

Bankpozitif Kredi ve Kalkınma Bankası Anonim Şirketi

**30 Haziran 2010 Tarihinde Sona Eren
Ara Hesap Dönemine Ait
Konsolide Finansal Tablolar ve
Sınırlı Bağımsız Denetim Raporu**

Akis Bağımsız Denetim ve Serbest
Muhasebeci Mali Müşavirlik
Anonim Şirketi

5 Ağustos 2010

*Bu rapor, 1 sayfa sınırlı bağımsız denetim
raporu ve 67 sayfa finansal tablolar ve
tamamlayıcı dipnotlarından oluşmaktadır.*



**Akis Bağımsız Denetim ve Serbest
Muhasebeci Mali Müşavirlik A.Ş.**

Yapı Kredi Plaza C Blok Kat 17
Büyükdere Caddesi
Levent 34330 İstanbul

Telephone +90 (212) 317 74 00
Fax +90 (212) 317 73 00
Internet www.kpmg.com

BANKPOZİTİF KREDİ VE KALKINMA BANKASI ANONİM ŞİRKETİ
30 HAZİRAN 2010 TARİHİNDE SONA EREN ARA HESAP DÖNEMİNE AİT
SINIRLI BAĞIMSIZ DENETİM RAPORU

Bankpozitif Kredi ve Kalkınma Bankası A.Ş. Yönetim Kurulu'na:

Bankpozitif Kredi ve Kalkınma Bankası A.Ş.'nin ("Ana ortaklık Banka") ve konsolidasyona tabi ortaklıklarının ("Grup") 30 Haziran 2010 tarihi itibarıyla hazırlanan konsolide bilançosu ile aynı tarihte sona eren döneme ait konsolide gelir tablosu, konsolide nakit akış tablosu ve konsolide özkaynak değişim tablosunu sınırlı denetime tabi tutmuş bulunuyoruz. Rapor konusu finansal tablolar, Banka yönetiminin sorumluluğundadır. Bağımsız denetimi yapan kuruluş olarak üzerimize düşen sorumluluk, gerçekleştirilen sınırlı denetime dayanarak bu finansal tablolar üzerine rapor sunmaktır.

Sınırlı denetim, 5411 sayılı Bankacılık Kanunu uyarınca yürürlüğe konulan hesap ve kayıt düzeni ile muhasebe ve bağımsız denetim ilkelerine ilişkin düzenlemelere uygun olarak gerçekleştirilmiştir. Bu düzenlemeler, sınırlı denetimin finansal tablolarda önemli bir yanlışlığın bulunup bulunmadığına dair sınırlı bir güvence verecek şekilde planlanmasını ve yapılmasını öngörür. Sınırlı denetim, temel olarak finansal tabloların analitik yöntemler uygulanarak incelenmesi, doğruluğunun sorgulanması ve denetlenenin yönetimi ile görüşmeler yapılarak bilgi toplanması ile sınırlı olduğundan, tam kapsamlı denetime kıyasla daha az güvence sağlar. Tam kapsamlı bir denetim çalışması yürütülmemesi nedeniyle bir denetim görüşü bildirilmemektedir.

Gerçekleştirmiş olduğumuz sınırlı denetim sonucunda, ilişikteki konsolide finansal tabloların, Bankpozitif Kredi ve Kalkınma Bankası A.Ş ve konsolidasyona tabi bağlı ortaklıklarının 30 Haziran 2010 tarihi itibarıyla finansal durumunu ve aynı tarihte sona eren döneme ait faaliyet sonuçlarını ve nakit akımlarını 5411 sayılı Bankacılık Kanunu'nun 37 ve 38'inci maddeleri gereğince yürürlükte bulunan düzenlemelerde belirlenen muhasebe ilke ve standartlarına ve Bankacılık Düzenleme ve Denetleme Kurulu tarafından muhasebe ve finansal raporlama esaslarına ilişkin yayımlanan diğer yönetmelik, açıklama ve genelgelere uygun olarak doğru bir biçimde yansıtmadığına dair önemli herhangi bir hususa rastlanmamıştır.

İstanbul,
5 Ağustos 2010

Akis Bağımsız Denetim ve
Serbest Muhasebeci Mali Müşavirlik
Anonim Şirketi



Özkan Genç
Sorumlu Ortak, Başdenetçi



**BANKPOZİTİF KREDİ VE KALKINMA BANKASI ANONİM ŞİRKETİ'NİN
30 HAZİRAN 2010 TARİHİ İTİBARIYLA
HAZIRLANAN ALTI AYLIK KONSOLİDE FİNANSAL RAPORU**

Adres : Rüzgarlıbahçe Mahallesi Kayın Sok. Yasa Blokları
No: 3 Kavacık / Beykoz 34805, İstanbul
Telefon numarası : 0 216 538 25 25
Faks numarası : 0 216 538 42 41
Elektronik site adresi : www.bankpozitif.com.tr
Elektronik posta adresi : bilgi@bankpozitif.com.tr

Bankacılık Düzenleme ve Denetleme Kurumu tarafından düzenlenen Bankalarca Kamuya Açıklanacak Finansal Tablolar ile Bunlara İlişkin Açıklama ve Dipnotlar Hakkında Tebliğ'e göre hazırlanan altı aylık konsolide finansal raporu aşağıda yer alan bölümlerden oluşmaktadır.

- ANA ORTAKLIK BANKA HAKKINDA GENEL BİLGİLER
- ANA ORTAKLIK BANKANIN KONSOLİDE ARA DÖNEM FİNANSAL TABLOLARI
- İLGİLİ DÖNEMDE UYGULANAN MUHASEBE POLİTİKALARINA İLİŞKİN AÇIKLAMALAR
- KONSOLİDASYON KAPSAMINDAKİ GRUBUN MALİ BÜNYESİNE İLİŞKİN BİLGİLER
- KONSOLİDE FİNANSAL TABLOLARA İLİŞKİN AÇIKLAMA VE DİPNOTLAR
- SINIRLI BAĞIMSIZ DENETİM RAPORU

Bu altı aylık konsolide finansal rapor çerçevesinde finansal tabloları konsolide edilen bağlı ortaklıklarımız, iştiraklerimiz ve birlikte kontrol edilen ortaklıklarımız aşağıdadır.


Bağlı Ortaklıklar

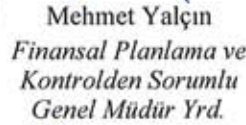
1. Pozitif Menkul Değerler A.Ş.
2. JSC BankPozitiv Kazakistan

Bu raporda yer alan konsolide altı aylık finansal tablolar ile bunlara ilişkin açıklama ve dipnotlar Bankaların Muhasebe Uygulamalarına ve Belgelerin Saklanması İlişkin Usul ve Esaslar Hakkında Yönetmelik, Türkiye Muhasebe Standartları, Türkiye Finansal Raporlama Standartları, bunlara ilişkin ek ve yorumlar ile Bankamız kayıtlarına uygun olarak, aksi belirtilmediği müddetçe **bin Türk Lirası** cinsinden hazırlanmış olup, sınırlı bağımsız denetime tabi tutulmuş ve ilişikte sunulmuştur.

5 Ağustos 2010



Hasan Akçakayalıoğlu
Yönetim Kurulu Başkanı


H. Okan Balköse
Genel Müdür


Mehmet Yalçın
Finansal Planlama ve
Kontrol Denetim Sorumlu
Genel Müdür Yrd.


M. E. Kürşad Ketece
Finansal Planlama ve
Kontrol Denetim Sorumlu
Müdür


Halil Eralp
Denetim Komitesi
Başkanı


Leonardo Leiderman
Denetim Komitesi
Üyesi

Bu finansal rapor ile ilgili olarak soruların iletilebileceği yetkili personele ilişkin bilgiler

Ad Soyad / Unvan : M. E. Kürşad Ketece / Finansal Planlama ve Kontrol Denetim Sorumlu Müdür
Telefon numarası : 0 216 538 27 30
Faks numarası : 0 216 538 42 41

BankPozitif

Rüzgarlıbahçe Mahallesi
Kayın Sokak No:3 34805
Kavacık/Beykoz İstanbul

T: (0216) 538 25 25
F: (0216) 680 38 44
bankpozitif.com.tr

İÇİNDEKİLER

	Sayfa No
BİRİNCİ BÖLÜM	
Genel Bilgiler	
I. Ana ortaklık Banka'nın kuruluş tarihi, başlangıç statüsü, anılan statüde meydana gelen değişiklikleri ihtiva eden bankanın tarihçesi	1
II. Ana ortaklık Banka'nın sermaye yapısı, yönetim ve denetimini doğrudan veya dolaylı olarak tek başına veya birlikte elinde bulunduran ortakları, varsa bu hususlarda yıl içindeki değişiklikler ile dahil olduğu gruba ilişkin açıklama	2
III. Ana ortaklık Banka'nın, yönetim kurulu başkan ve üyeleri, denetim komitesi üyeleri ile genel müdür ve yardımcılarının varsa bankada sahip oldukları paylara ve sorumluluk alanlarına ilişkin açıklamalar	3
IV. Ana ortaklık Banka'da nitelikli pay sahibi olan kişi ve kuruluşlara ilişkin açıklamalar	3
V. Ana ortaklık Banka'nın hizmet türü ve faaliyet alanlarını içeren özet bilgi	3
İKİNCİ BÖLÜM	
Konsolide Finansal Tablolar	
I. Konsolide bilanço	5
II. Konsolide nazım hesaplar tablosu	7
III. Konsolide gelir tablosu	8
IV. Özkaynaklarda muhasebeleştirilen gelir gider kalemlerine ilişkin konsolide tablo	9
V. Konsolide özkaynak değişim tablosu	10
VI. Konsolide nakit akış tablosu	12
ÜÇÜNCÜ BÖLÜM	
Muhasebe Politikaları	
I. Sunum esaslarına ilişkin açıklamalar	13
II. Finansal araçların kullanım stratejisi ve yabancı para cinsinden işlemlere ilişkin açıklamalar	14
III. Konsolide edilen iştirak ve bağlı ortaklıklara ilişkin bilgilerin sunumu	15
IV. Vadeli işlem ve opsiyon sözleşmeleri ile türev ürünlere ilişkin açıklamalar	15
V. Faiz gelir ve giderine ilişkin açıklamalar	16
VI. Ücret ve komisyon gelir ve giderlerine ilişkin açıklamalar	16
VII. Finansal varlıklara ilişkin açıklama ve dipnotlar	16
VIII. Finansal varlıklarda değer düşüklüğüne ilişkin açıklamalar	18
IX. Finansal araçların netleştirilmesine ilişkin açıklamalar	19
X. Satış ve geri alış anlaşmaları ve menkul değerlerin ödünç verilmesi işlemlerine ilişkin açıklamalar	19
XI. Satış amaçlı elde tutulan ve durdurulan faaliyetlere ilişkin duran varlıklar ile bu varlıklara ilişkin borçlar hakkında açıklamalar	19
XII. Şerefiye ve diğer maddi olmayan duran varlıklara ilişkin açıklamalar	19
XIII. Maddi duran varlıklara ilişkin açıklamalar	20
XIV. Kiralama işlemlerine ilişkin açıklamalar	21
XV. Karşılıklar ve koşullu yükümlülüklerle ilişkin açıklamalar	21
XVI. Çalışanların haklarına ilişkin yükümlülüklerle ilişkin açıklamalar	22
XVII. Vergi uygulamalarına ilişkin açıklamalar	22
XVIII. Borçlanmalara ilişkin ilave açıklamalar	23
XIX. İhraç edilen hisse senetlerine ilişkin açıklamalar	24
XX. Aval ve kabullere ilişkin açıklamalar	24
XXI. Devlet teşviklerine ilişkin açıklamalar	24
XXII. Raporlamanın bölümlenmeye göre yapılmasına ilişkin açıklamalar	24
XXIII. Diğer hususlara ilişkin açıklamalar	24
DÖRDÜNCÜ BÖLÜM	
Konsolide Bazda Mali Bütneye İlişkin Bilgiler	
I. Konsolide sermaye yeterliliği standart oranına ilişkin açıklamalar	25
II. Konsolide piyasa riskine ilişkin açıklamalar	29
III. Konsolide kur riskine ilişkin açıklamalar	30
IV. Konsolide faiz oranı riskine ilişkin açıklamalar	32
V. Konsolide likidite riskine ilişkin açıklamalar	34
VI. Faaliyet bölümlerine göre raporlamaya ilişkin açıklamalar	37
BESİNCİ BÖLÜM	
Konsolide Finansal Tablolara İlişkin Açıklama ve Dipnotlar	
I. Konsolide bilançonun aktif hesaplarına ilişkin açıklama ve dipnotlar	39
II. Konsolide bilançonun pasif hesaplarına ilişkin açıklama ve dipnotlar	52
III. Konsolide nazım hesaplara ilişkin açıklama ve dipnotlar	59
IV. Konsolide gelir tablosuna ilişkin açıklama ve dipnotlar	60
V. Ana ortaklık Banka'nın dahil olduğu risk grubuna ilişkin açıklamalar	65
ALTINCI BÖLÜM	
Diğer Açıklamalar	
I. Ana ortaklık Banka'nın faaliyetine ilişkin diğer açıklamalar	66
II. Bilanço sonrası hususlar	66
YEDİNCİ BÖLÜM	
Sınırlı Bağımsız Denetim Raporu	
I. Sınırlı bağımsız denetim raporuna ilişkin olarak açıklanması gereken hususlar	67
II. Bağımsız denetçi tarafından hazırlanan açıklama ve dipnotlar	67

BANKPOZİTİF KREDİ VE KALKINMA BANKASI ANONİM ŞİRKETİ

30 HAZİRAN 2010 TARİHİNDE SONA EREN ARA HESAP DÖNEMİNE AİT KONSOLİDE FİNANSAL TABLOLARA İLİŞKİN DİPNOTLAR

(Birim - Bin TL)

BİRİNCİ BÖLÜM

GENEL BİLGİLER

I. Ana ortaklık Banka'nın kuruluş tarihi, başlangıç statüsü, anılan statüde meydana gelen değişiklikleri ihtiva eden bankanın tarihçesi

Ana ortaklık Banka'nın ticari ünvanı	: Bankpozitif Kredi ve Kalkınma Bankası Anonim Şirketi
Raporlama dönemi	: 1 Ocak – 30 Haziran 2010
Yönetim merkezinin adresi	: Rüzgarlıbahçe Mahallesi Kayın Sok. Yesa Blokları No: 3 Kavacık / Beykoz 34805 İstanbul
Telefon numarası	: 0 216 538 25 25
Faks numarası	: 0 216 538 42 41
Elektronik site adresi	: www.bankpozitif.com.tr
Elektronik posta adresi	: bilgi@bankpozitif.com.tr

Bankpozitif Kredi ve Kalkınma Bankası Anonim Şirketi ("Banka"), 9 Nisan 1999 tarihinde yatırım bankacılığı yapmak üzere kurulmuştur. Banka'nın merkezi İstanbul'dadır.

Bankacılık Düzenleme ve Denetleme Kurulu Bankalar Kanunu'nun ilgili maddeleri uyarınca aldığı kararla, 30 Kasım 2001 tarihinde Banka'nın eski ana sermayedarı Toprakbank A.Ş.'nin yönetimini ve tüm hisselerini Tasarruf Mevduatı Sigorta Fonu'na ("TMSF") devretmiştir. 1 Kasım 2002 tarihinde TMSF, ihale yolu ile Banka'nın %89.92 oranındaki hisselerini C Faktoring A.Ş.'ye (eski adıyla Elit Finans Faktoring Hizmetleri A.Ş.) satmıştır. Banka'nın yeni yönetimi, 27 Ocak 2003 tarihinde Banka'nın adını C Kredi ve Kalkınma Bankası Anonim Şirketi ("C Bank") olarak değiştirmiştir. Alım sonrası yapılan nakit sermaye artışı ve diğer azınlık hisselerinin satın alınması yolu ile C Faktoring A.Ş. ve temsilcisi küçük hissedarların Banka sermayesindeki payları toplamı %100'e ulaşmıştır.

2005 yılı içerisinde başlatılan yabancı ortaklık görüşmeleri, 13 Aralık 2005 tarihinde imzalanan hisse taahhüt anlaşması ile sonuçlanmıştır. Bu anlaşma hükümleri çerçevesinde İsrail'in en büyük bankalarından biri olan Bank Hapoalim B.M., doğrudan ve dolaylı olarak %100 sahibi olduğu iştiraki Tarshish-Hapoalim Holdings and Investments Ltd. ("Tarshish") aracılığı ile Banka'nın %57.55 oranındaki hisselerini sermaye artışı yolu ile satın almıştır. Bankacılık Düzenleme ve Denetleme Kurumu'nun ("BDDK") 1 Eylül 2006 tarihli BDDK.KRI.81.102 sayılı yazısı bu satın alma işlemini onaylamıştır. BDDK'nın 16 Kasım 2006 tarih ve BDDK.UYI.81.101-12966 sayılı yazısı ile söz konusu 64,396,348 TL (tam TL) tutarındaki sermaye ve 70,701,000 TL (tam TL) tutarındaki hisse senedi ihraç primi bedellerinin sermaye hesaplarına intikal ettirilmesine izin verilmiştir. Banka'nın ünvanı 23 Aralık 2005 tarihinde Bankpozitif Kredi ve Kalkınma Bankası A.Ş. olarak değiştirilmiş ve ilgili değişiklik 29 Aralık 2005 tarihli ticaret sicil gazetesinde yayımlanmıştır.

2007 yılı içerisinde Ana ortaklık Banka'nın ödenmiş sermayesi, 25 Ocak 2007 ve 17 Aralık 2007 tarihli Olağanüstü Genel Kurul toplantılarında alınan kararlara istinaden 111,896,348 TL'den (tam TL) 278,097,348 TL'ye (tam TL) arttırılmıştır.

2008 yılı içerisinde Ana ortaklık Banka'nın ödenmiş sermayesi, 25 Mart 2008 tarihli Olağanüstü Genel Kurul toplantısında alınan karara istinaden 278,097,348 TL'den (tam TL) 337,292,350 TL'ye (tam TL) primli olarak arttırılmış ve 20,121,265 TL (tam TL) tutarındaki hisse senedi ihraç prim bedeli ise Ana ortaklık Banka'nın hisse senedi ihraç primleri hesabına aktarılmıştır.

2009 yılı içerisinde Tarshish, Ana ortaklık Banka hissedarlarından C Faktoring A.Ş'nin Banka'da sahip olduğu her biri 10 kuruş nominal bedelli, banka sermayesinin %4.825'i oranındaki toplam 162.746.610 adet hissesini satın almıştır.

BANKPOZİTİF KREDİ VE KALKINMA BANKASI ANONİM ŞİRKETİ**30 HAZİRAN 2010 TARİHİNDE SONA EREN ARA HESAP DÖNEMİNE AİT KONSOLİDE FİNANSAL TABLOLARA İLİŞKİN DİPNOTLAR (devamı)**

(Birim - Bin TL)

II. Ana ortaklık Banka'nın sermaye yapısı, yönetim ve denetimini doğrudan veya dolaylı olarak tek başına veya birlikte elinde bulunduran ortakları, varsa bu hususlarda yıl içindeki değişiklikler ile dahil olduğu gruba ilişkin açıklama

30 Haziran 2010 ve 31 Aralık 2009 tarihleri itibarıyla başlıca hissedarlar ve sermaye aşağıda belirtilmiştir:

Hissedarların Adı	Cari Dönem	
	Ödenmiş Sermaye	%
Tarshish	235,515	69.83
C Faktoring A.Ş.	101,777	30.17
	337,292	100.00

Hissedarların Adı	Önceki Dönem	
	Ödenmiş Sermaye	%
Tarshish	235,515	69.83
C Faktoring A.Ş.	101,777	30.17
	337,292	100.00

30 Haziran 2010 tarihi itibarıyla, Ana ortaklık Banka'nın ana sermayedarı olan Tarshish, Bank Hapoalim B.M. tarafından kontrol edilmektedir. C Faktoring A.Ş., Damla Cıngıllıoğlu tarafından kontrol edilmektedir.

BANKPOZİTİF KREDİ VE KALKINMA BANKASI ANONİM ŞİRKETİ

30 HAZİRAN 2010 TARİHİNDE SONA EREN ARA HESAP DÖNEMİNE AİT KONSOLİDE FİNANSAL TABLOLARA İLİŞKİN DİPNOTLAR (devamı)

(Birim - Bin TL)

III. Ana ortaklık Banka'nın yönetim kurulu başkan ve üyeleri, denetim komitesi üyeleri ile genel müdür ve yardımcılarının varsa Banka'da sahip oldukları paylara ve sorumluluk alanlarına ilişkin açıklamalar

Unvan	İsim	Görev	Öğrenim Durumu
Yönetim Kurulu Başkanı	İ. Hasan AkçakayaHoğlu	YK Başkanı	Yüksek lisans
Yönetim Kurulu Üyeleri	Halil Eralp Orith Lerer Leonardo Leiderman Ariel Hasson Kalman Schiff Hüseyin Fehmi Çubukçu Menashe Carmon H. Okan Balköse	Üye, Denetim Komitesi Başkanı Üye, Denetim Komitesi Üyesi Üye, Denetim Komitesi Üyesi Üye Üye Üye Üye Üye	Lisans Lisans Doktora Yüksek Lisans Lisans Yüksek Lisans Yüksek Lisans Yüksek Lisans
Genel Müdür	H. Okan Balköse	Genel Müdür	Yüksek Lisans
Teftiş Kurulu Başkanı	Ender Kocabaş	Teftiş Kurulu Başkanı	Lisans
Genel Müdür Yrd.	Kadir Çevik Atasel Tuncer Mehmet Yalçın Murat Betoner Adnan Aykol	Bireysel Bankacılık Operasyon ve Destek Finansal Planlama ve Muhasebe Kurumsal Pazarlama Kurumsal Krediler	Lisans Yüksek Lisans Lisans Lisans Lisans
Denetçiler	Nesrin Koçu De Groot	Denetçi	Lisans

Yukarıda sözü edilen kişilerin Banka'da sahip oldukları herhangi bir pay yoktur.

IV. Ana ortaklık Banka'da nitelikli pay sahibi olan kişi ve kuruluşlara ilişkin açıklamalar

	Pay Tutarları (Nominal)	Pay Oranları	Ödenmiş Paylar (Nominal)	Ödenmemiş Paylar
Tarshish	235,514,688	%69.83	235,514,688	-
C Faktoring A.Ş.	101,777,662	%30.17	101,777,662	-

Tarshish, Bank Hapoalim B.M.'nin doğrudan ve dolaylı olarak %100 iştirakidir. Bank Hapoalim B.M., İsrail'in en büyük bankalarından biridir ve hisseleri Tel Aviv-İsrail borsasında işlem görmektedir.

C Faktoring A.Ş.'nin ana ortağı Damla Cıngıllıoğlu'dur.

V. Ana ortaklık Banka'nın hizmet türü ve faaliyet alanlarını içeren özet bilgi

Ana ortaklık Banka'nın faaliyet alanı, bireysel ve kurumsal bankacılık ile fon yönetim işlemlerini kapsamaktadır. Bir yatırım bankası olarak Ana ortaklık Banka, yurt içi ve uluslararası finans piyasalarındaki finansal kuruluşlardan elde ettiği borçlanmalar yoluyla fon sağlamaktadır.

Ana ortaklık Banka, 30 Haziran 2010 tarihi itibarıyla İstanbul, Ankara ve İzmir'de bulunan 3 adet şubesi ve genel müdürlük birimleri aracılığıyla faaliyetlerini sürdürmektedir.

Bu raporda yer alan konsolide finansal tablolar ile bunlara ilişkin açıklama ve dipnotlar, aksi belirtilmediği müddetçe bin Türk Lirası cinsinden hazırlanmıştır.

İKİNCİ BÖLÜM

KONSOLİDE FİNANSAL TABLOLAR

- I. Konsolide Bilanço
- II. Konsolide Nazım Hesaplar Tablosu
- III. Konsolide Gelir Tablosu
- IV. Özkaynaklarda Muhasebeleştirilen Gelir ve Gider Kalemlerine ilişkin Konsolide Tablo
- V. Konsolide Özkaynak Değişim Tablosu
- VI. Konsolide Nakit Akış Tablosu

BANKPOZİTİF KREDİ VE KALKINMA BANKASI ANONİM ŞİRKETİ

30 HAZİRAN 2010 VE 31 ARALIK 2009 TARİHLERİ İTİBARIYLA

KONSOLİDE BİLANÇOLAR (FİNANSAL DURUM TABLOSU)

(Birim - Bin TL)

I. KONSOLİDE BİLANÇO

		Sınırlı denetimden geçmiş			Bağımsız denetimden geçmiş			
		Cari Dönem			Önceki Dönem			
		30.06.2010			31.12.2009			
KONSOLİDE AKTİF KALEMLER		Dipnot (5. Bölüm-I)	TP	YP	Toplam	TP	YP	Toplam
I.	NAKİT DEĞERLER VE MERKEZ BANKASI	(1)	4,888	185,354	190,242	4,643	134,726	139,369
II.	GERÇEĞE UYGUN D. FARKI K/Z'A YANSITILAN FV (Net)	(2)	54,520	1,084	55,604	19,305	1,068	20,373
2.1	Alım Satım Amaçlı Finansal Varlıklar		54,520	1,084	55,604	19,305	1,068	20,373
2.1.1	Devlet Borçlanma Senetleri		4,329	-	4,329	3,858	-	3,858
2.1.2	Sermayede Payı Temsil Eden Menkul Değerler		-	-	-	-	-	-
2.1.3	Alım Satım Amaçlı Türev Finansal Varlıklar		50,191	1,084	51,275	15,447	1,068	16,515
2.1.4	Diğer Menkul Değerler		-	-	-	-	-	-
2.2	Gerçeğe Uygun Değer Farkı K/Z'a Yansıtılan O. Sınıflandırılan FV		-	-	-	-	-	-
2.2.1	Devlet Borçlanma Senetleri		-	-	-	-	-	-
2.2.2	Sermayede Payı Temsil Eden Menkul Değerler		-	-	-	-	-	-
2.2.3	Krediler		-	-	-	-	-	-
2.2.4	Diğer Menkul Değerler		-	-	-	-	-	-
III.	BANKALAR	(3)	548	9,369	9,917	521	24,359	24,880
IV.	PARA PİYASALARINDAN ALACAKLAR		2,827	-	2,827	23,559	-	23,559
4.1	Bankalararası Para Piyasasından Alacaklar		-	-	-	20,804	-	20,804
4.2	İMKB Takasbank Piyasasından Alacaklar		2,827	-	2,827	2,755	-	2,755
4.3	Ters Repo İşlemlerinden Alacaklar		-	-	-	-	-	-
V.	SATILMAYA HAZİR FİNANSAL VARLIKLAR (Net)	(4)	96,914	20,972	117,886	60,138	10,116	70,254
5.1	Sermayede Payı Temsil Eden Menkul Değerler		-	-	-	-	-	-
5.2	Devlet Borçlanma Senetleri		96,914	-	96,914	60,138	-	60,138
5.3	Diğer Menkul Değerler		-	20,972	20,972	-	10,116	10,116
VI.	KREDİLER	(5)	656,331	418,361	1,074,692	786,950	446,869	1,233,819
6.1	Krediler ve Alacaklar		623,535	414,336	1,037,871	738,733	443,905	1,182,638
6.1.1	Bankanın Dahil Olduğu Risk Grubuna Kullanılan Krediler		4,548	-	4,548	4,291	-	4,291
6.1.2	Devlet Borçlanma Senetleri		-	-	-	-	-	-
6.1.3	Diğer		618,987	414,336	1,033,323	734,442	443,905	1,178,347
6.2	Takipteki Krediler		61,980	11,835	73,815	64,719	7,915	72,634
6.3	Özel Karşılıklar (-)		(29,184)	(7,810)	(36,994)	(16,502)	(4,951)	(21,453)
VII.	FAKTÖRİNG ALACAKLARI		-	-	-	-	-	-
VIII.	VADEYE KADAR ELDE TUTULACAK YATIRIMLAR (Net)	(6)	-	-	-	31,829	10,947	42,776
8.1	Devlet Borçlanma Senetleri		-	-	-	31,829	-	31,829
8.2	Diğer Menkul Değerler		-	-	-	-	10,947	10,947
IX.	İŞTİRAKLER (Net)	(7)	5	23	28	5	22	27
9.1	Özkaynak Yöntemine Göre Muhasebeleştirilenler		-	-	-	-	-	-
9.2	Konsolide Edilmeyenler		5	23	28	5	22	27
9.2.1	Mali İştirakler		5	23	28	5	22	27
9.2.2	Mali Olmayan İştirakler		-	-	-	-	-	-
X.	BAĞLI ORTAKLIKLAR (Net)	(8)	4,107	-	4,107	4,107	-	4,107
10.1	Konsolide Edilmeyen Mali Ortaklıklar		-	-	-	-	-	-
10.2	Konsolide Edilmeyen Mali Olmayan Ortaklıklar		4,107	-	4,107	4,107	-	4,107
XI.	BİRLİKTE KONTROL EDİLEN ORTAKLIKLAR (İŞ ORTAKLIKLARI) (Net)	(9)	-	-	-	-	-	-
11.1	Özkaynak Yöntemine Göre Muhasebeleştirilenler		-	-	-	-	-	-
11.2	Konsolide Edilmeyenler		-	-	-	-	-	-
11.2.1	Mali Ortaklıklar		-	-	-	-	-	-
11.2.2	Mali Olmayan Ortaklıklar		-	-	-	-	-	-
XII.	KİRALAMA İŞLEMLERİNDEN ALACAKLAR	(10)	1,908	6,816	8,724	-	9,814	9,814
12.1	Finansal Kiralama Alacakları		2,973	7,396	10,369	-	10,633	10,633
12.2	Faaliyet Kiralaması Alacakları		-	-	-	-	-	-
12.3	Diğer		-	-	-	-	-	-
12.4	Kazanılmamış Gelirler(-)		(1,065)	(580)	(1,645)	-	(819)	(819)
XIII.	RİSKTEN KORUNMA AMAÇLI TÜREV FİNANSAL VARLIKLAR	(11)	-	-	-	-	-	-
13.1	Gerçeğe Uygun Değer Riskinden Korunma Amaçlılar		-	-	-	-	-	-
13.2	Nakit Akış Riskinden Korunma Amaçlılar		-	-	-	-	-	-
13.3	Yurtdışındaki Net Yatırım Riskinden Korunma Amaçlılar		-	-	-	-	-	-
XIV.	MADDİ DURAN VARLIKLAR (Net)		6,260	5,950	12,210	7,367	6,165	13,532
XV.	MADDİ OLMAYAN DURAN VARLIKLAR (Net)		3,310	39,840	43,150	4,373	38,215	42,588
15.1	Şerefiye		-	38,610	38,610	275	36,918	37,193
15.2	Diğer		3,310	1,230	4,540	4,098	1,297	5,395
XVI.	YATIRIM AMAÇLI GAYRİMENKULLER (Net)	(12)	-	-	-	-	-	-
XVII.	VERGİ VARLIĞI	(13)	336	2,820	3,156	333	2,816	3,149
17.1	Cari Vergi Varlığı		-	633	633	-	544	544
17.2	Ertelenmiş Vergi Varlığı		336	2,187	2,523	333	2,272	2,605
XVIII.	SATIŞ AMAÇLI ELDE TUTULAN VE DURDURULAN FAALİYETLERE İLİŞKİN DURAN VARLIKLAR (Net)	(14)	2,103	4,324	6,427	1,335	4,110	5,445
18.1	Satış Amaçlı		2,103	4,324	6,427	1,335	4,110	5,445
18.2	Durdurulan Faaliyetlere İlişkin		-	-	-	-	-	-
XIX.	DİĞER AKTİFLER		4,142	16,859	21,001	3,242	21,250	24,492
AKTİF TOPLAMI			838,199	711,772	1,549,971	947,707	710,477	1,658,184

İlişikteki açıklama ve dipnotlar bu konsolide finansal tabloların tamamlayıcı parçalarıdır.

BANKPOZİTİF KREDİ VE KALKINMA BANKASI ANONİM ŞİRKETİ

30 HAZİRAN 2010 VE 31 ARALIK 2009 TARİHLERİ İTİBARIYLA

KONSOLİDE BİLANÇOLAR (FİNANSAL DURUM TABLOSU)

(Birim - Bin TL)

I. KONSOLİDE BİLANÇO

		Sınırlı denetimden geçmiş			Bağımsız denetimden geçmiş			
		Cari Dönem			Önceki Dönem			
		30.06.2010			31.12.2009			
KONSOLİDE PASİF KALEMLER		Dipnot (5. Bölüm-II)	TP	YP	Toplam	TP	YP	Toplam
I.	MEVDUAT	(1)	-	84,792	84,792	-	64,660	64,660
1.1	Bankanın Dahil Olduğu Risk Grubunun Mevduatı		-	694	694	-	615	615
1.2	Diğer		-	84,098	84,098	-	64,045	64,045
II.	ALIM SATIM AMAÇLI TÜREV FİNANSAL BORÇLAR	(2)	15,466	2,267	17,733	13,506	994	14,500
III.	ALINAN KREDİLER	(3)	854	839,967	840,821	4,796	942,870	947,666
IV.	PARA PİYASALARINA BORÇLAR		23,886	-	23,886	44,441	-	44,441
4.1	Bankalararası Para Piyasalarına Borçlar		-	-	-	-	-	-
4.2	İMKB Takasbank Piyasasına Borçlar		-	-	-	20,704	-	20,704
4.3	Repo İşlemlerinden Sağlanan Fonlar		23,886	-	23,886	23,737	-	23,737
V.	İHRAÇ EDİLEN MENKUL KIYMETLER (Net)		51,913	-	51,913	51,988	-	51,988
5.1	Bonolar		-	-	-	-	-	-
5.2	Varlığa Dayalı Menkul Kıymetler		-	-	-	-	-	-
5.3	Tahviller		51,913	-	51,913	51,988	-	51,988
VI.	FONLAR		19,173	22,024	41,197	21,202	40,794	61,996
6.1	Müstakriz Fonları		19,173	22,024	41,197	21,202	40,794	61,996
6.2	Diğer		-	-	-	-	-	-
VII.	MUHELİF BORÇLAR		4,071	18,591	22,662	3,479	3,262	6,741
VIII.	DİĞER YABANCI KAYNAKLAR	(4)	2,959	2,540	5,499	6,288	2,979	9,267
IX.	FAKTORİNG BORÇLARI		-	-	-	-	-	-
X.	KİRALAMA İŞLEMLERİNDEN BORÇLAR	(5)	-	-	-	-	-	-
10.1	Finansal Kiralama Borçları		-	-	-	-	-	-
10.2	Faaliyet Kiralaması Borçları		-	-	-	-	-	-
10.3	Diğer		-	-	-	-	-	-
10.4	Ertelenmiş Finansal Kiralama Giderleri (-)		-	-	-	-	-	-
XI.	RİSKTEN KORUNMA AMAÇLI TÜREV FİNANSAL BORÇLAR	(6)	-	-	-	-	-	-
11.1	Gerçeğe Uygun Değer Riskinden Korunma Amaçlılar		-	-	-	-	-	-
11.2	Nakit Akış Riskinden Korunma Amaçlılar		-	-	-	-	-	-
11.3	Yurtdışındaki Net Yatırım Riskinden Korunma Amaçlılar		-	-	-	-	-	-
XII.	KARŞILIKLAR	(7)	14,337	4,368	18,705	21,733	8,782	30,515
12.1	Genel Karşılıklar		11,967	4,321	16,288	12,723	8,684	21,407
12.2	Yeniden Yapılanma Karşılığı		-	-	-	-	-	-
12.3	Çalışan Hakları Karşılığı		2,336	47	2,383	3,346	98	3,444
12.4	Sigorta Teknik Karşılıkları (Net)		-	-	-	-	-	-
12.5	Diğer Karşılıklar		34	-	34	5,664	-	5,664
XIII.	VERGİ BORCU	(8)	5,357	-	5,357	2,448	-	2,448
13.1	Cari Vergi Borcu		1,530	-	1,530	1,834	-	1,834
13.2	Ertelenmiş Vergi Borcu		3,827	-	3,827	614	-	614
XIV.	SATIŞ AMAÇLI ELDE TUTULAN VE DURDURULAN FAALİYETLERE İLİŞKİN DURAN VARLIK BORÇLARI (Net)		-	-	-	-	-	-
14.1	Satış Amaçlı		-	-	-	-	-	-
14.2	Durdurulan Faaliyetlere İlişkin		-	-	-	-	-	-
XV.	SERMAYE BENZERİ KREDİLER		-	-	-	-	-	-
XVI.	ÖZKAYNAKLAR	(9)	460,271	(22,865)	437,406	446,945	(22,983)	423,962
16.1	Ödenmiş Sermaye		337,292	-	337,292	337,292	-	337,292
16.2	Sermaye Yedekleri		38,525	(14,992)	23,533	39,683	(11,231)	28,452
16.2.1	Hisse Senedi İhraç Primleri		20,121	-	20,121	20,121	-	20,121
16.2.2	Hisse Senedi İptal Kârları		-	-	-	-	-	-
16.2.3	Menkul Değerler Değerleme Farkları		(218)	(1,208)	(1,426)	940	(1,340)	(400)
16.2.4	Maddi Duran Varlıklar Yeniden Değerleme Farkları		-	-	-	-	-	-
16.2.5	Maddi Olmayan Duran Varlıklar Yeniden Değerleme Farkları		-	-	-	-	-	-
16.2.6	Yatırım Amaçlı Gayrimenkuller Yeniden Değerleme Farkları		-	-	-	-	-	-
16.2.7	İştirakler, Bağlı Ort. Ve Birlikte Kontrol Edilen Ort. (İş Ort.) Bedelsiz Hisse Senetleri		-	-	-	-	-	-
16.2.8	Riskten Korunma Fonları (Etkin Kısım)		-	(13,784)	(13,784)	-	(9,891)	(9,891)
16.2.9	Satış Amaçlı Elde Tutulan ve Durdurulan Faaliyetlere İlişkin Duran Varlıkların Birikmiş Değerleme Farkları		-	-	-	-	-	-
16.2.10	Diğer Sermaye Yedekleri		18,622	-	18,622	18,622	-	18,622
16.3	Kâr Yedekleri		71,539	2,243	73,782	44,853	(971)	43,882
16.3.1	Yasal Yedekler		11,755	-	11,755	9,686	-	9,686
16.3.2	Statü Yedekleri		-	-	-	-	-	-
16.3.3	Olağanüstü Yedekler		59,784	-	59,784	35,167	-	35,167
16.3.4	Diğer Kâr Yedekleri		-	2,243	2,243	-	(971)	(971)
16.4	Kâr veya Zarar		12,915	(10,116)	2,799	25,117	(10,781)	14,336
16.4.1	Geçmiş Yıllar Kâr / Zararı		(1,568)	(10,782)	(12,350)	(1,979)	(1,430)	(3,409)
16.4.2	Dönem Net Kâr / Zararı		14,483	666	15,149	27,096	(9,351)	17,745
16.4.3	Azınlık Payları		-	-	-	-	-	-
PASİF TOPLAMI			598,287	951,684	1,549,971	616,826	1,041,358	1,658,184

İlişikteki açıklama ve dipnotlar bu konsolide finansal tabloların tamamlayıcı parçalarıdır.

BANKPOZİTİF KREDİ VE KALKINMA BANKASI ANONİM ŞİRKETİ

30 HAZİRAN 2010 VE 31 ARALIK 2009 TARİHLERİ İTİBARIYLA

KONSOLİDE NAZIM HESAPLAR TABLOLARI

(Birim - Bin TL)

II. KONSOLİDE NAZIM HESAPLAR TABLOSU

		Sınırlı denetimden geçmiş			Bağımsız denetimden geçmiş		
		Cari Dönem			Önceki Dönem		
		30.06.2010			31.12.2009		
		Dipnot	TP	YP	TP	YP	Toplam
		(5. Bölüm-III)					
A.	BİLANÇO DIŞI YÜKÜMLÜLÜKLER (I+II+III)		290,496	1,621,224	1,911,720	291,799	1,845,521
I.	GARANTİ ve KEFALETLER	(1)	79,026	421,162	500,188	69,368	432,623
1.1	Teminat Mektupları		79,026	367,834	446,860	69,368	352,542
1.1.1	Devlet İhale Kanunu Kapsamına Girenler		40,204	143,068	183,272	52,674	188,519
1.1.2	Dış Ticaret İşlemleri Dolayısıyla Verilenler		3,465	14,625	18,090	11	15,450
1.1.3	Diğer Teminat Mektupları		35,357	210,141	245,498	16,683	148,573
1.2	Banka Kredileri		-	-	-	-	-
1.2.1	İthalat Kabul Kredileri		-	-	-	-	-
1.2.2	Diğer Banka Kabulleri		-	-	-	-	-
1.3	Akreditifler		-	53,328	53,328	-	65,024
1.3.1	Belgeli Akreditifler		-	-	-	-	-
1.3.2	Diğer Akreditifler		-	53,328	53,328	-	65,024
1.4	Garanti Verilen Prefinansmanlar		-	-	-	-	-
1.5	Cirolar		-	-	-	-	-
1.5.1	T.C. Merkez Bankasına Cirolar		-	-	-	-	-
1.5.2	Diğer Cirolar		-	-	-	-	-
1.6	Menkul Kıy. İh. Satın Alma Garantilerimizden		-	-	-	-	-
1.7	Faktoring Garantilerinden		-	-	-	-	-
1.8	Diğer Garantilerimizden		-	-	-	15,057	15,057
1.9	Diğer Kefaletlerimizden		-	-	-	-	-
II.	TAAHHÜTLER	(1)	255	5,762	6,017	8,433	13,834
2.1	Çaylamaz Taahhütler		255	5,762	6,017	8,433	5,401
2.1.1	Vadeli Aktif Değerler Alım Satım Taahhütleri		-	4,031	4,031	8,194	4,161
2.1.2	Vadeli Mevduat Alım Satım Taahhütleri		-	-	-	-	-
2.1.3	İştir. Ve Bağ. Ort. Ser. İst. Taahhütleri		-	-	-	-	-
2.1.4	Kul. Gar. Kredi Tahsis Taahhütleri		30	-	30	27	27
2.1.5	Men. Kıy. İhr. Aracılık Taahhütleri		-	-	-	-	-
2.1.6	Zorunlu Karşılık Ödeme Taahhüdü		-	-	-	-	-
2.1.7	Çekler için Ödeme Taahhütleri		225	-	225	212	212
2.1.8	İhracat Taahhütlerinden Kaynaklanan Vergi ve Fon Yükümlülüğü		-	-	-	-	-
2.1.9	Kredi Kartı Harcama Limit Taahhütleri		-	1,731	1,731	-	1,240
2.1.10	Kredi Kartları ve Bankacılık Hizmetlerine İlişkin Promosyon Uyg. Taah.		-	-	-	-	-
2.1.11	Açığa Menkul Kıymet Satış Taahhütlerinden Alacaklar		-	-	-	-	-
2.1.12	Açığa Menkul Kıymet Satış Taahhütlerinden Borçlar		-	-	-	-	-
2.1.13	Diğer Çaylamaz Taahhütler		-	-	-	-	-
2.2	Çaylabılır Taahhütler		-	-	-	-	-
2.2.1	Çaylabılır Kredi Tahsis Taahhütleri		-	-	-	-	-
2.2.2	Diğer Çaylabılır Taahhütler		-	-	-	-	-
III.	TÜREV FİNANSAL ARAÇLAR		211,215	1,194,300	1,405,515	213,998	1,407,497
3.1	Riskten Korunma Amaçlı TÜrev Finansal Araçlar		-	-	-	-	-
3.1.1	Gerçeğe Uygun Değer Riskinden Korunma Amaçlı İşlemler		-	-	-	-	-
3.1.2	Nakit Akış Riskinden Korunma Amaçlı İşlemler		-	-	-	-	-
3.1.3	Yurtdışındaki Net Yatırım Riskinden Korunma Amaçlı İşlemler		-	-	-	-	-
3.2	Alım Satım Amaçlı İşlemler		211,215	1,194,300	1,405,515	213,998	1,407,497
3.2.1	Vadeli Döviz Alım-Satım İşlemleri		3,298	3,662	6,960	-	864
3.2.1.1	Vadeli Döviz Alım İşlemleri		1,150	2,325	3,475	-	432
3.2.1.2	Vadeli Döviz Satım İşlemleri		2,148	1,337	3,485	-	432
3.2.2	Para ve Faiz Swap İşlemleri		207,917	904,675	1,112,592	213,998	1,131,616
3.2.2.1	Swap Para Alım İşlemleri		158,624	401,980	560,604	141,844	496,531
3.2.2.2	Swap Para Satım İşlemleri		49,293	471,201	520,494	72,154	559,800
3.2.2.3	Swap Faiz Alım İşlemleri		-	31,494	31,494	-	75,285
3.2.2.4	Swap Faiz Satım İşlemleri		-	-	-	-	-
3.2.3	Para, Faiz ve Menkul Değerler Opsiyonları		-	271,541	271,541	-	259,107
3.2.3.1	Para Alım Opsiyonları		-	62,988	62,988	-	60,228
3.2.3.2	Para Satım Opsiyonları		-	51,083	51,083	-	48,309
3.2.3.3	Faiz Alım Opsiyonları		-	157,470	157,470	-	150,570
3.2.3.4	Faiz Satım Opsiyonları		-	-	-	-	-
3.2.3.5	Menkul Değerler Alım Opsiyonları		-	-	-	-	-
3.2.3.6	Menkul Değerler Satım Opsiyonları		-	-	-	-	-
3.2.4	Futures Para İşlemleri		-	14,422	14,422	-	15,910
3.2.4.1	Futures Para Alım İşlemleri		-	7,125	7,125	-	8,113
3.2.4.2	Futures Para Satım İşlemleri		-	7,297	7,297	-	7,797
3.2.5	Futures Faiz Alım-Satım İşlemleri		-	-	-	-	-
3.2.5.1	Futures Faiz Alım İşlemleri		-	-	-	-	-
3.2.5.2	Futures Faiz Satım İşlemleri		-	-	-	-	-
3.2.6	Diğer		-	-	-	-	-
B.	EMANET VE REHİNLİ KIYMETLER (IV+V+VI)		1,281,178	3,208,500	4,489,678	1,121,353	3,358,338
IV.	EMANET KIYMETLER		34,309	129,392	163,701	23,189	137,780
4.1	Müşteri Fon ve Portföy Mevcutları		974	-	974	958	958
4.2	Emanete Alınan Menkul Değerler		315	-	315	311	311
4.3	Tahsile Alınan Çekler		24,800	2,922	27,722	14,262	232
4.4	Tahsile Alınan Ticari Senetler		8,220	126,470	134,690	7,658	114,359
4.5	Tahsile Alınan Diğer Kıymetler		-	-	-	-	-
4.6	İhracına Aracı Olunan Kıymetler		-	-	-	-	-
4.7	Diğer Emanet Kıymetler		-	-	-	-	-
4.8	Emanet Kıymet Alanlar		-	-	-	-	-
V.	REHİNLİ KIYMETLER		1,246,869	3,079,108	4,325,977	1,098,164	3,243,747
5.1	Menkul Kıymetler		519	-	519	7,109	7,109
5.2	Teminat Senetleri		126,246	986,216	1,112,462	122,076	1,005,952
5.3	Emtia		-	4,533	4,533	-	9,914
5.4	Varant		-	-	-	-	-
5.5	Gayrimenkul		630,637	1,250,351	1,880,988	615,812	1,376,137
5.6	Diğer Rehinli Kıymetler		489,467	828,880	1,318,347	353,167	841,483
5.7	Rehinli Kıymet Alanlar		-	9,128	9,128	-	10,261
VI.	KABUL EDİLEN AVALLER VE KEFALETLER		-	-	-	-	-
BİLANÇO DIŞI HESAPLAR TOPLAMI (A+B)			1,571,674	4,829,724	6,401,398	1,413,152	5,203,859
							6,617,011

İlişikteki açıklama ve dipnotlar bu konsolide finansal tabloların tamamlayıcı parçalarıdır.

BANKPOZİTİF KREDİ VE KALKINMA BANKASI ANONİM ŞİRKETİ

30 HAZİRAN 2010 VE 30 HAZİRAN 2009 TARİHLERİNDE SONA EREN ARA HESAP DÖNEMLERİNE AİT KONSOLİDE GELİR TABLOLARI (Birim - Bin TL)

III. KONSOLİDE GELİR TABLOSU

GELİR VE GİDER KALEMLERİ	Dipnot (5. Bölüm- IV)	Sınırlı denetimden geçmiş Cari Dönem		Sınırlı denetimden geçmiş Önceki Dönem	
		01.01.2010- 30.06.2010	01.04.2010- 30.06.2010	01.01.2009- 30.06.2009	01.04.2009- 30.06.2009
		Toplam	Toplam	Toplam	Toplam
I. FAİZ GELİRLERİ	(1)	68,106	33,488	83,704	37,882
1.1 Kredilerden Alınan Faizler		58,442	28,901	70,094	31,209
1.2 Zorunlu Karşılıklardan Alınan Faizler		98	49	110	50
1.3 Bankalardan Alınan Faizler		140	73	535	355
1.4 Para Piyasası İşlemlerinden Alınan Faizler		592	158	5,021	2,574
1.5 Menkul Değerlerden Alınan Faizler		8,377	4,049	7,102	3,321
1.5.1 Alım Satım Amaçlı Finansal Varlıklardan		46	(12)	4	2
1.5.2 Gerçeğe Uygun Değer Farkı Kar/Zarara Yanstılan Olarak Sınıflandırılan FV		-	-	-	-
1.5.3 Satılmaya Hazır Finansal Varlıklardan		8,292	4,061	4,362	2,004
1.5.4 Vadeye Kadar Elde Tutulacak Yatırımlardan		39	-	2,736	1,315
1.6 Finansal Kiralama Gelirleri		401	223	787	332
1.7 Diğer Faiz Gelirleri		56	35	55	41
II. FAİZ GİDERLERİ	(2)	33,747	16,902	32,309	14,310
2.1 Mevduata Verilen Faizler		370	197	651	277
2.2 Kullanılan Kredilere Verilen Faizler		29,235	14,528	28,844	12,962
2.3 Para Piyasası İşlemlerine Verilen Faizler		434	169	509	244
2.4 İhraç Edilen Menkul Kıymetlere Verilen Faizler		3,037	1,705	-	-
2.5 Diğer Faiz Giderleri	(9)	671	303	2,305	827
III. NET FAİZ GELİRİ / GİDERİ [I - II]		34,359	16,586	51,395	23,572
IV. NET ÜCRET VE KOMİSYON GELİRLERİ / GİDERLERİ		8,925	4,188	6,399	4,378
4.1 Alınan Ücret ve Komisyonlar		9,672	4,572	9,134	5,037
4.1.1 Gayri Nakdi Kredilerden		2,995	1,463	3,564	1,781
4.1.2 Diğer	(9)	6,677	3,109	5,570	3,256
4.2 Verilen Ücret ve Komisyonlar		747	384	2,735	659
4.2.1 Gayri Nakdi Kredilere Verilen		15	10	15	12
4.2.2 Diğer	(9)	732	374	2,720	647
V. TEMETTÜ GELİRLERİ		-	-	-	-
VI. TİCARİ KÂR/ZARAR (NET)	(3)	12,329	5,746	11,138	259
6.1 Sermaye Piyasası İşlemleri Kar/Zarar		5,337	961	76	74
6.2 Türev Finansal İşlemlerden Kar/Zarar		25,882	14,802	8,881	(12,499)
6.3 Kambiyo İşlemleri Kar/Zarar		(18,890)	(10,017)	2,181	12,684
VII. DİĞER FAALİYET GELİRLERİ	(4)	12,985	3,319	482	268
VIII. FAALİYET GELİRLERİ/GİDERLERİ TOPLAMI (III+IV+V+VI+VII)		68,598	29,839	69,414	28,477
IX. KREDİ VE DİĞER ALACAKLAR DEĞER DÜŞÜŞ KARŞILIĞI (-)	(5)	(16,816)	(3,302)	(12,722)	(2,080)
X. DİĞER FAALİYET GİDERLERİ (-)	(6)	(32,331)	(16,827)	(34,656)	(16,885)
XI. NET FAALİYET KÂRI/ ZARARI (VIII-IX-X)		19,451	9,710	22,036	9,512
XII. BİRLEŞME İŞLEMİ SONRASINDA GELİR OLARAK KAYDEDİLEN FAZLALIK TUTARI		-	-	-	-
XIII. ÖZKAYNAK YÖNTEMİ UYGULANAN ORTAKLIKLARDAN KAR/ZARAR		-	-	-	-
XIV. NET PARASAL POZİSYON KARİ/ZARARI		-	-	-	-
XV. SÜRDÜRÜLEN FAALİYETLER VERGİ ÖNCESİ K/Z (XI+...+XIV)		19,451	9,710	22,036	9,512
XVI. SÜRDÜRÜLEN FAALİYETLER VERGİ KARŞILIĞI (+)	(7)	(4,302)	(2,552)	(5,333)	(2,217)
16.1 Cari Vergi Karşılığı		(1,560)	(1,434)	(8,107)	(5,033)
16.2 Ertelenmiş Vergi Karşılığı		(2,742)	(1,118)	2,774	2,816
XVII. SÜRDÜRÜLEN FAALİYETLER DÖNEM NET K/Z (XV+XVI)		15,149	7,158	16,703	7,295
XVIII. DURDURULAN FAALİYETLERDEN GELİRLER		-	-	-	-
18.1 Satış Amaçlı Elde Tutulan Duran Varlık Gelirleri		-	-	-	-
18.2 İştirak, Bağlı Ortaklık ve Birlikte Kontrol Edilen Ortaklıklar (İş Ort.) Satış Karları		-	-	-	-
18.3 Diğer Durdurulan Faaliyet Gelirleri		-	-	-	-
XIX. DURDURULAN FAALİYETLERDEN GİDERLER		-	-	-	-
19.1 Satış Amaçlı Elde Tutulan Duran Varlık Gideri		-	-	-	-
19.2 İştirak, Bağlı Ortaklık ve Birlikte Kontrol Edilen Ortaklıklar (İş Ort.) Satış Zararları		-	-	-	-
19.3 Diğer Durdurulan Faaliyet Giderleri		-	-	-	-
XX. DURDURULAN FAALİYETLER VERGİ ÖNCESİ K/Z (XVIII-XIX)		-	-	-	-
XXI. DURDURULAN FAALİYETLER VERGİ KARŞILIĞI (+)		-	-	-	-
21.1 Cari Vergi Karşılığı		-	-	-	-
21.2 Ertelenmiş Vergi Karşılığı		-	-	-	-
XXII. DURDURULAN FAALİYETLER DÖNEM NET K/Z (XX+XXI)		-	-	-	-
XXIII. NET DÖNEM KARİ/ZARARI (XVII +XXII)	(8)	15,149	7,158	16,703	7,295
Hisse Başına Kar/Zarar		0.004	0.002	0.005	0.002

İlişikteki açıklama ve dipnotlar bu konsolide finansal tabloların tamamlayıcı parçalarıdır.

BANKPOZİTİF KREDİ VE KALKINMA BANKASI ANONİM ŞİRKETİ**30 HAZİRAN 2010 VE 30 HAZİRAN 2009 TARİHLERİNDE SONA EREN ARA HESAP DÖNEMLERİNE AİT ÖZKAYNAKLARDA MUHASEBELEŞTİRİLEN GELİR GİDER KALEMLERİNE İLİŞKİN KONSOLİDE TABLOLAR**

(Birim - Bin TL)

IV. ÖZKAYNAKLARDA MUHASEBELEŞTİRİLEN GELİR GİDER KALEMLERİNE İLİŞKİN KONSOLİDE TABLO

	Sınırlı denetimden geçmiş	Sınırlı denetimden geçmiş
	Cari Dönem	Önceki Dönem
ÖZKAYNAKLARDA MUHASEBELEŞTİRİLEN GELİR GİDER KALEMLERİ	30 Haziran 2010	30 Haziran 2009
I. MENKUL DEĞERLER DEĞERLEME FARKLARINA SATILMAYA HAZİR FİNANSAL VARLIKLARDAN EKLENEN	3,172	1,436
II. MADDİ DURAN VARLIKLAR YENİDEN DEĞERLEME FARKLARI	-	(2)
III. MADDİ OLMAYAN DURAN VARLIKLAR YENİDEN DEĞERLEME FARKLARI	-	-
IV. YABANCI PARA İŞLEMLER İÇİN KUR ÇEVİRİM FARKLARI	(5,545)	(12,991)
V. NAKİT AKIŞ RİSKİNDEN KORUNMA AMAÇLI TÜREV FİNANSAL VARLIKLARA İLİŞKİN KÂR/ZARAR (Gerçeğe Uygun Değer Değişikliklerinin Etkin Kısmı)	-	-
VI. YURTDIŞINDAKİ NET YATIRIM RİSKİNDEN KORUNMA AMAÇLI TÜREV FİNANSAL VARLIKLARA İLİŞKİN KÂR/ZARAR (Gerçeğe Uygun Değer Değişikliklerinin Etkin Kısmı)	-	-
VII. MUHASEBE POLİTİKASINDA YAPILAN DEĞİŞİKLİKLER İLE HATALARIN DÜZELTİLMESİNİN ETKİSİ	-	-
VIII. TMS UYARINCA ÖZKAYNAKLARDA MUHASEBELEŞTİRİLEN DİĞER GELİR GİDER UNSURLARI	-	-
IX. DEĞERLEME FARKLARINA AİT ERTELENMİŞ VERGİ	668	8
X. DOĞRUDAN ÖZKAYNAK ALTINDA MUHASEBELEŞTİRİLEN NET GELİR/GİDER (I+II+...+IX)	(1,705)	(11,549)
XI. DÖNEM KÂRI/ZARARI	15,149	16,703
11.1 Menkul Değerlerin Gerçeğe Uygun Değerindeki Net Değişme (Kar-Zarara Transfer)	165	14
11.2 Nakit Akış Riskinden Korunma Amaçlı Türev Finansal Varlıklardan Yeniden Sınıflandırılan ve Gelir Tablosunda Gösterilen Kısım	-	-
11.3 Yurtdışındaki Net Yatırım Riskinden Korunma Amaçlı Yeniden Sınıflandırılan ve Gelir Tablosunda Gösterilen Kısım	-	-
11.4 Diğer	14,984	16,689
XII. DÖNEME İLİŞKİN MUHASEBELEŞTİRİLEN TOPLAM KAR/ZARAR (X±XI)	13,444	5,154

İlişikteki açıklama ve dipnotlar bu konsolide finansal tabloların tamamlayıcı parçalarıdır.

BANKPOZİTİF KREDİ VE KALKINMA BANKASI ANONİM ŞİRKETİ

30 HAZİRAN 2010 VE 30 HAZİRAN 2009 TARİHLERİNDE SONA EREN ARA HESAP DÖNEMLERİNE AİT KONSOLİDE ÖZKAYNAK DEĞİŞİM TABLOLARI (Birim –Bin TL)

V. KONSOLİDE ÖZKAYNAK DEĞİŞİM TABLOSU

	Ödenmiş Sermaye	Ödenmiş Sermaye Enf. Düzeltme Farkı	Hisse Senedi İhrac Primleri	Hisse Senedi İptal Karları	Yasal Yedek Akçeler	Statü Yedekleri	Olağan-üstü Yedek Akçe	Diğer Yedekler	Dönem Net Karı/ (Zararı)	Geçmiş Dönem Karı / (Zararı)	Menkul Değerler Değer Farkı	Maddi ve Maddi Olmayan Duran Varlık YDF	Ortaklıklardan Bedelsiz Hisse Senetleri	Riskten Korunma Fonları	Satış A./ Durdurulan F.İlişkin Dur.V.Bir. Değ.F.	Azınlık Payları Hariç Toplam Özkaynak	Azınlık Payları	Toplam Özkaynak
I. 01.01.2009 – 30.06.2009																		
Dönem Başı Bakiyesi (01.01.2009)	337,292	18,622	20,121	-	4,577	-	56,761	17,594	30,557	(451)	(1,593)	10	-	(17,629)	-	465,861	-	465,861
Dönem içindeki Değişimler																		
II. Birleşmeden Kaynaklanan Artış / Azalış	-	-	-	-	-	-	-	-	-	-	-	-	-	-	-	-	-	-
III. Menkul Değerler Değerleme Farkları	-	-	-	-	-	-	-	-	-	-	240	-	-	-	-	240	-	240
IV. Riskten Korunma Fonları (Etkin kısım)	-	-	-	-	-	-	-	-	-	-	-	-	-	(962)	-	(962)	-	(962)
4.1 Nakit Akış Riskinden Korunma Amaçlı	-	-	-	-	-	-	-	-	-	-	-	-	-	-	-	-	-	-
4.2 Yurtdışındaki Net Yatırım Riskinden Korunma Amaçlı	-	-	-	-	-	-	-	-	-	-	-	-	-	(962)	-	(962)	-	(962)
V. Maddi Duran Varlıklar Yeniden Değerleme Farkları	-	-	-	-	-	-	-	-	-	-	-	(2)	-	-	-	(2)	-	(2)
VI. Maddi Olmayan Duran Varlıklar Yeniden Değerleme Farkları	-	-	-	-	-	-	-	-	-	-	-	-	-	-	-	-	-	-
VII. İştirakler, Bağlı Ort. Ve Birlikte Kontrol Edilen Ort. (İş Ort.) Bedelsiz HS	-	-	-	-	-	-	-	-	-	-	-	-	-	-	-	-	-	-
VIII. Kur Farkları	-	-	-	-	-	-	-	(10,825)	-	-	-	-	-	-	-	(10,825)	-	(10,825)
IX. Varlıkların Elden Çıkarılmasından Kaynaklanan Değişiklik	-	-	-	-	-	-	-	-	-	-	-	-	-	-	-	-	-	-
X. Varlıkların Yeniden Sınıflandırılmasından Kaynaklanan Değişiklik	-	-	-	-	-	-	-	-	-	-	-	-	-	-	-	-	-	-
XI. İştirak Özkaynağındaki Değişikliklerin Banka Özkaynağına Etkisi	-	-	-	-	-	-	-	-	-	-	-	-	-	-	-	-	-	-
XII. Sermaye Artırımı	-	-	-	-	-	-	-	-	-	-	-	-	-	-	-	-	-	-
12.1 Nakden	-	-	-	-	-	-	-	-	-	-	-	-	-	-	-	-	-	-
12.2 İç Kaynaklardan	-	-	-	-	-	-	-	-	-	-	-	-	-	-	-	-	-	-
XIII. Hisse Senedi İhrac Primi	-	-	-	-	-	-	-	-	-	-	-	-	-	-	-	-	-	-
XIV. Hisse Senedi İptal Karları	-	-	-	-	-	-	-	-	-	-	-	-	-	-	-	-	-	-
XV. Ödenmiş Sermaye Enflasyon Düzeltme Farkları	-	-	-	-	-	-	-	-	-	-	-	-	-	-	-	-	-	-
XVI. Diğer	-	-	-	-	-	-	-	-	-	-	-	-	-	-	-	-	-	-
XVII. Dönem Net Karı veya Zararı	-	-	-	-	-	-	-	-	16,703	-	-	-	-	-	-	16,703	-	16,703
XVIII. Kar Dağıtım	-	-	-	-	5,109	-	(21,594)	-	(30,557)	(2,958)	-	-	-	-	-	(50,000)	-	(50,000)
18.1 Dağıtılan Temettü	-	-	-	-	-	-	(50,000)	-	-	-	-	-	-	-	-	(50,000)	-	(50,000)
18.2 Yedeklere Aktarılan Tutarlar	-	-	-	-	5,109	-	28,406	-	(30,557)	(2,958)	-	-	-	-	-	-	-	-
18.3 Diğer	-	-	-	-	-	-	-	-	-	-	-	-	-	-	-	-	-	-
Dönem Sonu Bakiyesi (I+II+III+...+XVI+XVII+XVIII)	337,292	18,622	20,121	-	9,686	-	35,167	6,769	16,703	(3,409)	(1,353)	8	-	(18,591)	-	421,015	-	421,015

İlişikteki açıklama ve dipnotlar bu konsolide finansal tabloların tamamlayıcı parçalarıdır.

BANKPOZİTİF KREDİ VE KALKINMA BANKASI ANONİM ŞİRKETİ

30 HAZİRAN 2010 VE 30 HAZİRAN 2009 TARİHLERİNDE SONA EREN ARA HESAP DÖNEMLERİNE AİT KONSOLİDE ÖZKAYNAK DEĞİŞİM TABLOLARI (Birim –Bin TL)

V. KONSOLİDE ÖZKAYNAK DEĞİŞİM TABLOSU

	Ödenmiş Sermaye	Ödenmiş Sermaye Enf. Düzeltme Farkı	Hisse Senedi İhrac Primleri	Hisse Senedi İptal Karları	Yasal Yedek Akçeler	Statü Yedekleri	Olağan-üstü Yedek Akçe	Diğer Yedekler	Dönem Net Karı/ (Zararı)	Geçmiş Dönem Karı / (Zararı)	Menkul Değerler Değer Farkı	Maddi ve Maddi Olmayan Duran Varlık YDF	Ortaklıklardan Bedelsiz Hisse Senetleri	Riskten Korunma Fonları	Satış A./ Durdurulan F.İlişkin Dur.V.Bir. Deg.F.	Aznhlk Payları		Toplam Özkaynak	
																Toplam Özkaynak	Aznhlk Payları		
I. 01.01.2010 – 30.06.2010																			
Dönem Başı Bakiyesi (01.01.2010)	337,292	18,622	20,121	-	9,686	-	35,167	(971)	17,745	(3,409)	(400)	-	-	(9,891)	-	423,962	-	423,962	
Dönem içindeki Değişimler																			
II. Birleşmeden Kaynaklanan Artış / Azalış	-	-	-	-	-	-	-	-	-	-	-	-	-	-	-	-	-	-	-
III. Menkul Değerler Değerleme Farkları	-	-	-	-	-	-	-	-	-	-	(1,026)	-	-	-	-	(1,026)	-	(1,026)	
IV. Riskten Korunma Fonları (Etkin kısım)	-	-	-	-	-	-	-	-	-	-	-	-	-	(3,893)	-	(3,893)	-	(3,893)	
4.1 Nakit Akış Riskinden Korunma Amaçlı	-	-	-	-	-	-	-	-	-	-	-	-	-	-	-	-	-	-	
4.2 Yurtdışındaki Net Yatırım Riskinden Korunma Amaçlı	-	-	-	-	-	-	-	-	-	-	-	-	-	(3,893)	-	(3,893)	-	(3,893)	
V. Maddi Duran Varlıklar Yeniden Değerleme Farkları	-	-	-	-	-	-	-	-	-	-	-	-	-	-	-	-	-	-	
VI. Maddi Olmayan Duran Varlıklar Yeniden Değerleme Farkları	-	-	-	-	-	-	-	-	-	-	-	-	-	-	-	-	-	-	
VII. İştirakler, Bağlı Ort. Ve Birlikte Kontrol Edilen Ort. (İş Ort.) Bedelsiz HS	-	-	-	-	-	-	-	-	-	-	-	-	-	-	-	-	-	-	
VIII. Kur Farkları	-	-	-	-	-	-	-	3,214	-	-	-	-	-	-	-	3,214	-	3,214	
IX. Varlıkların Elden Çıkarılmasından Kaynaklanan Değişiklik	-	-	-	-	-	-	-	-	-	-	-	-	-	-	-	-	-	-	
X. Varlıkların Yeniden Sınıflandırılmasından Kaynaklanan Değişiklik	-	-	-	-	-	-	-	-	-	-	-	-	-	-	-	-	-	-	
XI. İştirak Özkaynağındaki Değişikliklerin Banka Özkaynağına Etkisi	-	-	-	-	-	-	-	-	-	-	-	-	-	-	-	-	-	-	
XII. Sermaye Artırımı	-	-	-	-	-	-	-	-	-	-	-	-	-	-	-	-	-	-	
12.1 Nakden	-	-	-	-	-	-	-	-	-	-	-	-	-	-	-	-	-	-	
12.2 İç Kaynaklardan	-	-	-	-	-	-	-	-	-	-	-	-	-	-	-	-	-	-	
XIII. Hisse Senedi İhrac Primi	-	-	-	-	-	-	-	-	-	-	-	-	-	-	-	-	-	-	
XIV. Hisse Senedi İptal Karları	-	-	-	-	-	-	-	-	-	-	-	-	-	-	-	-	-	-	
XV. Ödenmiş Sermaye Enflasyon Düzeltme Farkları	-	-	-	-	-	-	-	-	-	-	-	-	-	-	-	-	-	-	
XVI. Diğer	-	-	-	-	-	-	-	-	-	-	-	-	-	-	-	-	-	-	
XVII. Dönem Net Karı veya Zararı	-	-	-	-	-	-	-	-	15,149	-	-	-	-	-	-	15,149	-	15,149	
XVIII. Kar Dağıtımı	-	-	-	-	2,069	-	24,617	-	(17,745)	(8,941)	-	-	-	-	-	-	-	-	
18.1 Dağıtılan Temettü	-	-	-	-	-	-	-	-	-	-	-	-	-	-	-	-	-	-	
18.2 Yedeklere Aktarılan Tutarlar	-	-	-	-	2,069	-	24,617	-	(17,745)	(8,941)	-	-	-	-	-	-	-	-	
18.3 Diğer	-	-	-	-	-	-	-	-	-	-	-	-	-	-	-	-	-	-	
Dönem Sonu Bakiyesi																			
(I+II+III+...+XVI+XVII+XVIII)	337,292	18,622	20,121	-	11,755	-	59,784	2,243	15,149	(12,350)	(1,426)	-	-	(13,784)	-	437,406	-	437,406	

İlişikteki açıklama ve dipnotlar bu konsolide finansal tabloların tamamlayıcı parçalarıdır.

BANKPOZİTİF KREDİ VE KALKINMA BANKASI ANONİM ŞİRKETİ**30 HAZİRAN 2010 VE 30 HAZİRAN 2009 TARİHLERİNDE SONA EREN ARA HESAP
DÖNEMLERİNE AİT KONSOLİDE NAKİT AKIŞ TABLOLARI**
(Birim - Bin TL)**VI. KONSOLİDE NAKİT AKIŞ TABLOSU**

	Sınırlı denetimden geçmiş	Sınırlı denetimden geçmiş
	Cari Dönem 30.06.2010	Önceki Dönem 30.06.2009
A. BANKACILIK FAALİYETLERİNE İLİŞKİN NAKİT AKIMLARI		
1.1 Bankacılık Faaliyet Konusu Aktif ve Pasiflerdeki Değişim Öncesi Faaliyet Kârı	25,244	38,991
1.1.1 Alınan Faizler	69,889	88,136
1.1.2 Ödenen Faizler	(34,412)	(36,074)
1.1.3 Alınan Temettüleri	-	-
1.1.4 Alınan Ücret ve Komisyonlar, net	8,023	6,399
1.1.5 Elde Edilen Diğer Kazançlar	490	7,393
1.1.6 Zarar Olarak Muhasebeleştirilen Donuk Alacaklardan Tahsilatlar	8,445	4,798
1.1.7 Personele ve Hizmet Tedarik Edenlere Yapılan Nakit Ödemeler	(16,113)	(13,565)
1.1.8 Ödenen Vergiler	(372)	(60)
1.1.9 Diğer	(10,706)	(18,036)
1.2 Bankacılık Faaliyetleri Konusu Aktif ve Pasiflerdeki Değişim	(2,128)	46,798
1.2.1 Alım Satım Amaçlı Finansal Varlıklarda Net (Artış) Azalış	(457)	(46)
1.2.2 Gerçeğe Uygun Değer Farkı K/Z' a Yansıtılan Olarak Sınıflandırılan FV'larda Net (Artış) Azalış	-	-
1.2.3 Bankalar Hesabındaki Net (Artış) Azalış	(1,802)	35,810
1.2.4 Kredilerdeki Net (Artış) Azalış	111,395	85,432
1.2.5 Diğer Aktiflerde Net (Artış) Azalış	3,602	8,424
1.2.6 Bankaların Mevduatlarında Net Artış (Azalış)	114	11,725
1.2.7 Diğer Mevduatlarda Net Artış (Azalış)	20,018	74
1.2.8 Alınan Kredilerdeki Net Artış (Azalış)	(106,943)	(70,432)
1.2.9 Vadesi Gelmiş Borçlarda Net Artış (Azalış)	-	-
1.2.10 Diğer Borçlarda Net Artış (Azalış)	(28,055)	(24,189)
I. Bankacılık Faaliyetlerinden Kaynaklanan Net Nakit Akımı	23,116	85,789
B. YATIRIM FAALİYETLERİNE İLİŞKİN NAKİT AKIMLARI		
II. Yatırım Faaliyetlerinden Kaynaklanan Net Nakit Akımı	(10,247)	(7,810)
2.1 İktisap Edilen İştirakler, Bağlı Ortaklıklar, ve Birlikte Kontrol Edilen Ortaklıklar (İş ortaklıkları)	-	-
2.2 Elden Çıkarılan İştirakler, Bağlı Ortaklıklar, ve Birlikte Kontrol Edilen Ortaklıklar (İş ortaklıkları)	-	-
2.3 Satın Alınan Menkuller ve Gayrimenkuller	(1,043)	(2,172)
2.4 Elden Çıkarılan Menkul ve Gayrimenkuller	151	1,869
2.5 Elde Edilen Satılmaya Hazır Finansal Varlıklar	(69,479)	(32,276)
2.6 Elden Çıkarılan Satılmaya Hazır Finansal Varlıklar	38,497	24,769
2.7 Satın Alınan Yatırım Amaçlı Menkul Değerler	-	-
2.8 Satılan Yatırım Amaçlı Menkul Değerler	21,627	-
2.9 Diğer	-	-
C. FİNANSMAN FAALİYETLERİNE İLİŞKİN NAKİT AKIMLARI		
III. Finansman Faaliyetlerinden Kaynaklanan Net Nakit	-	(50,721)
3.1 Krediler ve İhraç Edilen Menkul Değerlerden Sağlanan Nakit	-	-
3.2 Krediler ve İhraç Edilen Menkul Değerlerden Kaynaklanan Nakit Çıkışı	-	-
3.3 İhraç Edilen Sermaye Araçları	-	-
3.4 Temettü Ödemeleri	-	(50,000)
3.5 Finansal Kiralamaya İlişkin Ödemeler	-	(721)
3.6 Diğer	-	-
IV. Döviz Kurundaki Değişimin Nakit ve Nakde Eşdeğer Varlıklar Üzerindeki Etkisi	519	5,683
V. Nakit ve Nakde Eşdeğer Varlıklardaki Net Artış	13,388	32,941
VI. Dönem Başındaki Nakit ve Nakde Eşdeğer Varlıklar	98,850	229,835
VII. Dönem Sonundaki Nakit ve Nakde Eşdeğer Varlıklar	112,238	262,776

İlişikteki açıklama ve dipnotlar bu konsolide finansal tabloların tamamlayıcı parçalarıdır.

BANKPOZİTİF KREDİ VE KALKINMA BANKASI ANONİM ŞİRKETİ
30 HAZİRAN 2010 TARİHİNDE SONA EREN ARA HESAP DÖNEMİNE AİT
KONSOLİDE FİNANSAL TABLOLARA İLİŞKİN AÇIKLAMA VE DİPNOTLAR (devamı)
(Birim - Bin TL)

ÜÇÜNCÜ BÖLÜM

MUHASEBE POLİTİKALARI

I. Sunum Esaslarına İlişkin Açıklamalar

a. Finansal tablolar ile bunlara ilişkin açıklama ve dipnotların Türkiye Muhasebe Standartları ve Bankaların Muhasebe Uygulamalarına ve Belgelerin Saklanması İlişkin Usul ve Esaslar Hakkında Yönetmeliğe uygun olarak hazırlanması

Ana ortaklık Banka muhasebe kayıtlarını, konsolide finansal tablolarını ve bunlara ilişkin açıklama ve dipnotlarını, 1 Kasım 2005 tarih ve 25983 sayılı Resmi Gazete’de yayımlanarak yürürlüğe giren 5411 sayılı Bankacılık Kanunu’nun “Muhasebe ve Raporlama” başlıklı 37 ve 38’inci maddeler hükümleri gereğince BDDK tarafından yayımlanan ve 1 Kasım 2006 tarihinden geçerli olmak üzere yürürlüğe konulan “Bankaların Muhasebe Uygulamalarına ve Belgelerin Saklanması İlişkin Usul ve Esaslar Hakkında Yönetmelik” ile beraber Türkiye Muhasebe Standartları (“TMS”), Türkiye Finansal Raporlama Standartları (“TFRS”), bunlara ilişkin ek ve yorumlara uygun olarak düzenlemektedir.

Ana ortaklık Banka, muhasebe kayıtlarını Türk Lirası (“TL”) olarak, Bankacılık Kanunu, Türk Ticaret Kanunu ve Türk vergi mevzuatına uygun olarak tutmaktadır.

Konsolide finansal tablolar, rayiç bedelleri ile değerlendirilen alım satım amaçlı finansal varlıklar ve türev finansal borçlar ve satılmaya hazır menkul değerler haricinde tarihi maliyet esaslı olarak TL olarak hazırlanmıştır.

Konsolide finansal tabloların TMS’ye göre hazırlanmasında Ana ortaklık Banka yönetiminin bilançodaki varlık ve yükümlülükler ile bilanço tarihi itibarıyla koşullu konular hakkında varsayımlar ve tahminler yapması gerekmektedir. Söz konusu varsayımlar ve tahminler düzenli olarak gözden geçirilmekte, gerekli düzeltmeler yapılmakta ve bu düzeltmelerin etkisi gelir tablosuna yansıtılmaktadır.

b. Konsolide finansal tabloların hazırlanmasında izlenen muhasebe politikaları ve kullanılan değerlendirme esasları

Konsolide finansal tabloların hazırlanmasında izlenen muhasebe politikaları ve kullanılan değerlendirme esasları TMS kapsamında yer alan esaslara göre belirlenmiş ve uygulanmıştır. Söz konusu muhasebe politikaları ve değerlendirme esasları aşağıda yer alan II ila XXIII no’lu dipnotlarda açıklanmaktadır.

Sınıflandırmalar

30 Haziran 2010 tarihli finansal tabloların sunumu ile uygunluk sağlaması amacıyla önceki dönem mali tablolarında aşağıdaki sınıflandırma değişiklikleri yapılmıştır. Bu sınıflandırmaların, Ana ortaklık Banka’nın konsolide gelir tablosu ve özkaynak değişim tablosu üzerinde net etkisi bulunmamaktadır.

	31 Aralık 2009		30 Haziran 2009	
	Sınıflandırma sonrası	Sınıflandırma öncesi	Sınıflandırma sonrası	Sınıflandırma öncesi
PASİF KALEMLER – ÖZKAYNAKLAR				
Diğer sermaye yedekleri	18,622	20,232	18,622	20,232
Yasal yedekler	9,686	9,220	9,686	9,220
Olağanüstü yedekler	35,167	34,023	35,167	34,023

BANKPOZİTİF KREDİ VE KALKINMA BANKASI ANONİM ŞİRKETİ

**30 HAZİRAN 2010 TARİHİNDE SONA EREN ARA HESAP DÖNEMİNE AİT
KONSOLİDE FİNANSAL TABLOLARA İLİŞKİN AÇIKLAMA VE DİPNOTLAR (devamı)**
(Birim - Bin TL)

II. Finansal Araçların Kullanım Stratejisi ve Yabancı Para Cinsinden İşlemlere İlişkin Açıklamalar

Finansal Araçların Kullanım Stratejisi

Ana ortaklık Banka, bilançosundaki Türk Lirası cinsi varlıklarını ağırlıklı olarak özkaynakları ile fonlamaktadır. Bilançodaki yabancı para cinsi varlıkların fonlaması ağırlıklı olarak yurtdışından alınan yabancı para cinsi krediler ile yapılmaktadır. Yabancı para varlıklar ile yabancı para kaynaklar arasındaki faiz oranı ve vade uyumsuzluğu riski yakından takip edilmekte ve varlıkların vade yapısına uygun fonlama kaynakları yaratılmaya çalışılmaktadır. Varlık ve yükümlülüklerin faiz türleri (sabit ya da değişken) arasındaki uyumsuzluk risklerinin Ana ortaklık Banka yönetimi tarafından belirlenen limitleri aşması durumunda faiz oranı swap anlaşmalarına ve faiz oranı üst sınıır (cap) anlaşmalarına girilerek faiz oranı uyumsuzluğu riski kabul edilebilir sınırlarda tutulmaktadır. Ana ortaklık Banka aktif pasif yönetimi yaparken kaynak maliyeti ile ürün getirisi arasında her zaman pozitif bir marj ile çalışmayı ve uygun vade riski yaratmayı ve yönetmeyi amaç edinmiştir.

Menkul kıymetler portföyünde faiz oranı riskinin etkin yönetilebilmesi amacıyla değişken faizli ya da enflasyona endekli Devlet İç Borçlanma Senetleri tutulmakta ve sabit faizli iskontolu menkul kıymetler tercih edilmemektedir. Kredi portföyü içinde yer alan değişken faizli ve sabit faizli kredilerin oranları yakından takip edilmekte ve toplam portföy içindeki ağırlıkları, fonlama yapısı ile dengede tutulmaktadır.

Grup tarafından yabancı para kur riski alınmamakta ve kur riskine karşı dövizli aktif ve pasifler, türev ürünlerle birlikte dengede tutulmaktadır. Aynı şekilde, Ana ortaklık Banka likidite ve faiz oranı uyumsuzluğunu önlemek için aktif ve pasif yapısını oluştururken vade ve faiz oranı belirlemede paralellik gözetmekte ve bunun karşılığında herhangi bir vade veya faiz oranı uyumsuzluğu taşımamaktadır.

Grup, kullandığı kaynakların ve çeşitli finansal aktiflere yapılan plasmanların risk ve getiri açısından dengesini kurarak, riskleri azaltan ve kazançları yüksek tutan etkin bir aktif-pasif yönetimi stratejisi takip etmektedir. Aktif-pasif yönetiminin temel hedefi, Ana ortaklık Banka'nın likidite, faiz oranı ve döviz kuru risklerini yönetmek ve kredi riskini belli sınırlar dahilinde tutarak aynı zamanda kârlılığını artırmaktır. Ana ortaklık Banka'nın aktif-pasif yönetimi, "Aktif-Pasif Komitesi ("APKO") tarafından Banka Yönetim Kurulu'nca belirtilen risk limitleri dahilinde yürütülmektedir.

Taşınan kur riski, faiz riski ve likidite riski çeşitli risk yönetim sistemleri ile ölçülmekte ve izlenmekte, bilanço yönetimi bu çerçevede belirlenen risk limitleri ve yasal limitler dahilinde yapılmaktadır. Aktif-pasif yönetim modelleri, riske maruz değer hesaplamaları, stres testleri ve senaryo analizleri bu amaçla kullanılmaktadır.

Grup, ana riski olan kredi riskini yönetebilmek için; kredi ve finansal kiralama işlemlerinde vade, döviz cinsi ve faiz oranı uyumsuzluklarını ortadan kaldırarak piyasa risklerini minimuma indirmeyi amaç edinmiştir. Grup müşteri tipleri, coğrafi ve sektörel dağılımlarda yoğunlaşmalardan kaçınmakta, temkinli kredi analizi ve risk kontrolleri kurarak ileride ortaya çıkabilecek problemleri kolaylıkla tespit edebilmeyi hedeflemektedir.

Yabancı Para Cinsi Üzerinden İşlemlere İlişkin Açıklama ve Dipnotlar

Grubun yabancı para işlemlerden doğan kur farkı gelirleri ve giderleri işlemin yapıldığı dönemde kayıtlara intikal ettirilmiştir. Dönem sonlarında, yabancı para aktif ve pasif hesapların bakiyeleri, dönem sonu gişe döviz alış kurlarından değerlemeye tabi tutularak Türk Lirası'na çevrilmiş ve oluşan kur farkları, kambiyo karı veya zararı olarak kayıtlara yansıtılmıştır.

Ana ortaklık Banka'nın yurtdışında kurulu konsolidasyona tabi finansal kuruluşunun finansal tablolarının TL'ye çevrilmesinde bilanço kalemleri için dönem sonu Banka gişe döviz alış kuru, gelir tablosu kalemleri için her ayın ortalama döviz kuru esas alınmıştır. TL'ye dönüştürme işleminden doğan tüm kur farkları özkaynaklar altında açılan "diğer kar yedekleri" hesabında muhasebeleştirilmiştir.

Ana ortaklık Banka, bağlı ortaklık tutarının fonlaması olan yabancı para finansal borçlarının kur farkı ile yurtdışındaki net yatırımını kur riskinden korumaktadır ve bu finansal borçların rayiç bedellerindeki değişimin etkin olan kısmı özkaynaklar altındaki riskten korunma fonlarında muhasebeleştirilmektedir.

Grubun kur riski yönetim politikası kur riskine ilişkin açıklama ve dipnotlar başlığı altında açıklanmıştır.

Borçlanmayı temsil eden menkul değerler ile parasal nitelikli finansal aktiflerin Türk parasına dönüştürülmesinden kaynaklanan farklar gelir tablosuna dahil edilmektedir.

BANKPOZİTİF KREDİ VE KALKINMA BANKASI ANONİM ŞİRKETİ

30 HAZİRAN 2010 TARİHİNDE SONA EREN ARA HESAP DÖNEMİNE AİT KONSOLİDE FİNANSAL TABLOLARA İLİŞKİN AÇIKLAMA VE DİPNOTLAR (devamı) (Birim - Bin TL)

III. Konsolide Edilen Ortaklıklara İlişkin Bilgilerin Sunumu

Ana ortaklık Banka'nın bağlı ortaklıkları Pozitif Menkul Değerler Anonim Şirketi ve JSC BankPozitiv Kazakistan ("JSC BankPozitiv") tam konsolidasyon yöntemi kullanılarak finansal tablolara dahil edilmişlerdir. Konsolidasyon kapsamına alınan kuruluşların belirlenmesinde 8 Kasım 2006 tarihli 26340 sayılı Resmi Gazete'de yayımlanan "Bankaların Konsolide Finansal Tablolarının Düzenlenmesine İlişkin Tebliğ" esas alınmıştır. Ana ortaklık Banka ve konsolidasyon kapsamındaki ortaklıklar bundan sonra birlikte "Grup" olarak adlandırılacaktır.

Finansal tablolarını faaliyet gösterdikleri ülkelerin muhasebe ve raporlama standartlarına ve Sermaye Piyasası Kurulu'nun tebliğlerinde belirlenen finansal tablo ve raporların sunulmasına ilişkin ilke ve kurallara uygun olarak hazırlayan bağlı ortaklıkların finansal tabloları yapılan gerekli birtakım düzeltmelerle Türkiye Muhasebe Standartları ve Türkiye Finansal Raporlama Standartlarına uygun hale getirilmektedir.

Konsolidasyon Yöntemi ve Kapsamına İlişkin Açıklamalar

Konsolidasyon kapsamındaki kuruluşların ünvanları, ana merkezlerinin bulunduğu yerler:

<u>Şirket Ünvanı</u>	<u>Ana Merkez</u>
Pozitif Menkul Değerler A.Ş.	İstanbul
JSC BankPozitiv	Almaata, Kazakistan

Bağlı ortaklıklar tarafından kullanılan muhasebe politikalarının Ana ortaklık Banka'dan farklı olduğu durumlarda farklılıklar finansal tablolarda önemlilik kriteri dikkate alınarak Ana ortaklık Banka muhasebe politikalarına uyumlaştırılmıştır.

Ana ortaklık Banka ve bağlı ortaklıkları arasındaki işlemler ve bakiyeler karşılıklı netleştirilmiştir.

Ana ortaklık Banka'nın birlikte kontrol edilen ortaklığı ve iştiraki bulunmamaktadır.

IV. Vadeli İşlem ve Opsiyon Sözleşmeleri İle Türev Ürünler İlişkin Açıklamalar

Grup, yabancı para pozisyon riskini azaltmak amacıyla vadeli döviz alım-satım, future alım-satım sözleşmeleri, faiz oranı üst sınır (cap) anlaşmaları ve likidite yönetimi amacıyla da swap para alım-satım sözleşmeleri yapmaktadır.

"Finansal Araçlar: Muhasebeleştirme ve Ölçmeye İlişkin Türkiye Muhasebe Standardı ("TMS 39") gereğince riskten korunma aracı olarak değerlendirilemeyen söz konusu türev işlemleri, alım-satım amaçlı işlemler olarak sınıflandırılmakta ve rayiç değerleri ile izlenmektedir.

Türev işlemlerin ilk olarak kayda alınmasında elde etme maliyeti kullanılmaktadır. Ayrıca, türev işlemlerden doğan yükümlülükler ve alacaklar sözleşme tutarları üzerinden nazım hesaplara kaydedilmektedir. Türev işlemler kayda alınmalarını izleyen dönemlerde rayiç değer ile değerlendirilmekte ve rayiç değer pozitif veya negatif olmasına göre "Alım Satım Amaçlı Türev Finansal Varlıklar" veya "Türev Finansal Borçlar" hesaplarında bilanço içerisinde gösterilmektedir. İlgili değerlendirme farkları (faiz gelir ve giderleri dahil olarak) "Ticari Kar Zarar, Net" satırında sınıflandırılmaktadır.

Grup, para swaplarının spot işlemlerini bilançoda asli hesaplarda, vadeli işlemlerini ise yükümlülük olarak nazım hesaplarda izlemektedir.

Swap sözleşmelerinin genel piyasa koşullarında alım-satım bacaklarındaki kurlar faiz oranlarından yola çıkılarak hesaplanmaktadır. Grup, bu çerçevede sözleşmelerin alım-satım kurlarını karşılaştırıp, döneme isabet eden kur farkı tutarlarını sözleşmelere baz piyasa faiz oranlarını dikkate alarak iskonto etmek suretiyle bilanço tarihine getirerek muhasebeleştirilmektedir.

Grubun, ana sözleşmeden ayrıştırılmak suretiyle oluşturulan veya riskten korunma amaçlı türev ürünleri bulunmamaktadır.

Valörlü döviz alım-satım işlemleri, ekteki finansal tablolarda nazım hesaplar tablosu altında, taahhütler ana başlığı altında "Vadeli Aktif Değerler Alım Satım Taahhütleri" altında izlenmektedir.

BANKPOZİTİF KREDİ VE KALKINMA BANKASI ANONİM ŞİRKETİ

30 HAZİRAN 2010 TARİHİNDE SONA EREN ARA HESAP DÖNEMİNE AİT KONSOLİDE FİNANSAL TABLOLARA İLİŞKİN AÇIKLAMA VE DİPNOTLAR (devamı) (Birim - Bin TL)

V. Faiz Gelir ve Giderine İlişkin Açıklamalar

Faiz, Finansal Araçlar: Muhasebeleştirme ve Ölçmeye İlişkin Türkiye Muhasebe Standardı ("TMS 39")'da belirlenen etkin faiz yöntemine (finansal varlığın ya da yükümlülüğün gelecekteki nakit akımlarının bugünkü net değerine eşitleyen oran) göre muhasebeleştirilir.

İlgili mevzuat uyarınca donuk alacak haline gelen kredilerin faiz tahakkuk ve reeskont tutarları iptal edilmektedir. Donuk alacak haline gelen kredilere ilişkin olarak faiz tahsil edildiğinde faiz geliri olarak kaydedilmektedir.

VI. Ücret ve Komisyon Gelir ve Giderlerine İlişkin Açıklamalar

Komisyon gelirleri ve bankacılık hizmet gelirleri tahakkuk esasına göre gelir kaydedilmektedir.

Finansal yükümlülüklerle ilişkin olarak diğer kurum ve kuruluşlara ödenen ve işlem maliyetini oluşturan kredi ücret ve komisyon giderleri dönemsellik ilkesi çerçevesinde ilgili gider hesaplarına kaydedilmektedir. Nakdi krediler ile ilgili olarak peşin tahsil edilen faiz niteliğindeki komisyon gelirleri, dönemsellik ilkesi çerçevesinde ilgili gelir hesaplarına kaydedilmektedir.

Herhangi bir vadeli işleme ilişkin olarak tahsil edilen/ödenen ücret ve komisyon gelir/giderleri tahakkuk esasına göre kayıtlara intikal ettirilmektedir.

Sözleşmeler yoluyla sağlanan ya da üçüncü bir gerçek veya tüzel kişi için varlık alımı, ortaklık alımı veya satımı gibi işlemlere ilişkin danışmanlık ve proje hizmetleri yoluyla sağlanan gelirler, niteliğine göre hizmetin verilmesi süresince veya işlemlerin tamamlandığı dönemde gelir kaydedilmektedir.

VII. Finansal Varlıklara İlişkin Açıklama ve Dipnotlar

Grup finansal varlıklarını "Gerçeğe uygun değer farkı kâr/zarara yansıtılan finansal varlıklar", "Satılmaya hazır finansal varlıklar", "Krediler ve diğer alacaklar" veya "Vadeye kadar elde tutulacak finansal yatırımlar" olarak sınıflandırmakta ve muhasebeleştirmektedir.

Söz konusu finansal varlıkların alım ve satım işlemleri "Teslim tarihi"ne göre kayıtlara alınmakta ve kayıtlardan çıkarılmaktadır. Finansal varlıkların sınıflandırılması şekli ilgili varlıkların Grup yönetimi tarafından satın alma amaçları dikkate alınarak, elde edildikleri tarihlerde kararlaştırılmaktadır.

a. Gerçeğe Uygun Değer Farkı Kâr/Zarar'a Yansıtılan Finansal Varlıklar

Gerçeğe uygun değer farkı kâr/zarar'a yansıtılan finansal varlıklar, "Alım satım amaçlı finansal varlıklar" ve "Gerçeğe uygun değer farkı kâr/zarara yansıtılan olarak sınıflandırılan finansal varlıklar" olmak üzere 2'ye ayrılmaktadır.

Alım satım amaçlı finansal varlıklar, piyasada kısa dönemde oluşan fiyat ve benzeri unsurlardaki dalgalanmalardan kâr sağlama amacıyla elde edilen veya elde edilme nedeninden bağımsız olarak, kısa dönemde kâr sağlamaya yönelik bir portföyün parçası olan finansal varlıklardır.

Alım satım amaçlı finansal varlıkların alım ve satım işlemleri "Teslim tarihi"ne göre kayıtlara alınmakta ve kayıtlardan çıkarılmaktadır. Alım satım amaçlı finansal varlıklar, bilançoya ilk olarak işlem maliyetleri de dahil olmak üzere maliyet değerleri ile yansıtılmakta ve kayda alınmalarını müteakiben gerçeğe uygun değerleri ile değerlemeye tabi tutulmaktadır. Yapılan değerlendirme sonucu oluşan kazanç ve kayıplar kâr/zarar hesaplarına dahil edilmekte olup söz konusu finansal varlıklardan olan menkul değerlerin vadesinden önce elden çıkarılması sonucunda Tek Düzen Hesap Planı gereğince satış tutarı ile kayıtlara alınmış olan faiz gelirleri arasındaki fark "Sermaye Piyasası İşlemleri Kar / Zararı" hesabına aktarılmaktadır.

Türev finansal araçlar riskten korunma aracı olarak tanımlanmadığı için alım satım amaçlı finansal varlıklar olarak sınıflandırılmaktadır.

Grubun 30 Haziran 2010 ve 31 Aralık 2009 tarihleri itibarıyla gerçeğe uygun değer farkı kâr/zarara yansıtılan olarak sınıflandırılan finansal varlıkları bulunmamaktadır.

BANKPOZİTİF KREDİ VE KALKINMA BANKASI ANONİM ŞİRKETİ

30 HAZİRAN 2010 TARİHİNDE SONA EREN ARA HESAP DÖNEMİNE AİT KONSOLİDE FİNANSAL TABLOLARA İLİŞKİN AÇIKLAMA VE DİPNOTLAR (devamı) (Birim - Bin TL)

VII. Finansal Varlıklara İlişkin Açıklama ve Dipnotlar (devamı)

b. Satılmaya Hazır Finansal Varlıklar

Satılmaya hazır finansal varlıklar, “Krediler ve diğer alacaklar” ile “Vadeye kadar elde tutulacak yatırımlar” ve “Gerçeğe uygun değer farkı kâr/zarara yansıtılan finansal varlıklar” dışında kalan finansal varlıklardan oluşmaktadır.

Satılmaya hazır finansal varlıkların ilk kayda alınmasında işlem maliyetlerini de içeren elde etme maliyeti kullanılmaktadır.

Satılmaya hazır finansal varlıklar, rayiç değerlerindeki değişikliklerden kaynaklanan “Gerçekleşmemiş kar ve zararlar” ilgili finansal varlığa karşılık gelen değer tahsili, elden çıkarılması, varlığın satılması durumlarından birinin gerçekleşmesine kadar dönemin gelir tablosuna yansıtılmamakta ve özkaynaklar içindeki “Menkul Değerler Değerleme Farkları” hesabında izlenmektedir. Söz konusu finansal varlıkların tahsil edildiğinde veya elden çıkarıldığında özkaynaklar içerisinde yansıtılan birikmiş rayiç değer farkları gelir tablosuna yansıtılmaktadır.

Satılmaya hazır finansal değerlerin elde tutulması esnasında etkin faiz yöntemi kullanılarak hesaplanan ve/veya kazanılan faizler öncelikle faiz gelirleri içerisinde gösterilmektedir. Söz konusu satılmaya hazır finansal değerlerden olan menkul kıymetlerin vadelerinden önce satılmaları durumunda Tek Düzen Hesap Planı gereğince satış karı ile kayıtlara alınmış olan faiz geliri arasındaki fark “Sermaye Piyasası İşlemleri Kar/Zararı” hesabına aktarılmaktadır.

c. Vadeye Kadar Elde Tutulacak Yatırımlar

Vadeye kadar elde tutulacak yatırımlar, vadesine kadar saklama niyetiyle elde tutulan ve fonlama kabiliyeti dahil olmak üzere vade sonuna kadar elde tutulabilmesi için gerekli koşulların sağlanmış olduğu, sabit veya belirlenebilir ödemeleri ile sabit vadesi bulunan ve kredi ve alacaklar dışında kalan, ilk muhasebeleştirme sırasında alım satım olarak sınıflandırılmayan, kayıtlarda satılmaya hazır olarak gösterilmeyen ve türev olmayan finansal varlıklardır. Vadeye kadar elde tutulacak yatırımlar ilk olarak elde etme maliyeti üzerinden kayda alınmakta ve kayda alınmayı müteakiben etkin faiz oranı yöntemi kullanılarak “İskonto edilmiş bedeli” ile değerlendirilmektedir. Vadeye kadar elde tutulacak finansal yatırımlardan kazanılan faizler faiz geliri olarak gelir tablosuna yansıtılmaktadır.

Grup, 2010 yılının ilk çeyreğinde vadeye kadar elde tutma amacıyla portföyünde bulundurduğu menkul kıymetlerinin önemli bir kısmını vadesinden önce satışa konu etmiş olmasından dolayı, vadeye kadar elde tutulacak menkul değerler portföyünde kalan diğer tüm menkul kıymetleri, satılmaya hazır menkul değerler olarak sınıflandırmıştır. Bu nedenle Grup, iki finansal yıl boyunca hiçbir finansal varlığı vadeye kadar elde tutulacak finansal varlıklar içinde sınıflandıramayacaktır.

ç. Krediler ve Diğer Alacaklar

Banka kaynaklı krediler ve diğer alacaklar borçluya para sağlama yoluyla yaratılanlardan alım satım ya da kısa vadede satılma amacıyla elde tutulanlar dışında kalan finansal varlıklardır. Krediler sabit veya belirlenebilir nitelikte ödemelere sahip olan ve aktif bir piyasada işlem görmeyen finansal varlıklardır. Söz konusu krediler ve diğer alacaklar ilk olarak elde etme maliyeti üzerinden kayda alınmakta ve kayda alınmayı müteakiben “Etkin faiz (iç verim) oranı yöntemi” kullanılarak iskonto edilmiş bedelleri ile değerlendirilmektedir. Bunların teminatı olarak alınan varlıklarla ilgili olarak ödenen harçlar ve benzeri diğer masraflar işlem maliyetinin bir parçası olarak kabul edilmemekte ve gider hesaplarına yansıtılmaktadır.

Nakdi krediler içerisinde izlenen bireysel ve ticari krediler içeriklerine göre, Tek Düzen Hesap Planı ve izahnamesinde belirtilen hesaplarda orijinal vadeleri ile muhasebeleştirilmektedir.

Dövizle endeksli krediler, açılış tarihindeki kurdan Türk Lirası’na çevrilerek Türk Parası (“TP”) hesaplarda izlenmekte, müteakip dönemlerde ise ilgili dönem kurlarının başlangıç kurlarının üzerinde veya altında olması durumuna göre kredinin anapara tutarında meydana gelen artış ya da azalışlar gelir/gider hesaplarına kaydedilmektedir. Geri ödemeler, geri ödeme tarihindeki kur üzerinden hesaplanmakta, oluşan kur farkları “Kambiyo İşlemleri Karı/Zararı” hesaplarına yansıtılmaktadır.

BANKPOZİTİF KREDİ VE KALKINMA BANKASI ANONİM ŞİRKETİ

30 HAZİRAN 2010 TARİHİNDE SONA EREN ARA HESAP DÖNEMİNE AİT KONSOLİDE FİNANSAL TABLOLARA İLİŞKİN AÇIKLAMA VE DİPNOTLAR (devamı) (Birim - Bin TL)

VII. Finansal Varlıklara İlişkin Açıklama ve Dipnotlar (devamı)

ç. Krediler ve Diğer Alacaklar (devamı)

23 Ocak 2009 tarihinde yayımlanarak yürürlüğe giren ve 1 Ekim 2008 tarihinden itibaren geçerli olan "Bankalarca Kredilerin Ve Diğer Alacakların Niteliklerinin Belirlenmesi Ve Bunlar İçin Ayrılacak Karşılıklara İlişkin Usul Ve Esaslar Hakkında Yönetmelikte Değişiklik Yapılmasına İlişkin Yönetmelik" ile bankalara, gecikmeye girmiş kredi ve diğer alacakların yakın izlemeye alınması için 30 güne kadar süre tanınmaktadır. Banka, gecikme gün sayısı 30 – 90 gün arasında olan kredileri ve herhangi bir gecikme olmamasına rağmen, finansal durumunda olumsuz yönde gelişme olan kredileri yakın izlemedeki krediler olarak sınıflandırmaktadır.

VIII. Finansal Varlıklarda Değer Düşüklüğüne İlişkin Açıklamalar

Grup, her bilanço döneminde, bir finansal varlık veya finansal varlık grubunun değer düşüklüğüne uğradığına ilişkin ortada tarafsız göstergelerin bulunup bulunmadığı hususunu değerlendirir. Anılan türden bir göstergenin mevcut olması durumunda, Grup ilgili değer düşüklüğü tutarını tespit eder.

Bir finansal varlık veya finansal varlık grubu, yalnızca, ilgili varlığın ilk muhasebeleştirilmesinden sonra bir veya birden daha fazla olayın (zarar/kayıp olayı) meydana geldiğine ve söz konusu zarar olayının (veya olaylarının) ilgili finansal varlığın veya varlık grubunun güvenilir bir biçimde tahmin edilebilen gelecekteki tahmini nakit akışları üzerindeki etkisi sonucunda değer düşüklüğüne uğradığına ilişkin tarafsız bir göstergenin bulunması durumunda değer düşüklüğüne uğrar ve değer düşüklüğü zararı oluşur. İleride meydana gelecek olaylar sonucunda oluşması beklenen kayıpların olasılığı yüksek dahi olsa muhasebeleştirilmemektedir.

Grup, yönetimin değerlendirmeleri ve tahminleri doğrultusunda herhangi bir kredinin veya alacağın tahsil imkanının sınırlı veya şüpheli hale gelmesi durumunda ve/veya zarar niteliğindeki krediler ve diğer alacaklar için 1 Kasım 2006 tarih ve 26333 sayılı Resmi Gazete’de yayımlanan ve 23 Ocak 2009 tarih ve 27119 sayılı Resmi Gazete’de yayımlanan yönetmelik ile değişiklik yapılan "Bankalarca Kredilerin ve Diğer Alacakların Niteliklerinin Belirlenmesi ve Bunlar İçin Ayrılacak Karşılıklara İlişkin Usul ve Esaslar Hakkında Yönetmelik"i de dikkate alarak özel karşılık ayırmaktadır. Söz konusu özel karşılıklar, "Karşılık ve Değer Düşme Giderleri - Özel Karşılık Giderleri" hesapları kullanılarak kar-zarar hesaplarına intikal ettirilmektedir. Bu tür kredilerle ilgili olarak yapılan tahsilatlarda öncelikle söz konusu kredinin ana para borçları karşılanmakta, ardından faiz alacakları tahsil edilmektedir.

Söz konusu kredilerle ilgili cari dönem içinde ayrılan karşılıklara istinaden yapılan tahsilatlar gelir tablosunda "Krediler ve Diğer Alacaklar Karşılığı" hesabından düşülmekte, faiz gelirleri ise "Takipteki Alacaklardan Alınan Faizler" hesabına alacak verilerek kaydedilmektedir. Serbest kalan karşılık tutarları "Karşılık ve Değer Düşme Giderleri - Özel Karşılık Giderleri" hesabına ters kayıt verilerek kapatılmaktadır.

Özel karşılıkların dışında, Ana ortaklık Banka yukarıda belirtilen yönetmelik hükümleri çerçevesinde kredi ve diğer alacakları için genel kredi karşılığı ayırmaktadır. Grup 1 Kasım 2006 tarihine kadar nakdi kredi ve diğer alacaklar için binde 5, gayri nakdi krediler için binde 1 oranında genel kredi karşılığı hesaplar iken, bahse konu oranlar 1 Kasım 2006 tarih ve 26333 sayılı Resmi Gazete’de yayımlanan "Bankalarca Kredilerin ve Diğer Alacakların Niteliklerinin Belirlenmesi ve Bunlar İçin Ayrılacak Karşılıklara İlişkin Usul ve Esaslar Hakkında Yönetmelik"de yapılan değişiklik ile 31 Ekim 2006 sonrasında nakdi kredi ve diğer alacaklar bakiyesi artış göstermişse artan kısım için %1, 31 Ekim 2006 bakiyesi için binde 5; 31 Ekim 2006 sonrasında gayri nakdi krediler bakiyesi artış göstermişse artan kısım için binde 2, 31 Ekim 2006 bakiyesi için ise binde 1 oranında genel kredi karşılığı ayırmaya başlamıştır.

6 Şubat 2008 tarihli ve 26779 sayılı Resmi Gazete’de yayımlanan ve yayım tarihinde yürürlüğe giren "Bankalarca Kredilerin ve Diğer Alacakların Niteliklerinin Belirlenmesi ve Bunlar İçin Ayrılacak Karşılıklara İlişkin Usul ve Esaslar Hakkında Yönetmelikte Değişiklik Yapılmasına dair Yönetmelik" ile yakın izlemedeki nakdi krediler için ayrılan genel kredi karşılıkları %2’den, aval ve kefaletleri ile diğer gayrinakdi kredileri için ayrılan genel kredi karşılıkları ise binde 4’ten hesaplanmaya başlanmıştır.

Yurtdışı bağlı ortaklığın kredi portföyü üzerinden hesapladığı ve portföy karşılığı olarak finansal tablolarına yansıttığı karşılık tutarı, konsolide finansal tablolarda genel karşılık olarak dikkate alınmıştır.

BANKPOZİTİF KREDİ VE KALKINMA BANKASI ANONİM ŞİRKETİ

30 HAZİRAN 2010 TARİHİNDE SONA EREN ARA HESAP DÖNEMİNE AİT KONSOLİDE FİNANSAL TABLOLARA İLİŞKİN AÇIKLAMA VE DİPNOTLAR (devamı) (Birim - Bin TL)

VIII. Finansal Varlıklarda Değer Düşüklüğüne İlişkin Açıklamalar (devamı)

Ayrılan karşılıklar ilgili dönemin gelir tablosuna yansıtılmaktadır. Söz konusu kredilerle ilgili cari dönem içinde ayrılan karşılıklara istinaden yapılan tahsilatlar gelir tablosunda “Kredi ve diğer alacaklar değer düşüş karşılığı” hesabından düşülmekte, önceki dönemlerde karşılık ayrılmış ya da aktiften silinmiş olan kredilere istinaden yapılan anapara tahsilatları “Diğer faaliyet gelirleri” hesabına, faiz gelirleri ise “Takipteki alacaklardan alınan faizler” hesabına kaydedilmektedir. Aynı yıl içerisinde karşılık ayrılan alacaklar tahsil edildiğinde ise “Kredi ve diğer alacaklar değer düşüş karşılığı” hesabından düşülmektedir. Tahsili mümkün olmayan alacaklar, bütün yasal işlemler tamamlandıktan sonra kayıtlardan silinmektedir.

IX. Finansal Araçların Netleştirilmesine İlişkin Açıklamalar

Finansal varlıklar ve borçlar, Grubun netleştirmeye yönelik yasal bir hakka ve yaptırım gücüne sahip olması ve ilgili finansal aktif ve pasif net tutarları üzerinden tahsil etme / ödeme niyetinde olması veya ilgili finansal varlığı ve borcu eş zamanlı olarak sonuçlandırma hakkına sahip olması durumunda bilançoda net tutarları üzerinden gösterilir.

X. Satış ve Geri Alış Anlaşmaları ve Menkul Değerlerin Ödünç Verilmesi İşlemlerine İlişkin Açıklamalar

Müşterilerle yapılan repo anlaşmaları çerçevesinde geri alım taahhüdüyle satılan hazine bonoları ve devlet tahvilleri, Grubun portföyünde tutulmuş amaçlarına göre sınıflandırılmakta ve finansal tablolarda ilgili portföyün değerlendirme esaslarına göre değerlemeye tabi tutulmaktadır. Repo işlemlerinden sağlanan fonlar ise pasif hesaplarda para piyasaları ana kalemi altında ayrı bir kaleme, “Repo İşlemlerinden Sağlanan Fonlar” olarak yansıtılmaktadır. Repo işlemlerinden sağlanan fonlar, iç verim yöntemi kullanılmak suretiyle hesaplanan faiz gider reeskontları ile birlikte bilançoda repo işlemlerinden sağlanan fonlar hesabında izlenmektedir.

Geri satım taahhüdü ile alınmış menkul kıymetler (“Ters repo”) işlemleri bilançoda “Ters repo işlemlerinden alacaklar” kalemi altında muhasebeleştirilmektedir.

30 Haziran 2010 tarihi itibarıyla ters repo konusu menkul değerler karşılığı verilen fonlar bulunmamaktadır (31 Aralık 2009 -Yoktur).

Ana ortaklık Banka'nın ödünç olarak verilen menkul değerleri bulunmamaktadır.

XI. Satış Amaçlı Elde Tutulan ve Durdurulan Faaliyetlere İlişkin Duran Varlıklar ile Bu Varlıklara İlişkin Borçlar Hakkında Açıklamalar

Satış amaçlı elde tutulan varlıklar, satış olasılığı yüksek olan; yönetim kademesi tarafından, varlığın (veya elden çıkarılacak varlık grubunun) satışına ilişkin bir plan yapılmış ve alıcıların tespiti ile planın tamamlanmasına yönelik aktif bir program başlatılmış olan varlıklardan oluşmaktadır. Ayrıca, varlık (veya elden çıkarılacak varlık grubu) gerçeğe uygun değeriyle uyumlu bir fiyat ile aktif olarak pazarlanıyor olmalıdır. Çeşitli olay veya koşullar satış işleminin tamamlanma süresini bir yıldan fazlaya uzatabilir. Söz konusu gecikmenin işletmenin kontrolü dışındaki olaylar veya koşullar nedeniyle gerçekleşmiş ve işletmenin ilgili varlığın (veya elden çıkarılacak varlık grubunun) satışına yönelik satış planının devam etmekte olduğuna dair yeterli kanıt bulunması durumunda söz konusu varlıklar, satış amaçlı elde tutulan varlık olarak sınıflandırılmaya devam edilir.

Satış amaçlı elde tutulan duran varlıklar, donuk alacaklardan dolayı edinilen maddi duran varlıklardan oluşmakta olup, finansal tablolarda 1 Kasım 2006 tarih ve 26333 sayılı Resmi Gazete’de yayımlanan “Bankaların Kıymetli Maden Alım Satımına ve Alacaklarından Dolayı Edindikleri Emtia ve Gayrimenkullerin Elden Çıkarılmasına İlişkin Usul ve Esaslar Hakkında Yönetmelik” hükümlerine uygun olarak muhasebeleştirilmektedir.

Grubun durdurulan faaliyeti bulunmamaktadır.

XII. Şerefiye ve Diğer Maddi Olmayan Duran Varlıklara İlişkin Açıklamalar

Grubun maddi olmayan duran varlıkları yazılım programları, gayrimaddi haklar ve konsolidasyon şerefiyesinden oluşmaktadır.

Şerefiye ve diğer maddi olmayan duran varlıklar “Maddi Olmayan Duran Varlıklara İlişkin Türkiye Muhasebe Standardı” (“TMS 38”) uyarınca kayıtlara maliyet bedelinden alınmaktadır.

BANKPOZİTİF KREDİ VE KALKINMA BANKASI ANONİM ŞİRKETİ

30 HAZİRAN 2010 TARİHİNDE SONA EREN ARA HESAP DÖNEMİNE AİT KONSOLİDE FİNANSAL TABLOLARA İLİŞKİN AÇIKLAMA VE DİPNOTLAR (devamı) (Birim - Bin TL)

XII. Şerefiye ve Diğer Maddi Olmayan Duran Varlıklara İlişkin Açıklamalar (devamı)

Grup değer düşüklüğü ile ilgili bir belirtinin mevcut olması durumunda ilgili varlığın geri kazanılabilir tutarını "Varlıklarda Değer Düşüklüğüne İlişkin Türkiye Muhasebe Standardı" ("TMS 36") çerçevesinde tahmin etmekte ve geri kazanılabilir tutarın ilgili varlığın defter değerinin altında olması durumunda değer düşüklüğü karşılığı ayrılmaktadır.

Bir ortaklığın hesapları ilk defa konsolidasyon işlemine alındığında, bu ortaklığın elde edilme maliyeti ile özsermayesinden eldeki paya düşen tutar arasında oluşan fark konsolidasyon şerefiyesi tutarını gösterir. Söz konusu ortaklığın hesaplarının muhasebe kuralları dikkate alınarak yeniden yapılacak değerlemeye müteakiben düzeltilmesi neticesinde, bu ortaklığın elde edilmesinden doğan ve konsolide bilançoda yer alacak net konsolidasyon şerefiyesi tutarı bulunur.

Konsolidasyon şerefiyesinin oluşması durumunda, söz konusu fark bir aktif olarak kabul edilerek, konsolide bilançonun aktifinde maddi olmayan duran varlıkların içerisinde gösterilir ve değer düşüklüğü olup olmadığı test edilir. Eğer kalıcı değer düşüklüğü mevcut olduğu tespit edilirse, gerekli karşılık gelir tablosuna yansıtılır. Konsolidasyon şerefiyesi amortismanına tabi tutulmaz.

Ana ortaklık Banka'nın edinmiş olduğu bağlı ortaklıklara ilişkin olarak, JSC BankPozitiv'den kaynaklanan 38,610 TL tutarında konsolidasyon şerefiyesi bulunmaktadır. Ana ortaklık Banka, her bilanço döneminde, ilgili konsolidasyon şerefiyesi'nin değer düşüklüğüne uğradığına ilişkin ortada tarafsız göstergelerin bulunup bulunmadığı hususunu değerlendirir. Anılan türden bir göstergenin mevcut olması durumunda Ana ortaklık Banka ilgili değer düşüklüğü tutarını tespit ederek finansal tablolara yansıtılmaktadır.

Maddi olmayan duran varlıklar maliyetleri, 31 Aralık 2004 tarihinden önce aktife giren varlıklar için aktife girdikleri tarihten yüksek enflasyon döneminin sona erdiği tarih kabul edilen 31 Aralık 2004 tarihine kadar geçen süre dikkate alınıp enflasyon düzeltilmesine tabi tutularak daha sonraki tarihteki girişler ise ilk alış bedelleri dikkate alınarak finansal tablolara yansıtılıp, doğrusal amortisman yöntemi kullanılarak itfa edilmektedir.

Ana ortaklık Banka, maddi olmayan duran varlıkların amortisman süresinin belirlenmesinde Vergi Usul Kanunu hükümlerine bağlı kalmıştır. Finansal tablolarda doğrusal amortisman yöntemi kullanılarak amortisman tutarları belirtilmektedir. Grubun maddi olmayan duran varlıklarının tahmini ekonomik ömrü 3 ile 15 yıl, amortisman oranı %6.67 ile %33.3 arasındadır.

Amortismanına tabi varlıkların maliyetine ilave edilmiş varsa kur farkı, finansman giderleri ve yeniden değerlendirme artışı ilgili varlığın maliyetinden düşülerek bulunan yeni değerler üzerinden 31 Aralık 2004 tarihine kadar enflasyona göre düzeltme işlemi yapılmıştır.

Muhasebe tahminlerinde amortisman süresi, amortisman yöntemi veya kalıntı değer bakımından cari dönemde veya sonraki dönemlerde önemli etkilerinin olması beklenen bir değişiklik yoktur.

XIII. Maddi Duran Varlıklara İlişkin Açıklamalar

Maddi duran varlıkların maliyetleri, 31 Aralık 2004 tarihinden önce aktife giren varlıklar için aktife girdikleri tarihten yüksek enflasyon döneminin sona erdiği tarih olan 31 Aralık 2004 tarihine kadar geçen süre dikkate alınıp enflasyon düzeltilmesine tabi tutularak daha sonraki tarihteki girişler ise ilk alış bedelleri dikkate alınarak konsolide finansal tablolara yansıtılmıştır.

Tüm maddi duran varlıklar "Maddi Duran Varlıkların Muhasebeleştirilmesi Standardı" ("TMS 16") uyarınca kayıtlara maliyet bedelinden alınmaktadır.

Bilanço tarihi itibarıyla aktifte bir hesap döneminden daha az bir süre bulunan varlıklara ilişkin olarak, bir tam yıl için öngörülen amortisman tutarının, varlığın aktifte kalış süresiyle orantılanması suretiyle bulunan tutar kadar amortisman ayrılmıştır.

Ana ortaklık Banka, maddi duran varlıkların amortisman süresinin belirlenmesinde Vergi Usul Kanunu hükümlerine bağlı kalmıştır. Finansal tablolarda doğrusal amortisman yöntemi kullanılarak amortisman tutarları belirtilmektedir.

	%
Binalar	2
Nakil Vasıtaları	20
Mobilya, Mefruşat ve Büro Makineleri	10-25

BANKPOZİTİF KREDİ VE KALKINMA BANKASI ANONİM ŞİRKETİ

30 HAZİRAN 2010 TARİHİNDE SONA EREN ARA HESAP DÖNEMİNE AİT KONSOLİDE FİNANSAL TABLOLARA İLİŞKİN AÇIKLAMA VE DİPNOTLAR (devamı) (Birim - Bin TL)

XIII. Maddi Duran Varlıklara İlişkin Açıklamalar (devamı)

Maddi duran varlıkların elden çıkarılmasından kaynaklanan kar veya zarar, net elden çıkarma hasılatı ile ilgili maddi duran varlığın enflasyon düzeltmesinden sonraki net defter değerinin farkı olarak gelir tablosuna yansıtılmaktadır.

Maddi duran varlığın onarım maliyetlerinden varlığın ekonomik ömrünü uzatıcı nitelikte olanlar aktifleştirilmekte, diğer onarım maliyetleri ise gider olarak kayıtlara yansıtılmaktadır.

Diğer maddi duran varlıklar içerisinde özel maliyetler de bulunmaktadır. Özel maliyetler kira sürelerine bağlı olarak doğrusal amortisman yöntemi ile itfa edilmektedir.

Maddi duran varlıklarla ilgili alım taahhüdü bulunmamaktadır.

Maddi duran varlıklar üzerinde rehin, ipotek ve benzeri herhangi bir takyidat bulunmamaktadır.

Grup değer düşüklüğü ile ilgili bir belirtinin mevcut olması durumunda ilgili varlığın geri kazanılabilir tutarını "Varlıklarda Değer Düşüklüğüne İlişkin Türkiye Muhasebe Standardı" ("TMS 36") çerçevesinde tahmin etmekte ve geri kazanılabilir tutarın ilgili varlığın defter değerinin altında olması durumunda değer düşüklüğü karşılığı ayrılmaktadır.

XIV. Kiralama İşlemlerine İlişkin Açıklamalar

Finansal kiralama sözleşmelerinin süresi azami 4 yıldır. Finansal kiralama yoluyla edinilen maddi duran varlıklar Grubun aktifinde varlık, pasifinde ise kiralama işlemlerinden borçlar olarak kaydedilir. Bilançoda varlık ve borç olarak yer alan tutarların tespitinde, varlıkların rayiç değerleri ile kira ödemelerinin bugünkü değerlerinden küçük olanı esas alınır. Kira ödemeleri kiralamadan doğan finansman maliyetlerini ve kiralamaya konu varlığın tutarının o döneme isabet eden kısmını içerir. Kiralamadan doğan finansman maliyetleri kiralama süresi boyunca sabit bir faiz oranı oluşturacak şekilde döneme yayılır.

Finansal kiralama işlemi her muhasebe döneminde faiz giderine ek olarak amortisman tabii varlıklar için amortisman giderine yol açmaktadır. Ana ortaklık Banka, maddi duran varlıkların amortisman süresinin belirlenmesinde Vergi Usul Kanunu hükümlerine bağlı kalmıştır.

Grup, operasyonel faaliyetleri dahilindeki kira anlaşmalarına istinaden yaptığı kira ödemelerini kira süresi boyunca, eşit tutarlarda gider kaydetmektedir.

Ana ortaklık Banka yatırım bankası olduğu için finansal kiralama şirketi gibi kiralayan konumunda finansal kiralama yapma yetkisi bulunmaktadır. Grup finansal kiralama işlemlerini "Kiralama İşlemlerine İlişkin Türkiye Muhasebe Standardı" ("TMS 17") çerçevesinde muhasebeleştirilmektedir.

Ana ortaklık Banka'nın "Kiralayan" sıfatıyla gerçekleştirdiği finansal kiralama işlemlerine ilişkin olarak, finansal kiralama alacakları için faiz ve anapara tutarlarını kapsayan asgari kira ödemelerinin brüt tutarı finansal kiralama alacakları hesabında gösterilmiştir. Kira ödemelerinin toplamı ile söz konusu sabit kıymetlerin maliyeti arasındaki fark olan faiz ise "Kazanılmamış gelirler" hesabında yansıtılmaktadır. Faiz geliri, kiralayanın kiralanan varlıkla ilgili net yatırım tutarı üzerinden sabit bir dönemsel getiri oranı yaratacak şekilde hesaplanarak kaydedilmektedir.

XV. Karşılıklar ve Koşullu Yükümlülüklerle İlişkin Açıklamalar

Krediler ve diğer alacaklar için ayrılan özel ve genel karşılıklar dışında kalan karşılıklar ve şarta bağlı yükümlülükler "Karşılıklar, Koşullu Borçlar ve Koşullu Varlıklara İlişkin Türkiye Muhasebe Standardı"na ("TMS 37") uygun olarak muhasebeleştirilmektedir.

Geçmiş dönemlerdeki olayların bir sonucu olarak ortaya çıkan yükümlülükler için "Dönemsellik ilkesi" uyarınca bu yükümlülüklerin ortaya çıktığı dönemde karşılık ayrılmaktadır. Karşılıklar, bilanço tarihi itibarıyla yükümlülüğün yerine getirilmesi için yapılacak harcamanın Grup yönetimi tarafından yapılan en iyi tahminine göre hesaplanır ve etkisinin önemli olduğu durumlarda bugünkü değerine indirmek için iskonto edilir. Tutarın yeterince güvenilir olarak ölçülemediği ve yükümlülüğün yerine getirilmesi için Grup'tan kaynak çıkma ihtimalinin bulunmadığı durumlarda söz konusu yükümlülük "Koşullu" olarak kabul edilmekte ve dipnotlarda açıklanmaktadır.

Dönem içinde ayrılan karşılıklar "Kredi ve diğer alacaklar değer düşüş karşılığı" hesabında giderleştirilmekte; önceki dönemlerde ayrılan ve cari dönemde iptal edilen karşılık tutarları "Diğer faaliyet gelirleri" hesabına gelir kaydedilmektedir.

BANKPOZİTİF KREDİ VE KALKINMA BANKASI ANONİM ŞİRKETİ

30 HAZİRAN 2010 TARİHİNDE SONA EREN ARA HESAP DÖNEMİNE AİT KONSOLİDE FİNANSAL TABLOLARA İLİŞKİN AÇIKLAMA VE DİPNOTLAR (devamı) (Birim - Bin TL)

XVI. Çalışanların Haklarına İlişkin Yükümlülüklerle İlişkin Açıklamalar

Türkiye'deki mevcut iş kanunu gereğince, Grup emeklilik nedeniyle işten ayrılan veya istifa ve kötü davranış dışındaki nedenlerle işine son verilen personele belirlenen miktarda ödeme yapmakla yükümlüdür.

İlişikteki finansal tablolarda, Grup aktüeryal metot kullanarak "Çalışanlara Sağlanan Faydalara İlişkin Türkiye Muhasebe Standardı"na ("TMS 19") uygun olarak kıdem tazminatı karşılığı hesaplanmış ve muhasebeleştirilmiştir.

Kullanılan başlıca aktüeryal tahminler şöyledir:

İskonto Oranı	%5.92
Beklenen Maaş/Limit Artış Oranı	%4.80

Grup, TMS 19'a göre banka çalışanlarının izin haklarına ilişkin yükümlülüğün tamamı için karşılık ayırmıştır.

Bilanço tarihi itibarıyla finansal tablolarda ilave karşılık ayrılmasını gerektiren çalışan haklarından doğan kısa vadeli yükümlülükler bulunmamaktadır.

Bilanço tarihinden itibaren 12 aydan daha uzun sürede sözleşme ile istihdam edilen çalışanlarından doğan kıdem ve ihbar tazminatları yükümlülükleri bulunmamaktadır.

Grup çalışanlarının üyesi olduğu vakıf, sandık ve benzeri kuruluşlar bulunmamaktadır.

Banka çalışanları haricinde konsolide edilen bağlı ortaklık ve iştiraklerin çalışanlarının emeklilik ile ilgili hakları yurtiçinde faaliyet gösterenler için SSK'ya, yurtdışında faaliyet gösterenler için ise buldukları ülkelerdeki kanunlara tabi olup finansal tablolara yansıtılmayan herhangi bir yükümlülük bulunmamaktadır.

XVII. Vergi Uygulamalarına İlişkin Açıklamalar

Kurumlar Vergisi

21 Haziran 2006 tarih ve 26205 sayılı Resmi Gazete'de yayımlanarak yürürlüğe giren 5520 Sayılı Kurumlar Vergisi Kanunu'nun 32'nci maddesi ile Kurumlar Vergisi oranı %20 olarak belirlenmiştir. Bu oran, kurumların ticari kazançına vergi yasaları gereğince indirimli kabul edilmeyen giderlerin ilave edilmesi, vergi yasalarında yer alan istisna ve indirimlerin indirilmesi sonucu bulunacak vergi matrahına uygulanır. Kar dağıtılmadığı takdirde başka bir vergi ödenmemektedir.

Türkiye'deki bir işyeri ya da daimi temsilcisi aracılığı ile gelir elde eden dar mükellef kurumlar ile Türkiye'de yerleşik kurumlara ödenen kâr paylarından (temettü) stopaj yapılmaz. Bunların dışında kalan kişi ve kurumlara yapılan temettü ödemeleri %15 oranında stopaja tabidir. Kârın sermayeye ilavesi, kâr dağıtımını sayılmaz ve stopaj uygulanmaz.

Geçici vergiler o yıl kazançlarının tabi olduğu kurumlar vergisi oranında hesaplanarak ödenir. Yıl içinde ödenen geçici vergiler, o yılın yıllık kurumlar vergisi beyannamesi üzerinden hesaplanan kurumlar vergisine mahsup edilebilmektedir.

Türk vergi mevzuatına göre beyanname üzerinde gösterilen mali zararlar 5 yılı aşmamak kaydıyla dönem kurum kazancından indirilebilirler. Ancak, mali zararlar, geçmiş mali yıl karlarından mahsup edilemez.

Türkiye'de ödenecek vergiler konusunda vergi otoritesi ile mutabakat sağlamak gibi bir uygulama bulunmamaktadır. Kurumlar vergisi beyannameleri hesap döneminin kapandığı ayı takip eden dördüncü ayın 25'inci günü akşamına kadar bağlı bulunulan vergi dairesine verilir. Bununla beraber, vergi incelemesine yetkili makamlar beş yıl zarfında muhasebe kayıtlarını inceleyebilir ve hatalı işlem tespit edilirse ödenecek vergi miktarları değişebilir.

30 Haziran 2010 tarihi itibarıyla, Ana ortaklık Banka'nın yurtdışında kurulu yabancı para bağlı ortaklığı olan JSC BankPozitif'in Kazakistan'daki vergi mevzuatı dikkate alınarak vergi hesaplamasında kullanılan vergi oranı %20 (31 Aralık 2009 - %20)'dir. Konsolide finansal tablolara yansıtılan vergi karşılıkları, tam konsolidasyon kapsamına alınan tüm şirketler için ayrı ayrı hesaplanmıştır.

BANKPOZİTİF KREDİ VE KALKINMA BANKASI ANONİM ŞİRKETİ

30 HAZİRAN 2010 TARİHİNDE SONA EREN ARA HESAP DÖNEMİNE AİT KONSOLİDE FİNANSAL TABLOLARA İLİŞKİN AÇIKLAMA VE DİPNOTLAR (devamı) (Birim - Bin TL)

XVII. Vergi Uygulamalarına İlişkin Açıklamalar (devamı)

Ertelenmiş Vergi Varlığı / Borcu

Grup, 30 Haziran 2010 ve 31 Aralık 2009 tarihleri itibarıyla, “Gelir Vergilerine İlişkin Türkiye Muhasebe Standardı” (“TMS 12”) ve BDDK’nın 8 Aralık 2004 tarihli BDDK.DZM.2/13/1-a-3 nolu genelgesinde belirtilen değişiklikler uyarınca; varlıkların ve borçların finansal tablolarda gösterilen değerleri ile yasal vergi matrahı hesabında dikkate alınan tutarları arasındaki vergi mevzuatına göre sonraki dönemlerde indirilebilecek mali kar elde edilmesi mümkün görüldüğü müddetçe, genel kredi karşılıkları dışında kalan indirilebilir “geçici farklılıkların” üzerinden ertelenmiş vergi varlığı veya borcu hesaplamıştır.

Hesaplanan ertelenmiş vergi varlığı ile ertelenmiş vergi borcu ekteki finansal tablolarda, Ana ortaklık Banka ve konsolide edilen bağlı ortaklıkları için netleştirilerek gösterilmektedir. Ancak, konsolide bazda bir netleştirme yapılmamaktadır.

Ayrıca BDDK’nın söz konusu genelgesi uyarınca ertelenmiş vergi aktif ve borcunun netleştirilmesi neticesinde gelir bakiyesi kalmaması halinde, ertelenmiş vergi gelirleri kar dağıtımına ve sermaye artırımına konu edilmemektedir.

Verginin finansal tablolarda gösterimi

İşlemler ve diğer olaylar kar veya zararda muhasebeleştirilmişse, bunlarla ilgili vergi etkileri de kar veya zararda muhasebeleştirilir. İşlemler ve diğer olaylar doğrudan doğruya özkaynak hesaplarında muhasebeleştirilmişse, ilgili vergi etkileri de doğrudan özkaynak hesaplarında muhasebeleştirilir. Vergi karşılığının doğrudan özkaynaklar ile ilişkilendirilen varlıklarla ilgili olan kısmı özkaynaklar hesap grubunda yer alan ilgili hesaplarla netleştirilmektedir.

30 Haziran 2010 tarihi itibarıyla 3,500 TL (31 Aralık 2009 – 2,160 TL cari vergi alacağı) tutarındaki cari vergi alacağı ve 3,145 TL tutarındaki ertelenmiş vergi borcu (31 Aralık 2009 – 2,473 TL vergi borcu) özkaynaklar ile ilişkilendirilen varlıklarla ilgili olduğundan, özkaynaklar hesap grubunda yer alan ilgili hesaplarda gösterilmiştir. Bunun sonucunda, 30 Haziran 2010 tarihinde sona eren hesap döneminde, 1,340 TL tutarındaki cari vergi geliri ve 672 TL ertelenmiş vergi gideri özkaynaklar içerisinde gösterilmiştir.

Transfer fiyatlandırması

Kurumlar Vergisi Kanunu’nun 13’üncü maddesinin transfer fiyatlandırması yoluyla “Örtülü Kazanç Dağıtımı” başlığı altında transfer fiyatlandırması konusu işlenmekte olup; 18 Kasım 2007 tarihinde yayımlanan “Transfer Fiyatlandırması Yoluyla Örtülü Kazanç Dağıtımı Hakkında Genel Tebliğ”i bu konu hakkında uygulamadaki detayları belirlemiştir.

İlgili tebliğe göre, eğer vergi mükellefleri ilgili kuruluşlarla (kişilerle), fiyatlandırmaları emsallere uygunluk ilkesi çerçevesinde yapılmayan ürün, hizmet veya mal alım ve satım işlemlerine giriyorlarsa, ilgili karlar transfer fiyatlaması yoluyla örtülü bir şekilde dağıtıldığı kanaatine varılacaktır. Bu tarz transfer fiyatlaması yoluyla örtülü kar dağıtımları kurumlar vergisi açısından vergi matrahından indirilemeyecektir.

Söz konusu tebliğin “7.1 Yıllık Belgelendirme” bölümünde öngörüldüğü üzere kurumlar vergi mükelleflerinin, ilişkili kişilerle bir hesap dönemi içinde yaptıkları mal veya hizmet alım ya da satım işlemleri ile ilgili olarak “Transfer Fiyatlandırması, Kontrol Edilen Yabancı Kurum ve Örtülü Sermayeye İlişkin Formu” doldurmaları ve kurumlar vergisi beyannamesi ekinde, bağlı bulunulan vergi dairesine göndermeleri gerekmektedir.

XVIII. Borçlanmalara İlişkin İlave Açıklamalar

Alım satım amaçlı finansal yükümlülükler olarak tanımlanan ve rayiç değer üzerinden yansıtılan finansal araçlara ilişkin yükümlülükler hariç, finansal yükümlülükler işlem maliyetleri dahil elde etme maliyetleri ile kayıtlara alınmakta ve izleyen dönemlerde işlem maliyetleri hariç finansal yükümlülükler “etkin faiz oranı yöntemi” ile hesaplanan iskonto edilmiş bedelleri ile değerlendirilmektedir. Borçlanmayı temsil eden yükümlülükler için likidite, faiz oranı ve yabancı para kur riskine karşı genel anlamlı korunma teknikleri uygulanmaktadır. Ancak bunlar muhasebeleştirme açısından TMS 39 kapsamında riskten korunma işlemleri olarak tanımlanamamaktadır.

Grup hisse senedine dönüştürülebilir tahvil ihraç etmemiştir.

BANKPOZİTİF KREDİ VE KALKINMA BANKASI ANONİM ŞİRKETİ
30 HAZİRAN 2010 TARİHİNDE SONA EREN ARA HESAP DÖNEMİNE AİT
KONSOLİDE FİNANSAL TABLOLARA İLİŞKİN AÇIKLAMA VE DİPNOTLAR (devamı)
(Birim - Bin TL)

XIX. İhraç Edilen Hisse Senetlerine İlişkin Açıklamalar

Grubun hisse senedi ihracı ile ilgili işlem maliyetleri bulunmamaktadır.

XX. Aval ve Kabullere İlişkin Açıklamalar

Aval ve kabuller, müşterilerin ödemeleri ile eşzamanlı olarak gerçekleştirilmekte ve olası borç ve taahhütler olarak bilanço dışı işlemlerde gösterilmektedir.

Aktif karşılığı bir yükümlülük olarak gösterilen aval ve kabuller bulunmamaktadır.

XXI. Devlet Teşviklerine İlişkin Açıklamalar

Grubun kullandığı devlet teşviği bulunmamaktadır.

XXII. Raporlamanın Bölümlemeye Göre Yapılmasına İlişkin Açıklamalar

Grup, kurumsal bankacılık ve bireysel bankacılık iş kollarında hizmet vermekte olup ilgili iş kolları bazında raporlama yapmaktadır. Bölümlemeye göre yapılan raporlamalarda, kar merkezi dışındaki birimlerin operasyon giderleri ilgili kar merkezlerine belirli bir dağıtım anahtarına bağlı kalınarak paylaştırılmaktadır.

Faaliyet bölümlerine göre raporlama IV. Bölüm VI. dipnotta sunulmuştur.

XXIII. Diğer Hususlara İlişkin Açıklamalar

Bulunmamaktadır.

BANKPOZİTİF KREDİ VE KALKINMA BANKASI ANONİM ŞİRKETİ
30 HAZİRAN 2010 TARİHİNDE SONA EREN ARA HESAP DÖNEMİNE AİT
KONSOLİDE FİNANSAL TABLOLARA İLİŞKİN AÇIKLAMA VE DİPNOTLAR (devamı)
(Birim - Bin TL)

DÖRDÜNCÜ BÖLÜM

KONSOLİDE BAZDA MALİ BÜNYEYE İLİŞKİN BİLGİLER

I. Konsolide Sermaye Yeterliliği Standart Oranına İlişkin Açıklamalar

Sermaye yeterliliği standart oranının tespitinde kullanılan risk ölçüm yöntemleri; sermaye yeterliliği standart oranının hesaplanması 1 Kasım 2006 tarih ve 26333 Sayılı Resmi Gazete’de yayımlanmış olan “Bankaların Sermaye Yeterliliği Ölçülmesine ve Değerlendirilmesine İlişkin Yönetmelik” çerçevesinde yapılmaktadır. Grubun 30 Haziran 2010 tarihi itibarıyla “Bankaların Sermaye Yeterliliğinin Ölçülmesine ve Değerlendirilmesine İlişkin Yönetmelik” esaslarına göre hesaplanan konsolide olmayan sermaye yeterliliği standart oranı %30.16 (31 Aralık 2009 - %28.97) ve konsolide sermaye yeterliliği standart oranı %24.63 (31 Aralık 2009 – %24.44) olarak gerçekleşmiştir.

Sermaye yeterliliği standart oranının hesaplanmasında hesap ve kayıt düzenine ilişkin mevzuata uygun olarak düzenlenen veriler kullanılır. Ayrıca, “Bankaların Sermaye Yeterliliği Ölçülmesine ve Değerlendirilmesine İlişkin Yönetmelik” esaslarına göre piyasa riski tutarı hesaplanarak sermaye yeterliliği standart oranı hesaplamalarına dahil edilmiştir.

Özkaynak hesabında sermayeden indirilen değer olarak dikkate alınan tutarlar risk ağırlıklı varlıklar, gayrinakdi krediler ve yükümlülüklerin hesaplanmasına dahil edilmez. Risk ağırlıklı varlıkların hesaplanmasında, tükenme ve değer kaybı ile karşı karşıya olan varlıklar, ilgili amortismanlar ve karşılıklar düşüldükten sonra kalan net tutarlar üzerinden hesaplara alınır.

Gayrinakdi krediler ile ilgili işlemlerde, kredi riskine esas tutarların hesaplanmasında, karşı taraftan olan alacaklar, varsa bu işlemler için “Bankalarca Kredilerin ve Diğer Alacakların Niteliklerinin Belirlenmesi ve Bunlar İçin Ayrılacak Karşılıklara İlişkin Usul ve Esaslar Hakkında Yönetmelik”e istinaden ayrılan ve pasif hesaplar arasında izlenen özel karşılıklar düşüldükten sonraki net tutar üzerinden, “Bankaların Sermaye Yeterliliğinin Ölçülmesine Ve Değerlendirilmesine İlişkin Yönetmelik”in 5’inci maddesinin (1) numaralı fıkrasında belirtilen krediye dönüştürme oranları ile çarpıldıktan sonra Sermaye Yeterliliği Analiz Formu’nda belirtilen risk ağırlıklarının uygulanması suretiyle hesaplanır.

Döviz ve faiz haddi ile ilgili işlemlerde, kredi riskine esas tutarların hesaplanmasında, karşı taraftan olan alacaklar, “Bankaların Sermaye Yeterliliğinin Ölçülmesine ve Değerlendirilmesine İlişkin Yönetmelik”in 5’inci maddesinin (2) numaralı fıkrasında belirtilen krediye dönüştürme oranları ile çarpıldıktan sonra Sermaye Yeterliliği Analiz Formunda belirtilen risk ağırlıkları ile ağırlıklandırılır.

BANKPOZİTİF KREDİ VE KALKINMA BANKASI ANONİM ŞİRKETİ

30 HAZİRAN 2010 TARİHİNDE SONA EREN ARA HESAP DÖNEMİNE AİT KONSOLİDE FİNANSAL TABLOLARA İLİŞKİN AÇIKLAMA VE DİPNOTLAR (devamı) (Birim - Bin TL)

I. Konsolide Sermaye Yeterliliği Standart Oranına İlişkin Açıklamalar (devamı)

	Risk Ağırkları													
	Ana ortaklık Banka							Konsolide						
	%0	%10	%20	%50	%100	%150	%200	%0	%10	%20	%50	%100	%150	%200
Kredi Riskine Esas Tutar														
Bilanço Kalemleri (Net)	93,688	-	3,884	574,591	604,880	-	-	103,891	-	9,436	578,020	623,631	-	-
Nakit Değerler	129	-	-	-	-	-	-	4,349	-	-	-	-	-	-
Vadesi Gelmiş Menkul Değerler	-	-	-	-	-	-	-	-	-	-	-	-	-	-
T.C. Merkez Bankası ⁽¹⁾	16	-	-	-	-	-	-	16	-	-	-	95,809	-	-
Yurtiçi, Yurtdışı Bankalar, Yurtdışı Merkez ve Şubeler	-	-	3,884	-	-	-	-	-	-	9,436	-	472	-	-
Para Piyasalarından Alacaklar	-	-	-	-	-	-	-	2,827	-	-	-	-	-	-
Ters Repo İşlemlerinden Alacaklar	-	-	-	-	-	-	-	-	-	-	-	-	-	-
Zorunlu Karşılıklar ⁽¹⁾	88,487	-	-	-	-	-	-	88,487	-	-	-	1,532	-	-
Krediler	4,573	-	-	535,087	413,918	-	-	4,573	-	-	538,488	430,925	-	-
Tasfiye Olunacak Alacaklar	-	-	-	-	32,796	-	-	-	-	-	-	36,821	-	-
Kiralama İşlemlerinden Alacaklar	-	-	-	3,708	4,474	-	-	-	-	-	3,708	4,936	-	-
Satılmaya Hazır Finansal Varlıklar	-	-	-	-	-	-	-	-	-	-	-	-	-	-
Vadeye Kadar Elde Tutulan Yatırımlar	-	-	-	-	-	-	-	-	-	-	-	-	-	-
Aktiflerimizin Vadeli Satışından Alacaklar	-	-	-	-	-	-	-	-	-	-	-	-	-	-
Muhtelif Alacaklar	-	-	-	-	3,411	-	-	-	-	-	-	3,673	-	-
Faiz ve Gelir Tahakkuk ve Reeskontları	483	-	-	35,796	27,719	-	-	483	-	-	35,824	27,716	-	-
İştirak, Bağlı Ortak. ve Birlikte Kontrol Edilen Ortaklıklar (İş Ortaklıkları) (Net)	-	-	-	-	116,655	-	-	-	-	-	-	4,135	-	-
Maddi Duran Varlıklar	-	-	-	-	5,610	-	-	-	-	-	-	15,263	-	-
Diğer Aktifler	-	-	-	-	297	-	-	3,156	-	-	-	2,349	-	-
Nazım Kalemler	2,991	-	74,347	9,303	268,873	-	-	2,991	-	74,347	9,745	270,159	-	-
Gayrinakdi Krediler ve Taahhütler	2,991	-	11,370	9,303	268,873	-	-	2,991	-	11,370	9,745	270,159	-	-
Türev Finansal Araçlar	-	-	62,977	-	-	-	-	-	-	62,977	-	-	-	-
Risk Ağırlığı Verilmemiş Hesaplar	-	-	-	-	-	-	-	-	-	-	-	-	-	-
Toplam Risk Ağırlıklı Varlıklar	96,679	-	78,231	583,894	873,753	-	-	106,882	-	83,783	587,765	893,790	-	-

⁽¹⁾ 30 Haziran 2010 tarihi itibarıyla, Ana ortaklık Banka'nın bağlı ortaklığı olan JSC BankPozitif'in Kazakistan Merkez Bankası'ndaki 95,809 TL vadesiz serbest tutarını ve 1,532 TL zorunlu karşılık tutarını %100 risk ağırlığında gösterilmiştir.

Sermaye yeterliliği standart oranına ilişkin özet bilgi

	Ana ortaklık Banka		Konsolide	
	Cari Dönem	Önceki Dönem	Cari Dönem	Önceki Dönem
Kredi Riskine Esas Tutar (KRET)	1,181,346	1,267,678	1,204,430	1,257,351
Piyasa Riskine Esas Tutar (PRET)	104,088	121,225	176,688	186,400
Operasyonel Riske Esas Tutar (ORET)	179,600	110,613	210,963	134,925
Özkaynak	441,805	434,385	392,092	385,832
Özkaynak / (KRET+PRET+ORET) x 100	30.16	28.97	24.63	24.44

KRET: Kredi Riskine Esas Tutar

PRET: Piyasa Riskine Esas Tutar

ORET: Operasyonel Riske Esas Tutar

BANKPOZİTİF KREDİ VE KALKINMA BANKASI ANONİM ŞİRKETİ

30 HAZİRAN 2010 TARİHİNDE SONA EREN ARA HESAP DÖNEMİNE AİT KONSOLİDE FİNANSAL TABLOLARA İLİŞKİN AÇIKLAMA VE DİPNOTLAR (devamı) (Birim - Bin TL)

I. Konsolide Sermaye Yeterliliği Standart Oranına İlişkin Açıklamalar (devamı)

Konsolide olmayan özkaynak kalemlerine ilişkin bilgiler

	Cari Dönem	Önceki Dönem
ANA SERMAYE		
Ödenmiş Sermaye	337,292	337,292
Nominal Sermaye	337,292	337,292
Sermaye Taahhütleri (-)	-	-
Ödenmiş Sermaye Enflasyon Düzeltme Farkı	18,622	18,622
Hisse Senedi İhraç Primleri	20,121	20,121
Hisse Senedi İptal Karları	-	-
Yasal Yedekler	11,589	9,520
I. Tertip Kanuni Yedek Akçe (TTK 466/1)	8,009	5,941
II. Tertip Kanuni Yedek Akçe (TTK 466/2)	3,580	3,579
Özel Kanunlar Gereği Ayrılan Yedek Akçe	-	-
Statü Yedekleri	-	-
Olağanüstü Yedekler	58,085	33,468
Genel Kurul Kararı Uyarınca Ayrılan Yedek Akçe	58,085	33,468
Dağıtılmamış Kârlar	-	-
Birikmiş Zararlar	-	-
Yabancı Para Sermaye Kur Farkı	-	-
Yasal Yedek, Statü Yedekleri ve Olağanüstü Yedeklerin Enflasyona Göre Düzeltme Farkı	-	-
Kâr	14,460	26,686
Net Dönem Kârı	14,460	26,686
Geçmiş Yıllar Kârı	-	-
Muhtemel Riskler İçin A. Serb. Karşılıkların Ana Sermayenin %25'ine Kadar Olan Kısmı	-	5,625
İştirak ve Bağlı Ortaklık Hisseleri ile Gayrim. Satış Kazançları	-	-
Birincil Sermaye Benzeri Borçların Ana Sermayenin %15'ine Kadar Olan Kısmı	-	-
Zararın Yedek Akçelerle Karşılanamayan Kısmı (-)	-	-
Net Dönem Zararı	-	-
Geçmiş Yıllar Zararı	-	-
Özel Maliyet Bedelleri (-)	2,650	3,162
Peşin Ödenmiş Giderler (-)	12,683	13,122
Maddi Olmayan Duran Varlıklar (-)	3,242	4,018
Ana Sermayenin %10'unu Aşan Ertelemiş Vergi Varlığı Tutarı (-)	-	-
Kanunun 56'ncı maddesinin Üçüncü Fıkrasındaki Aşım Tutarı (-)	-	-
Ana Sermaye Toplamı	441,594	431,032
KATKI SERMAYE		
Genel Karşılıklar	11,967	12,723
Menkuller Yeniden Değerleme Değer Artışı Tutarının %45'i	-	-
Gayrimenkuller Yeniden Değerleme Değer Artışı Tutarının %45'i	-	-
İştirakler, Bağlı Ortaklıklar Ve Birlikte Kontrol Edilen Ortaklıklar (İş Ortaklıkları) Bedelsiz Hisseleri	-	-
Birincil Sermaye Benzeri Borçların Ana Sermaye Hesaplamasında Dikkate Alınmayan Kısmı	-	-
İkincil Sermaye Benzeri Borçlar	-	-
Menkul Değerler Değer Artış Fonu Tutarının %45'i	(1,520)	(1,089)
İştirakler ve Bağlı Ortaklıklardan	-	-
Satılmaya Hazır Finansal Varlıklardan	(1,520)	(1,089)
Sermaye Yedeklerinin, Kâr Yedeklerinin ve Geçmiş Yıllar K/Z'nin Enflasyona Göre Düzeltme Farkları (Yasal Yedek, Statü Yedekleri ve Olağanüstü Yedeklerin Enflasyona Göre Düzeltme Farkı hariç)	-	-
Katkı Sermaye Toplamı	10,447	11,634
ÜÇÜNCÜ KUŞAK SERMAYE	-	-
SERMAYE	452,041	442,666
SERMAYEDEN İNDİRİLEN DEĞERLER	10,236	8,281
Sermayesinin Yüzde On ve Daha Fazlasına Sahip Olunan Bankalar İle Finansal Kuruluşlardan (Yurt İçi, Yurt Dışı) Konsolide Edilmeyenlerdeki Ortaklık Payları	-	-
Sermayesinin Yüzde Onundan Azına Sahip Olunan Bankalar İle Finansal Kuruluşlardaki (Yurt İçi, Yurt Dışı) Banka'nın Ana Sermaye ve Katkı Sermaye Toplamının Yüzde On ve Daha Fazlasını Aşan Tutarındaki Ortaklık Payları Toplamı	-	-
Bankalara, Finansal Kuruluşlara (Yurt İçi, Yurt Dışı) veya Nitelikli Pay Sahiplerine Kullandırılan İkincil Sermaye Benzeri Borç Niteliğini Haiz Krediler ile Bunlardan Satın Alınan Birincil veya İkincil Sermaye Benzeri Borç Niteliğini Haiz Borçlanma Araçları	10,236	8,281
Kanunun 50 ve 51'inci Maddeleri Hükümlerine Aykırı Olarak Kullandırılan Krediler	-	-
Bankaların, Gayrimenkullerinin Net Defter Değerleri Toplamının Özkaynaklarının Yüzde Ellisini Aşan Kısmı İle Alacaklarından Dolayı Edinmek Zorunda Kaldıkları Ve Kanunun 57'nci Maddesi Uyarınca Elden Çıkarılması Gereken Emtia ve Gayrimenkullerden Edinim Tarihinden İtibaren Beş Yıl Geçmesine Rağmen Elden Çıkarılmayanların Net Defter Değerleri	-	-
Diğer	-	-
Toplam Özkaynak	441,805	434,385

BANKPOZİTİF KREDİ VE KALKINMA BANKASI ANONİM ŞİRKETİ

30 HAZİRAN 2010 TARİHİNDE SONA EREN ARA HESAP DÖNEMİNE AİT KONSOLİDE FİNANSAL TABLOLARA İLİŞKİN AÇIKLAMA VE DİPNOTLAR (devamı) (Birim - Bin TL)

I. Konsolide Sermaye Yeterliliği Standart Oranına İlişkin Açıklamalar (devamı)

Konsolide olan özkaynak kalemlerine ilişkin bilgiler

	Cari Dönem	Önceki Dönem
ANA SERMAYE		
Ödenmiş Sermaye	337,292	337,292
Nominal Sermaye	337,292	337,292
Sermaye Taahhütleri (-)	-	-
Ödenmiş Sermaye Enflasyon Düzeltme Farkı	18,622	18,622
Hisse Senedi İhraç Primleri	20,121	20,121
Hisse Senedi İptal Karları	-	-
Yasal Yedekler	11,755	9,686
I. Tertip Kanuni Yedek Akçe (TTK 466/1)	8,169	6,101
II. Tertip Kanuni Yedek Akçe (TTK 466/2)	3,586	3,585
Özel Kanunlar Gereği Ayrılan Yedek Akçe	-	-
Statü Yedekleri	-	-
Olağanüstü Yedekler	59,784	35,167
Genel Kurul Kararı Uyarınca Ayrılan Yedek Akçe	59,784	35,167
Dağıtılmamış Kârlar	-	-
Birikmiş Zararlar	-	-
Yabancı Para Sermaye Kur Farkı	-	-
Yasal Yedek, Statü Yedekleri ve Olağanüstü Yedeklerin Enflasyona Göre Düzeltme Farkı	-	-
Kâr	2,799	14,336
Net Dönem Kârı	15,149	17,745
Geçmiş Yıllar Kârı / (Zararı)	(12,350)	(3,409)
Muhtemel Riskler İçin A. Serb. Karşılıkların Ana Sermayenin %25'ine Kadar Olan Kısmı	-	5,625
İştirak ve Bağlı Ortaklıklar Hisseleri İle Gayrim. Satış Kazançları	-	-
Birincil Sermaye Benzeri Borçların Ana Sermayenin %15'ine Kadar Olan Kısmı	-	-
Azınlık Payları	-	-
Zarar (-) (Yedek akçelerle karşılanamayan kısım)	-	-
Net Dönem Zararı	-	-
Geçmiş Yıllar Zararı	-	-
Özel Maliyet Bedelleri (-)	3,374	3,992
Peşin Ödenmiş Giderler (-)	14,979	16,220
Maddi Olmayan Duran Varlıklar (-)	4,540	5,395
Ana Sermayenin %10'unu Aşan Ertelemiş Vergi Varlığı Tutarı (-)	-	-
Konsolidasyon Şerefiyesi (Net) (-)	38,610	37,193
Kanununun 56'ncı maddesinin Üçüncü Fıkrasındaki Aşım Tutarı (-)	-	-
Ana Sermaye Toplamı	388,870	378,049
KATKI SERMAYE		
Genel Karşılıklar	16,288	19,733
Menkuller Yeniden Değerleme Değer Artışı Tutarının %45'i	-	-
Gayrimenkuller Yeniden Değerleme Değer Artışı Tutarının %45'i	-	-
İştirakler, Bağlı Ortaklıklar Ve Birlikte Kontrol Edilen Ortaklıklar (İş Ortaklıkları) Bedelsiz Hisseleri	-	-
Birincil Sermaye Benzeri Borçların Ana Sermaye Hesaplamasında Dikkate Alınmayan Kısmı	-	-
İkincil Sermaye Benzeri Borçlar	-	-
Menkul Değerler Değer Artış Fonu Tutarının %45'i	(1,525)	(1,088)
İştirakler ve Bağlı Ortaklıklardan	-	-
Satılmaya Hazır Finansal Varlıklardan	(1,525)	(1,088)
Sermaye Yedeklerinin, Kâr Yedeklerinin ve Geçmiş Yıllar K/Z'ının Enflasyona Göre Düzeltme Farkları (Yasal Yedek, Statü Yedekleri ve Olağanüstü Yedeklerin Enflasyona Göre Düzeltme Farkı hariç)	-	-
Azınlık Payları	-	-
Diğer Kar Yedekleri	(11,541)	(10,862)
Katkı Sermaye Toplamı	3,222	7,783
ÜÇÜNCÜ KUŞAK SERMAYE	-	-
SERMAYE	392,092	385,832
SERMAYEDEN İNDİRİLEN DEĞERLER		
Konsolidasyon Dışı Birikmiş Bankalar ve Finansal Kuruluşlardaki Ortaklık Payları	-	-
Bankalara, Finansal Kuruluşlara (Yurt İçi, Yurt Dışı) Veya Nitelikli Pay Sahiplerine Kullandırılan	-	-
İkincil Sermaye Benzeri Borç Niteliğini Haiz Krediler İle Bunlardan Satın Alınan Birincil Veya İkincil	-	-
Sermaye Benzeri Borç Niteliğini Haiz Borçlanma Araçları	-	-
Özsermaye Yöntemi Uygulanmış Ancak Aktif ve Pasifleri Konsolide Edilmemiş Bankalar ve Finansal	-	-
Kuruluşlara İlişkin Ortaklık Payları	-	-
Kanununun 50 ve 51 inci Maddeleri Hükümlerine Aykırı Olarak Kullandırılan Krediler	-	-
Bankaların, Gayrimenkullerinin Net Defter Değerleri Toplamının Özkaynaklarının Yüzde Ellisini Aşan	-	-
Kısmı İle Alacaklarından Dolayı Edinmek Zorunda Kaldıkları Ve Kanununun 57 inci Maddesi Uyarınca	-	-
Elden Çıkarılması Gereken Emtia ve Gayrimenkullerden Edininin Tarihinden İtibaren Beş Yıl	-	-
Geçmesine Rağmen Elden Çıkarılmayanların Net Defter Değerleri	-	-
Diğer	-	-
Toplam Özkaynak	392,092	385,832

BANKPOZİTİF KREDİ VE KALKINMA BANKASI ANONİM ŞİRKETİ

30 HAZİRAN 2010 TARİHİNDE SONA EREN ARA HESAP DÖNEMİNE AİT KONSOLİDE FİNANSAL TABLOLARA İLİŞKİN AÇIKLAMA VE DİPNOTLAR (devamı) (Birim - Bin TL)

II. Konsolide Piyasa Riskine İlişkin Açıklamalar

Grup, finansal risk yönetimi amaçları çerçevesinde piyasa riskinden korunmak amacıyla, 1 Kasım 2006 tarih ve 26333 sayılı Resmi Gazete’de yayımlanan “Bankaların Sermaye Yeterliliğinin Ölçülmesi ve Değerlendirilmesine İlişkin Yönetmelik” kapsamında piyasa riski yönetimi faaliyetlerini belirlemiş ve gerekli önlemleri almıştır. Bu doğrultuda, Standart Metot ile hesaplanan konsolide ve konsolide olmayan “Piyasa Riskine Esas Tutar” Bankacılık Düzenleme ve Denetleme Kurumu’na aylık olarak raporlanmaktadır.

Standart Metoda ek olarak Ana ortaklık Banka, banka içi raporlamada kullanılmak üzere riske maruz değer (RMD) hesaplanmasında içsel model de kullanılmaktadır. Bu modelle, RMD parametrik yöntem, tarihsel simülasyonu ve monte carlo simülasyonu olmak üzere 3 farklı yöntemle ölçülmekte ve raporlanmaktadır. Bu modellerle yapılan ölçümlerde %99 güven aralığında bir günlük elde tutma süresi kullanılmaktadır. Ayrıca, çalışmalar stres testleri ve senaryo analizleriyle de desteklenmektedir.

Ana ortaklık Banka Yönetim Kurulu taşıdığı temel riskleri göz önünde bulundurarak bu risklere ilişkin limitleri belirlemekte ve söz konusu limitleri periyodik olarak revize etmektedir. Piyasa riskinden korunmak açısından Grupun öncelikli önlemleri nakit çıkışının tam olarak ve zamanında karşılayacak düzeyde ve nitelikte likiditeye sahip olmak, döviz pozisyonunu ve aktif pasifin faize duyarlılığını dengede tutmaktır.

a) Piyasa Riskine İlişkin Bilgiler

	Tutar
(I) Genel Piyasa Riski İçin Hesaplanan Sermaye Yükümlülüğü- Standart Metot	6,978
(II) Spesifik Risk İçin Hesaplanan Sermaye Yükümlülüğü - Standart Metot	467
(III) Kur Riski için Hesaplanan Sermaye Yükümlülüğü - Standart Metot	6,690
(IV) Emtia Riski için Hesaplanan Sermaye Yükümlülüğü - Standart Metot	-
(V) Takas Riski İçin Hesaplanan Sermaye Yükümlülüğü- Standart Metot	-
(VI) Opsiyonlardan Kaynaklanan Piyasa Riski İçin Hesaplanan Sermaye Yükümlülüğü- Standart Metot	-
(VII) Risk Ölçüm Modeli Kullanan Bankalarda Piyasa Riski İçin Hesaplanan Sermaye Yükümlülüğü- Standart Metot	-
(VIII) Piyasa Riski İçin Hesaplanan Toplam Sermaye Yükümlülüğü (I+II+III+IV+V+VI)	14,135
(IX) Piyasa Riskine Esas Tutar (12.5 x VIII) ya da (12.5 x VII)	176,688

b) Piyasadaki faiz oranı değişikliklerinin, menkul kıymet portföyüne etkisi^(*)

Uygulanan Stres	Cari Dönem		Önceki Dönem	
	Portföy değerindeki değişim (TL)	Portföy değerindeki değişim (%)	Portföy değerindeki değişim (TL)	Portföy değerindeki değişim (%)
TL Faizler (baz puan)				
+100 puan	(229)	%(0.23)	(133)	%(0.21)
+500 puan	(1,133)	%(1.12)	(665)	%(1.04)
YP Faizler (baz puan)				
+100 puan	(310)	%(1.48)	(12)	%(0.12)
+200 puan	(614)	%(2.93)	(24)	%(0.24)

(*) Satılmaya hazır menkul kıymetler ve alım satım amaçlı menkul kıymetleri içermektedir.

BANKPOZİTİF KREDİ VE KALKINMA BANKASI ANONİM ŞİRKETİ

30 HAZİRAN 2010 TARİHİNDE SONA EREN ARA HESAP DÖNEMİNE AİT KONSOLİDE FİNANSAL TABLOLARA İLİŞKİN AÇIKLAMA VE DİPNOTLAR (devamı) (Birim - Bin TL)

III. Konsolide Kur Riskine İlişkin Açıklamalar

Kur riski, döviz kurlarında meydana gelebilecek değişiklikler nedeniyle Grubun maruz kalabileceği zarar olasılığını ifade etmektedir.

Kur riskine esas sermaye yükümlülüğü hesaplanırken Grubun, tüm döviz varlıkları, yükümlülükleri ve vadeli döviz işlemleri göz önünde bulundurulur. Her bir döviz cinsinin Türk Lirası karşılıkları itibarıyla net kısa ve uzun pozisyonları hesaplanır. Mutlak değerce büyük olan pozisyon sermaye yükümlülüğüne esas tutarı oluşturmaktadır. Bu tutar üzerinden sermaye yükümlülüğü hesaplanır. Ana ortaklık Banka yönetim kurulu günlük olarak izlenen pozisyonlar için limitler belirlemekte ve aylık Yönetim Kurulu toplantılarında bu limitler onaylanmaktadır.

Yönetim Kurulu tarafından onaylanan limitler çerçevesinde Ana ortaklık Banka Hazine Departmanı, yurtiçi ve yurtdışı piyasalarda oluşabilecek Türk Parası veya yabancı para fiyat, likidite ve karşılanabilirlik risklerinin yönetimi ile sorumludur. Para piyasalarında oluşan risklerin ve bu riskleri yaratan işlemlerin kontrolü günlük olarak yapılır ve günlük olarak Ana ortaklık Banka yönetimine raporlanır.

Grup, yabancı para kur riski pozisyonu almamaktadır ve kur riskine karşı dövizli aktif ve pasif dengede tutulmaktadır. Ayrıca Grup, dönem içinde yabancı para pozisyonu taşıyarak ve alım satım işlemlerinde bulunarak gelir elde etmeyi hedeflemektedir.

Grup, 30 Haziran 2010 tarihi itibarıyla, 35,555 TL'si (31 Aralık 2009 - 27,220 TL kapalı pozisyon) bilanço kapalı pozisyonundan ve 68,405 TL'si (31 Aralık 2009 - 62,953 TL açık pozisyon) nazım hesap açık pozisyonundan oluşmak üzere 32,850 TL net açık (31 Aralık 2009 - 35,733 TL net açık) yabancı para pozisyon taşımaktadır. 11,068 TL (31 Aralık 2009 - 11,608 TL) tutarındaki yabancı para peşin ödenmiş giderler, 11,541 TL (31 Aralık 2009 - 10,862 TL) tutarındaki bağlı ortaklıktan kaynaklanan yabancı para kur çevrim farkları ve 10,116 TL (31 Aralık 2009 - 10,781 TL) tutarındaki yurtdışı bağlı ortaklığın satın alınmasından cari döneme kadar olan zararın dikkate alınması durumunda net açık pozisyon 125 TL (31 Aralık 2009 - 2,482 TL açık pozisyon) olarak gerçekleşmektedir.

Ana ortaklık Banka'nın 30 Haziran 2010 tarihi ile bu tarihten geriye doğru son beş iş günü kamuya duyurulan belli başlı cari döviz alış kurları:

	23.06.2010	24.06.2010	25.06.2010	28.06.2010	29.06.2010	30.06.2010
ABD Doları	1.5539	1.5580	1.5708	1.5750	1.5643	1.5747
Avro	1.9099	1.9134	1.9307	1.9373	1.9327	1.9217
Yen	0.0171	0.0172	0.0175	0.0175	0.0175	0.0177
CHF	1.3982	1.4044	1.4194	1.4278	1.4370	1.4453
KZT	0.0107	0.0107	0.0107	0.0107	0.0107	0.0106

Ana ortaklık Banka'nın belli başlı cari döviz alış kurlarının 30 Haziran 2010 tarihinden geriye doğru son otuz günlük basit aritmetik ortalama değerleri:

	Aylık Ortalama
ABD Doları	1.5704
Avro	1.9191
Yen	0.0172
CHF	1.3865
KZT	0.0107

BANKPOZİTİF KREDİ VE KALKINMA BANKASI ANONİM ŞİRKETİ

30 HAZİRAN 2010 TARİHİNDE SONA EREN ARA HESAP DÖNEMİNE AİT KONSOLİDE FİNANSAL TABLOLARA İLİŞKİN AÇIKLAMA VE DİPNOTLAR (devamı) (Birim - Bin TL)

III. Konsolide Kur Riskine İlişkin Açıklamalar (devamı)

Grubun kur riskine ilişkin bilgiler

Cari Dönem	Avro	ABD Doları	CHF	Yen	KZT	Diğer YP	Toplam
Varlıklar							
Nakit Değerler (Kasa, Efektif Deposu, Yoldaki Paralar, Satın Alınan Çekler) ve TC Merkez Bnk.	569	102,568	1	-	82,164	52	185,354
Bankalar	1,988	6,748	255	145	3	230	9,369
Gerçeğe Uygun Değer Farkı Kar veya Zarara Yansıtılan Finansal Varlıklar ⁽¹⁾	-	-	-	-	-	-	-
Para Piyasalarından Alacaklar	-	-	-	-	-	-	-
Satılmaya Hazır Finansal Varlıklar	5,965	7,564	-	-	7,443	-	20,972
Krediler ⁽²⁾	251,692	414,885	28,926	9,572	21,380	123	726,578
İştirak, Bağlı Ortaklık ve Birlikte Kontrol Edilen Ortaklıklar (İş Ortaklıkları)	-	-	-	-	23	-	23
Vadeye Kadar Elde Tutulacak Yatırımlar	-	-	-	-	-	-	-
Riskten Korunma Amaçlı Türev Finansal Varlıklar	-	-	-	-	-	-	-
Maddi Duran Varlıklar	-	-	-	-	5,950	-	5,950
Maddi Olmayan Duran Varlıklar	-	38,610	-	-	1,230	-	39,840
Diğer Varlıklar ⁽³⁾	5,864	2,799	48	7	11,031	2	19,751
Toplam Varlıklar	266,078	573,174	29,230	9,724	129,224	407	1,007,837
Yükümlülükler⁽⁵⁾							
Bankalar Mevduatı	50	500	-	-	140	4	694
Döviz Tevdiat Hesabı	1,430	8,651	-	-	73,935	82	84,098
Para Piyasalarına Borçlar	-	-	-	-	-	-	-
Diğer Mali Kuruluşlardan Sağlanan Fonlar	96,162	743,805	-	-	-	-	839,967
İhraç Edilen Menkul Değerler	-	-	-	-	-	-	-
Muhtelif Borçlar ⁽⁴⁾	22,267	18,232	100	15	-	1	40,615
Riskten Korunma Amaçlı Türev Finansal Borçlar	-	-	-	-	-	-	-
Diğer Yükümlülükler	336	1,805	-	-	4,763	4	6,908
Toplam Yükümlülükler	120,245	772,993	100	15	78,838	91	972,282
Net Bilanço Pozisyonu	145,833	(199,819)	29,130	9,709	50,386	316	35,555
Net Nazım Hesap Pozisyonu	(144,956)	115,851	(29,122)	(9,734)	-	(444)	(68,405)
Türev Finansal Araçlardan Alacaklar	57,221	347,709	6,279	221	-	-	411,430
Türev Finansal Araçlardan Borçlar	202,177	231,858	35,401	9,955	-	444	479,835
Gayrinakdi Krediler ⁽⁶⁾	145,286	279,716	-	-	1,922	-	426,924
Önceki Dönem							
Toplam Varlıklar	308,590	637,433	37,689	9,776	95,976	1,103	1,090,567
Toplam Yükümlülükler	139,043	874,243	115	27	49,488	431	1,063,347
Net Bilanço Pozisyonu	169,547	(236,810)	37,574	9,749	46,488	672	27,220
Net Bilanço Nazım Hesap Pozisyonu	(169,443)	154,638	(37,952)	(9,748)	-	(448)	(62,953)
Türev Finansal Araçlardan Alacaklar	100,616	402,059	1,993	408	-	-	505,076
Türev Finansal Araçlardan Borçlar	270,059	247,421	39,945	10,156	-	448	568,029
Gayrinakdi Krediler ⁽⁶⁾	135,336	298,902	-	-	3,786	-	438,024

(1) 1,084 TL (31 Aralık 2009 – 1,068 TL) tutarındaki alım satım amaçlı türev finansal varlıklara ilişkin gelir reeskontları dahil edilmemiştir.

(2) 308,217 TL (31 Aralık 2009 – 392,766 TL) tutarındaki dövizde endeksli krediler dahil edilmiştir.

(3) 11,068 TL (31 Aralık 2009 – 11,608 TL) tutarındaki yabancı para peşin ödenmiş giderler dahil edilmemiştir.

(4) 22,024 TL (31 Aralık 2009 – 40,794 TL) tutarındaki müstakriz fonları, muhtelif borçlar kalemi içinde gösterilmiştir.

(5) 2,267 TL (31 Aralık 2009 – 994 TL) tutarındaki alım satım amaçlı türev finansal varlıklara ilişkin gider reeskontları dahil edilmemiştir.

(6) Net bilanço dışı pozisyon üzerinde etkisi bulunmamaktadır.

BANKPOZİTİF KREDİ VE KALKINMA BANKASI ANONİM ŞİRKETİ

30 HAZİRAN 2010 TARİHİNDE SONA EREN ARA HESAP DÖNEMİNE AİT KONSOLİDE FİNANSAL TABLOLARA İLİŞKİN AÇIKLAMA VE DİPNOTLAR (devamı) (Birim - Bin TL)

IV. Konsolide Faiz Oranı Riskine İlişkin Açıklamalar

Faiz oranı riski, faiz oranlarındaki hareketler nedeniyle Grubun pozisyon durumuna bağlı olarak maruz kalabileceği zarar olasılığını ifade etmekte olup, Hazine grubu tarafından yönetilmekte ve Risk Yönetimi departmanı tarafından da izlenmektedir. Söz konusu riskle ilgili olarak varlıkların, yükümlülüklerin ve bilanço dışı kalemlerin faize duyarlılığı standart metot kullanılarak ölçülmektedir. Faiz oranı riskine ilişkin yapılan hesaplamalarda ilk aşama, faiz oranı riskine konu enstrümanları kalan vade ya da yeniden fiyatlandırmaya kalan süre dikkate alınarak, vade dilimlerinden uygun olanına yerleştirmektir. İkinci aşamada ise muhtelif vade dilimlerinde yer alan enstrümanlar vade yapılarına tekabül eden faiz oranının volatilitésini yansıtacak ayarlamalar için risk ağırlığı ile ağırlıklandırılmaktadır.

Grup, ana prensiplerinden biri olarak herhangi bir faiz oranı uyumsuzluğu oluşturmamayı hedeflemektedir. Herhangi bir aktif varlık oluşturulmasında öncelikle fonlamanın faiz yapısı dikkate alınıp bu yapıya göre ilgili aktif varlık oluşturulmaktadır.

Faiz oranlarındaki dalgalanmaların yaratacağı etkilerden korunmak Grup risk yönetiminin birinci önceliğidir. Bu çerçevede yapılan her türlü duyarlılık analizi, risk yönetimi tarafından hesaplanarak Aktif Pasif Komitesi'ne sunulmaktadır. Faiz oranlarındaki dalgalanmaların Banka'nın aktif-pasif yapısına etkisini en az düzeyde tutmak için, gerçekleştirilen duyarlılık ve senaryo analiz sonuçlarının Banka'nın özkaynağına etkisi üzerinden limitler (Yönetim Kurulu tarafından) belirlenmiştir ve bu limitler haftalık olarak takip edilerek, limitler içerisinde kalmak yönünde aksiyonlar alınmaktadır.

Grubun bütçe beklentilerindeki makro ekonomik göstere tahminlerine göre faiz gelirlerine ilişkin simülasyonlar yapılmaktadır. Piyasa faiz oranlarındaki dalgalanmaların finansal pozisyon ve nakit akışlarında doğuracağı olumsuz etkiler hedef revizeleri yoluyla minimum düzeye indirilmektedir.

Ana ortaklık Banka yönetimi günlük olarak piyasadaki faiz oranlarını da takip ederek gerektiğinde Ana ortaklık Banka'nın faiz oranlarını değiştirebilmektedir. Ayrıca aylık Yönetim Kurulu toplantılarında bilançonun faize duyarlılığı incelenmekte ve yapılan simülasyonlar üzerinde tartışılmaktadır.

Ana ortaklık Banka vade uyumsuzluklarına izin vermediği ya da sınır getirdiği için önemli derecede bir faiz oranı riski yaşanması beklenmemektedir.

Varlıkların, yükümlülüklerin ve nazım hesap kalemlerinin faize duyarlılığı (Yeniden fiyatlandırmaya kalan süreler itibarıyla)

Cari Dönem Sonu	1 Aya Kadar	1-3 Ay	3-12 Ay	1-5 Yıl	5 Yıl ve Üzeri	Faizsiz ⁽¹⁾	Toplam
Varlıklar							
Nakit Değerler (Kasa, Etkatif Deposu, Yoldaki Paralar, Satın Alınan Çekler) ve TC Merkez Bankası	140,839	-	-	-	-	49,403	190,242
Bankalar	2,509	60	221	-	-	7,127	9,917
Gerçeğe Uygun Değer Farkı K/Z'a Yansıtılan Finansal Varlıklar	3,518	4,209	8,755	36,809	2,313	-	55,604
Para Piyasalarından Alacaklar	2,827	-	-	-	-	-	2,827
Satılmaya Hazır Finansal Varlıklar	2,831	54,210	50,150	10,695	-	-	117,886
Verilen Krediler	254,562	127,656	167,437	422,813	65,403	36,821	1,074,692
Vadeye Kadar Elde Tut. Yatırımlar	-	-	-	-	-	-	-
Diğer Varlıklar	784	4,974	1,429	2,161	-	89,455	98,803
Toplam Varlıklar	407,870	191,109	227,992	472,478	67,716	182,806	1,549,971
Yükümlülükler							
Bankalar Mevduatı	-	-	-	-	-	694	694
Diğer Mevduat	52,393	969	2,577	1,657	-	26,502	84,098
Para Piyasalarına Borçlar	23,886	-	-	-	-	-	23,886
Muhtelif Borçlar ⁽²⁾	18,749	765	4,694	6,695	-	32,956	63,859
İhraç Edilen Menkul Değerler	-	1,913	-	50,000	-	-	51,913
Diğer Mali Kuruluşlardan Sağlanan Fonlar	76,051	58,947	22,655	683,168	-	-	840,821
Diğer Yükümlülükler	3,719	6,970	1,734	5,310	-	466,967	484,700
Toplam Yükümlülükler	174,798	69,564	31,660	746,830	-	527,119	1,549,971
Bilançodaki Uzun Pozisyon	233,072	121,545	196,332	-	67,716	-	618,664
Bilançodaki Kısa Pozisyon	-	-	-	(274,352)	-	(344,313)	(618,664)
Nazım Hesaplardaki Uzun Pozisyon	34,098	31,974	6,257	162,912	2,446	-	237,687
Nazım Hesaplardaki Kısa Pozisyon	(3,269)	(1,837)	(63,178)	(129,303)	-	-	(197,587)
Toplam Pozisyon	263,901	151,682	139,411	(240,743)	70,162	(344,313)	40,100

(1) Faizsiz kolonunda yer alan diğer varlıklar satırı 12,210 TL tutarındaki maddi duran varlıklar, 43,150 TL tutarındaki maddi olmayan duran varlıklar, 4,135 TL tutarındaki bağlı ortaklıklar ve iştirakler, 6,427 TL tutarında satış amaçlı elde tutulan duran varlıklar, 3,156 TL tutarındaki vergi varlığı bakiyelerini ve diğer aktiflerin 20,377 TL tutarındaki kısmını içermektedir. Diğer yükümlülükler satırı ise, 437,406 TL tutarındaki özkaynaklar, 18,705 TL tutarındaki karşılıklar, 5,499 TL tutarındaki diğer yabancı kaynaklar ve 5,357 TL tutarındaki vergi borcu bakiyelerini içermektedir.

(2) Muhtelif borçlar hesabına, 41,197 TL tutarında müstakriz fonları da ilave edilmiştir.

BANKPOZİTİF KREDİ VE KALKINMA BANKASI ANONİM ŞİRKETİ

30 HAZİRAN 2010 TARİHİNDE SONA EREN ARA HESAP DÖNEMİNE AİT KONSOLİDE FİNANSAL TABLOLARA İLİŞKİN AÇIKLAMA VE DİPNOTLAR (devamı) (Birim - Bin TL)

IV. Konsolide Faiz Oranı Riskine İlişkin Açıklamalar (devamı)

Parasal finansal araçlara uygulanan ortalama faiz oranları

	Avro %	ABD Doları %	Yen %	CHF %	TL %	KZT %
Cari Dönem Sonu						
Varlıklar						
Nakit Değerler (Kasa, Efektif Deposu, Yoldaki Paralar, Satın Alınan Çekler) ve TC Merkez Bankası	-	-	-	-	5.20	-
Bankalar	-	-	-	-	6.32	0.59
Gerçeğe Uygun Değer Farkı K/Z'a Yansıtılan Finansal Varlıklar	-	-	-	-	14.67	-
Para Piyasasından Alacaklar	-	-	-	-	-	-
Satılmaya Hazır Finansal Varlıklar	9.50	9.25-8.13	-	-	14.61	1.22
Verilen Krediler	8.92	7.85-14.93	5.94	7.61	15.91	17.82
Vadeye Kadar Elde Tutulacak Finansal Varlıklar	-	-	-	-	-	-
Yükümlülükler						
Bankalar Mevduatı	-	-	-	-	-	-
Diğer Mevduat	6.50	5.97	-	-	-	3.29
Diğer Mali Kuruluşlardan Sağlanan Fonlar	4.16	7.08	-	-	7.52	-
Para Piyasalarına Borçlar	-	-	-	-	6.61	-
Muhtelif Borçlar	3,34	3.49	-	-	6.99	-
İhraç Edilen Menkul Değerler	-	-	-	-	12.03	-

Varlıkların, yükümlülüklerin ve nazım hesap kalemlerinin faize duyarlılığı (Yeniden fiyatlandırmaya kalan süreler itibarıyla)

Önceki Dönem Sonu	1 Aya Kadar	1-3 Ay	3-12 Ay	1-5 Yıl	5 Yıl ve Üzeri	Faizsiz ⁽¹⁾	Toplam
Varlıklar							
Nakit Değerler (Kasa, Efektif Deposu, Yoldaki Paralar, Satın Alınan Çekler) ve TC Merkez Bankası	98,732	-	-	-	-	40,637	139,369
Bankalar	13,612	9	-	-	-	11,259	24,880
Gerçeğe Uygun Değer Farkı K/Z'a Yansıtılan Finansal Varlıklar	1,010	2,344	102	16,255	662	-	20,373
Para Piyasalarından Alacaklar	23,559	-	-	-	-	-	23,559
Satılmaya Hazır Finansal Varlıklar	5,885	56,057	8,312	-	-	-	70,254
Verilen Krediler	284,418	148,874	192,753	457,179	99,414	51,181	1,233,819
Vadeye Kadar Elde Tut. Yatırımlar	293	-	33,655	8,828	-	-	42,776
Diğer Varlıklar	670	5,651	3,302	671	-	92,860	103,154
Toplam Varlıklar	428,179	212,935	238,124	482,933	100,076	195,937	1,658,184
Yükümlülükler							
Bankalar Mevduatı	-	-	-	-	-	580	580
Diğer Mevduat	13,905	1,559	7,709	1,015	-	39,892	64,080
Para Piyasalarına Borçlar	44,441	-	-	-	-	-	44,441
Muhtelif Borçlar ⁽²⁾	21,130	2,690	8,303	12,387	-	24,227	68,737
İhraç Edilen Menkul Değerler	-	-	1,988	50,000	-	-	51,988
Diğer Mali Kuruluşlardan Sağlanan Fonlar	84,158	80,202	98,213	685,093	-	-	947,666
Diğer Yükümlülükler	1,237	2,802	5,532	4,929	-	466,192	480,692
Toplam Yükümlülükler	164,871	87,253	121,745	753,424	-	530,891	1,658,184
Bilançodaki Uzun Pozisyon	263,308	125,682	116,379	-	100,076	-	605,445
Bilançodaki Kısa Pozisyon	-	-	-	(270,491)	-	(334,954)	(605,445)
Nazım Hesaplardaki Uzun Pozisyon	58,724	81,344	116	1,167	822	-	142,173
Nazım Hesaplardaki Kısa Pozisyon	(27,974)	(2,650)	(102,497)	(2,631)	-	-	(135,752)
Toplam Pozisyon	294,058	204,376	13,998	(271,955)	100,898	(334,954)	6,421

(1) Faizsiz kolonunda yer alan diğer varlıklar satırı 13,532 TL tutarındaki maddi duran varlıklar, 42,588 TL tutarındaki maddi olmayan duran varlıklar, 480 TL tutarındaki menkul değerler aracılık işlemlerinden alacaklar dışındaki 24,012 TL tutarındaki diğer aktifler, 4,134 TL tutarındaki bağlı ortaklıklar ve iştirakler, 5,445 TL tutarında satış amaçlı elde tutulan duran varlıklar ve 3,149 TL tutarındaki vergi varlığı bakiyelerini içermektedir. Diğer yükümlülükler satırı ise, 423,962 TL tutarındaki özkaynaklar, 30,515 TL tutarındaki karşılıklar, 9,267 TL tutarındaki diğer yabancı kaynaklar ve 2,448 TL tutarındaki vergi borcu bakiyelerini içermektedir

(2) Muhtelif borçlar hesabına, 61,996 TL tutarında müstakriz fonları da ilave edilmiştir.

BANKPOZİTİF KREDİ VE KALKINMA BANKASI ANONİM ŞİRKETİ

30 HAZİRAN 2010 TARİHİNDE SONA EREN ARA HESAP DÖNEMİNE AİT KONSOLİDE FİNANSAL TABLOLARA İLİŞKİN AÇIKLAMA VE DİPNOTLAR (devamı) (Birim - Bin TL)

IV. Konsolide Faiz Oranı Riskine İlişkin Açıklamalar (devamı)

Parasal finansal araçlara uygulanan ortalama faiz oranları

	Avro %	ABD Doları %	Yen %	CHF %	TL %	KZT %
Önceki Dönem Sonu						
Varlıklar						
Nakit Değerler (Kasa, Efektif Deposu, Yoldaki Paralar, Satın Alınan Çekler) ve TC Merkez Bankası	-	-	-	-	5.20	-
Bankalar	-	0.10	-	-	-	-
Gerçeğe Uygun Değer Farkı K/Z'a Yansıtılan Finansal Varlıklar	-	-	-	-	14.97	-
Para Piyasasından Alacaklar	-	-	-	-	6.71	-
Satılmaya Hazır Finansal Varlıklar	-	-	-	-	12.23	2.34
Verilen Krediler	9.16	8.41-15.19	5.93	7.65	17.13	21.26
Vadeye Kadar Elde Tutulacak Finansal Varlıklar	9.50	9.25-8.13	-	-	21.48	-
Yükümlülükler						
Bankalar Mevduatı	-	-	-	-	-	-
Diğer Mevduat	2.40	3.54	-	-	-	8.59
Diğer Mali Kuruluşlardan Sağlanan Fonlar	4.43	6.70	-	-	8.13	-
Para Piyasalarına Borçlar	-	-	-	-	6.49	-
Muhtelif Borçlar	-	3.07	-	-	7.28	-
İhraç Edilen Menkul Değerler	-	-	-	-	12.03	-

Ana ortaklık Banka'nın, cari dönemde karşılaştığı faiz oram riski dolayısıyla olası bir faiz değişikliğinin etkisi

Faiz oranlarındaki olası değişim karşısında Ana ortaklık Banka'nın varlık ve yükümlülüklerinin duyarlılığı PV01 ve senaryo analizleriyle ölçülmektedir. Söz konusu analizde dönem sonundaki bakiyelerin dönem boyunca aynı kaldığı varsayımı kullanılmıştır.

Uygulanan Stres	Portföy değerindeki değişim (%)	
	Cari Dönem	Önceki Dönem
TL Faizler (baz puan)		
+100 puan	%(0.71)	%(0.60)
-100 puan	%(0.75)	%(0.63)
+500 puan	%(3.24)	%(2.73)
YP Faizler (baz puan)		
+100 puan	%(1.03)	%(0.60)
-100 puan	%(1.24)	%(0.87)

V. Konsolide Likidite Riskine İlişkin Açıklamalar

Likidite riski nakit akışındaki dengesizlik sonucunda nakit çıkışlarını tam olarak ve zamanında karşılayacak düzeyde ve nitelikte nakit mevcuduna veya nakit girişine sahip olunamaması sonucu oluşan risktir.

Likidite riski ayrıca piyasaya gerektiği gibi girilememesi, piyasalarda oluşan engeller ve bölünmeler nedeniyle pozisyonların uygun bir fiyatta, yeterli tutarlarda ve hızlı olarak kapatılamaması ve pozisyonlardan çıkılamaması sonucu da oluşabilir.

Grubun mevcut likidite riskinin kaynağı genel olarak kredilerin tahsilatında oluşacak gecikmelerden kaynaklanabilmektedir. Grup, aktiflerini toplanan fonların vade yapısı ile uyumlu olarak oluşturmayı hedeflemektedir. Grubun kısa vadeli likidite ihtiyacı içsel kaynaklardan yaratılmaktadır. Uzun vadeli likidite ihtiyacı uzun vadeli borçlanma yoluyla karşılanmaktadır. Ayrıca iç piyasaların koşulları elverdiği ölçüde, iç piyasa kaynakları da kullanılmaktadır.

Ana ortaklık Banka politikaları, öncelikle her türlü borcun likit kaynaklarla her zaman karşılanabilecek nitelikte olduğu bir aktif yapısının sağlanması yönündedir. Bu kapsamda likidite problemi hiçbir dönemde yaşanmamıştır. Ana ortaklık Banka'nın sahip olduğu güçlü sermaye yapısının ve vadeleri uyumlu aktif pasif yapısının ileriki dönemlerde de likidite problemi yaşanmamasını sağlayacağı düşünülmektedir.

Ana ortaklık Banka genel politikaları gereği varlık ve yükümlülüklerin vade yapıları ile faiz oranlarının uyumu her zaman Aktif-Pasif Yönetimi stratejileri dahilinde sağlanmakta, bilançodaki TL ve yabancı para aktif pasif kalemlerinin getirisi ile maliyetinden doğan fark sürekli pozitif olarak yönetilmeye çalışılmaktadır.

BANKPOZİTİF KREDİ VE KALKINMA BANKASI ANONİM ŞİRKETİ

30 HAZİRAN 2010 TARİHİNDE SONA EREN ARA HESAP DÖNEMİNE AİT KONSOLİDE FİNANSAL TABLOLARA İLİŞKİN AÇIKLAMA VE DİPNOTLAR (devamı) (Birim - Bin TL)

V. Konsolide Likidite Riskine İlişkin Açıklamalar (devamı)

Fonlama ve likidite kaynakları göz önünde bulundurulduğunda, Ana ortaklık Banka likidite ihtiyacı için güçlü sermaye yapısının yanı sıra, sendikasyon, uzun vadeli borçlanmalar, muhabir borçlanmaları ve prefinansman ürünlerini de kullanarak kaynak sağlayabilmektedir. Bunların yanı sıra, fonlama kaynakları arasında yer alan ve banka ve finansal kuruluşlar ile imzalanmış olan borçlanma anlaşmaları çerçevesinde kullandırım garantisi verilmiş ancak henüz kullanılmamış borçlanmalar da yer almaktadır. Ana ortaklık Banka, genel olarak bankalararası para piyasasından likidite kullanmamayı tercih etmekte ve net borç veren konumunda bulunmaktadır.

Aktif ve pasif kalemlerin kalan vadelerine göre gösterimi

Cari Dönem	Vadesiz	1 Aya Kadar	1-3 Ay	3-12 Ay	1-5 Yıl	5 yıl ve Üzeri	Dağıtılma- mayan ⁽¹⁾	Toplam
Varlıklar								
Nakit Değerler (Kasa, Efektif Deposu, Yoldaki Paralar, Satın Alınan Çekler) ve TCMB Bankalar	49,403	140,839	-	-	-	-	-	190,242
Gerçeğe Uygun Değer Farkı K/Z'a Yansıtılan MD Para Piyasalarından Alacaklar	7,227	2,409	60	221	-	-	-	9,917
Satılmaya Hazır MD	-	3,518	2,294	6,384	40,051	3,357	-	55,604
Verilen Krediler	2,827	-	-	-	-	-	-	2,827
Vadeye Kadar Elde Tutulacak Yatırımlar	-	40	8,344	6,630	90,608	12,264	-	117,886
Diğer Varlıklar	-	184,464	62,470	203,662	517,455	69,820	-	1,037,871
	-	-	-	-	-	-	-	-
	-	5,430	615	3,849	3,975	-	121,755	135,624
Toplam Varlıklar	59,457	336,700	73,783	220,746	652,089	85,441	121,755	1,549,971
Yükümlülükler								
Bankalar Mevduatı	694	-	-	-	-	-	-	694
Diğer Mevduat	26,502	52,393	969	2,577	1,657	-	-	84,098
Diğer Mali Kuruluşlardan Sağlanan Fonlar	-	43,178	43,545	40,329	713,769	-	-	840,821
Para Piyasalarına Borçlar	23,886	-	-	-	-	-	-	23,886
İhraç Edilen Menkul Değerler	-	-	1,913	-	50,000	-	-	51,913
Muhtelif Borçlar ⁽²⁾	12,874	38,919	765	4,606	6,695	-	-	63,859
Diğer Yükümlülükler	-	8,186	6,997	2,931	5,312	-	461,274	484,700
Toplam Yükümlülükler	63,956	142,676	54,189	50,443	777,433	-	461,274	1,549,971
Likidite Açığı	(4,499)	194,024	19,594	170,303	(125,344)	85,441	(339,519)	-
Önceki Dönem								
Toplam Varlıklar	82,424	300,885	69,576	262,912	696,663	109,164	136,560	1,658,184
Toplam Yükümlülükler	104,158	111,841	21,276	194,407	770,618	-	455,884	1,658,184
Likidite Açığı	(21,734)	189,044	48,300	68,505	(73,955)	109,164	(319,324)	-

- ⁽¹⁾ Cari dönemde, bilanço yapılandırma aktif hesaplarından 12,210 TL tutarındaki maddi duran varlıklar, 43,150 TL tutarındaki maddi olmayan duran varlıklar, 4,135 TL tutarındaki bağlı ortaklıklar ve iştirakler, 14,979 TL tutarındaki peşin ödenmiş giderler, 877 TL tutarındaki diğer aktifler, 36,821 TL tutarındaki takipteki alacaklar, 633 TL tutarındaki cari vergi varlığı, 2,523 TL tutarında ertelenmiş vergi varlığı, 6,427 TL tutarında satış amaçlı elde tutulan duran varlıklar ve bilanço yapılandırma pasif hesaplarından 1,185 TL tutarındaki çalışan hakları karşılıkları içerisinde izlenen kıdem tazminatı ve izin karşılıkları, 16,288 TL tutarında genel karşılıklar, 34 TL tutarında diğer karşılıklar, 2,534 TL tutarındaki nakdi kredilerden alınan peşin komisyon gelirleri, 3,827 TL tutarındaki ertelenmiş vergi borcu ve 437,406 TL tutarındaki özkaynaklar gibi bankacılık faaliyetlerinin sürdürülmesi için gereksinim duyulan, kısa zamanda nakde dönüşme şansı bulunmayan hesaplar dağıtılamayan sütununa kaydedilmiştir.
- ⁽²⁾ Muhtelif borçlar hesabına, 41,197 TL tutarında müstakriz fonları da ilave edilmiştir.

BDDK tarafından 1 Kasım 2006 tarih ve 26333 sayılı Resmi Gazete’de yayımlanarak yürürlüğe giren “Bankaların Likidite Yeterliliğinin Ölçülmesine ve Değerlendirilmesine İlişkin Yönetmelik” uyarınca 1 Haziran 2007 tarihinden itibaren bankaların haftalık ve aylık bazda yapacakları hesaplamalarda likidite oranının yabancı para aktif/pasiflerde en az %80, toplam aktif pasiflerde en az %100 olması gerekmektedir. 2010 yılında Ana ortaklık Banka’nın gerçekleşen likidite rasyoları aşağıdaki gibidir.

	Birinci Vade Dilimi (Haftalık)		İkinci Vade Dilimi (Aylık)	
	YP	YP+TP	YP	YP+TP
Ortalama (%)	177	326	108	216
En Yüksek (%)	410	529	151	290
En Düşük (%)	123	200	81	149

BANKPOZİTİF KREDİ VE KALKINMA BANKASI ANONİM ŞİRKETİ

**30 HAZİRAN 2010 TARİHİNDE SONA EREN ARA HESAP DÖNEMİNE AİT
KONSOLİDE FİNANSAL TABLOLARA İLİŞKİN AÇIKLAMA VE DİPNOTLAR (devamı)**
(Birim - Bin TL)

V. Konsolide Likidite Riskine İlişkin Açıklamalar (devamı)**Sözleşmeye dayalı finansal yükümlülüklerin kalan vade dağılımı:**

	Defter Değeri	Brüt Nominal Çıkış	Vadesiz	1 aya kadar	1-3 ay	3-12 ay	1-5 yıl	5 yıl ve üzeri
Cari Dönem								
Mevduat	84,792	84,938	27,196	52,405	979	2,611	1,747	-
Diğer Mali Kuruluşlardan Sağlanan Fonlar	840,821	996,806	-	43,663	46,442	82,433	824,268	-
İhraç Edilen Menkul Kıymetler	51,913	59,024	-	-	3,008	3,008	53,008	-
Para Piyasalarına Borçlar	23,886	23,886	-	23,886	-	-	-	-
Muhtelif Borçlar ⁽¹⁾	63,859	64,675	12,874	38,999	777	4,675	7,350	-
Toplam	1,065,271	1,229,329	40,070	158,953	51,206	92,727	886,373	-
Önceki Dönem								
Mevduat	64,660	64,832	40,472	13,905	1,570	7,820	1,065	-
Diğer Mali Kuruluşlardan Sağlanan Fonlar	947,666	1,123,630	-	60,780	14,818	215,111	832,921	-
İhraç Edilen Menkul Kıymetler	51,988	62,164	-	-	3,041	3,041	56,082	-
Para Piyasalarına Borçlar	44,441	44,467	-	44,467	-	-	-	-
Muhtelif Borçlar ⁽¹⁾	68,737	70,048	19,245	26,187	2,701	8,388	13,527	-
Toplam	1,177,492	1,365,141	59,717	145,339	22,130	234,360	903,595	-

⁽¹⁾ Muhtelif borçlar hesabına, 41,197 TL (31 Aralık 2009 – 61,996 TL) tutarında müstakriz fonları da ilave edilmiştir.

Yukarıdaki tablo, Grubun finansal yükümlülüklerinin muhtemel en yakın sözleşme vadesine göre iskonto edilmemiş ileride ödenecek faizler dahil nakit çıkışlarını göstermektedir.

BANKPOZİTİF KREDİ VE KALKINMA BANKASI ANONİM ŞİRKETİ**30 HAZİRAN 2010 TARİHİNDE SONA EREN ARA HESAP DÖNEMİNE AİT****KONSOLİDE FİNANSAL TABLOLARA İLİŞKİN AÇIKLAMA VE DİPNOTLAR (devamı)**

(Birim - Bin TL)

VI. Faaliyet Bölümlerine Göre Raporlamaya İlişkin Açıklamalar

Cari Dönem	Hazine ve Aktif Pasif Yönetimi	Kurumsal Bankacılık	Bireysel Bankacılık	Aracılık Hizmetleri	Yurtdışı Bağlı Ortaklık	Konsolidasyon Eliminasyonu	Toplam
Faiz Gelirleri	9,545	36,076	19,289	74	3,506	(384)	68,106
Faiz Giderleri	(32,574)	(662)	(22)	(1)	(872)	384	(33,747)
Şubeler Cari Geliri/Gideri	23,142	(16,017)	(7,125)	-	-	-	-
Net Faiz Gelirleri	113	19,397	12,142	73	2,634	-	34,359
Net Komisyon Gelirleri	(210)	5,229	2,628	399	879	-	8,925
Net Kambiyo Kar/Zararı ⁽¹⁾	4,715	923	1	29	1,332	(8)	6,992
Net Sermaye Piyasası İşlem Karı	5,340	-	-	(3)	-	-	5,337
Diğer Faaliyet Gelirleri ⁽³⁾	5,915	1,349	774	9	4,938	-	12,985
Toplam Faaliyet Gelirleri	15,873	26,898	15,545	507	9,783	(8)	68,598
Krediler ve Diğer Alacaklar Değer Düşüş Karşılığı	(694)	(13,032)	(1,151)	-	(2,625)	686	(16,816)
Diğer Faaliyet Giderleri ⁽²⁾	(5,879)	(5,095)	(14,124)	(898)	(6,060)	(275)	(32,331)
Vergi Öncesi Kar/Zarar	9,300	8,771	270	(391)	1,098	403	19,451
Vergi Karşılığı	(1,966)	(1,858)	(57)	3	(424)	-	(4,302)
Vergi Sonrası Faaliyet Karı/Zararı	7,334	6,913	213	(388)	674	403	15,149
Aktifler	398,620	814,402	257,239	4,573	159,511	(84,374)	1,549,971
Pasifler (Özkaynaklar hariç)	942,783	60,154	8,576	2,753	108,735	(10,436)	1,112,565

⁽¹⁾ Türev finansal işlemlerden elde edilen sermaye piyasası işlemleri kar/zarar faaliyet bölümlerine göre raporlamada net kambiyo kar/zarar içerisinde gösterilmiştir.

⁽²⁾ Kar merkezi olan yukarıdaki faaliyet bölümleri dışındaki, gider merkezi olan bölümlerin operasyonel giderleri kar merkezlerine dağıtılmıştır.

⁽³⁾ Geçmiş yıl karşılık iptallerini içermektedir.

BANKPOZİTİF KREDİ VE KALKINMA BANKASI ANONİM ŞİRKETİ**30 HAZİRAN 2010 TARİHİNDE SONA EREN ARA HESAP DÖNEMİNE AİT****KONSOLİDE FİNANSAL TABLOLARA İLİŞKİN AÇIKLAMA VE DİPNOTLAR (devamı)**

(Birim - Bin TL)

VI. Faaliyet Bölümlerine Göre Raporlamaya İlişkin Açıklamalar (devamı)

Önceki Dönem	Hazine ve Aktif Pasif Yönetimi	Kurumsal Bankacılık	Bireysel Bankacılık	Aracılık Hizmetleri	Yurtdışı Bağlı Ortaklık	Konsolidasyon Eliminasyonu	Toplam
Faiz Gelirleri	11,151	46,752	19,433	160	6,442	(234)	83,704
Faiz Giderleri	(29,209)	(2,286)	(25)	-	(1,023)	234	(32,309)
Şubeler Cari Geliri/Gideri	22,878	(15,521)	(7,357)	-	-	-	-
Net Faiz Gelirleri	4,820	28,945	12,051	160	5,419	-	51,395
Net Komisyon Gelirleri	(1,718)	4,481	1,981	379	1,276	-	6,399
Net Kambiyo Kar/Zararı ⁽¹⁾	10,263	(1,031)	28	(22)	1,653	171	11,062
Net Sermaye Piyasası İşlem Karı	76	-	-	-	-	-	76
Diğer Faaliyet Gelirleri	83	57	231	21	90	-	482
Toplam Faaliyet Gelirleri	13,524	32,452	14,291	538	8,438	171	69,414
Krediler ve Diğer Alacaklar Değer Düşüş Karşılığı	(5,449)	(1,584)	(1,153)	-	(4,536)	-	(12,722)
Diğer Faaliyet Giderleri ⁽²⁾	(6,834)	(5,505)	(12,437)	(1,221)	(8,659)	-	(34,656)
Vergi Öncesi Kar/Zarar	1,241	25,363	701	(683)	(4,757)	171	22,036
Vergi Karşılığı	(251)	(5,126)	(142)	135	51	-	(5,333)
Vergi Sonrası Faaliyet Karı/Zararı	990	20,237	559	(548)	(4,706)	171	16,703
Aktifler	506,540	813,413	275,194	7,538	138,494	(82,995)	1,658,184
Pasifler (Özkaynaklar hariç)	1,066,441	74,831	8,567	5,331	90,874	(11,822)	1,234,222

⁽¹⁾ Türev finansal işlemlerden elde edilen sermaye piyasası işlemleri kar/zarar faaliyet bölümlerine göre raporlamada net kambiyo kar/zarar içerisinde gösterilmiştir.

⁽²⁾ Kar merkezi olan yukarıdaki faaliyet bölümleri dışındaki, gider merkezi olan bölümlerin operasyonel giderleri kar merkezlerine dağıtılmıştır.

BANKPOZİTİF KREDİ VE KALKINMA BANKASI ANONİM ŞİRKETİ
30 HAZİRAN 2010 TARİHİNDE SONA EREN ARA HESAP DÖNEMİNE AİT
KONSOLİDE FİNANSAL TABLOLARA İLİŞKİN AÇIKLAMA VE DİPNOTLAR (devamı)
(Birim - Bin TL)

BEŞİNCİ BÖLÜM

KONSOLİDE FİNANSAL TABLOLARA İLİŞKİN AÇIKLAMA VE DİPNOTLAR

I. Konsolide Bilançonun Aktif Hesaplarına İlişkin Açıklama ve Dipnotlar

1. a) Nakit değerler ve Merkez Bankaları'na ilişkin bilgiler

	Cari Dönem		Önceki Dönem	
	TP	YP	TP	YP
Kasa/Efektif	34	4,308	32	3,384
Merkez Bankaları	4,847	181,046	4,600	131,342
Diğer	7	-	11	-
Toplam	4,888	185,354	4,643	134,726

b) Merkez Bankaları hesabına ilişkin bilgiler

	Cari Dönem		Önceki Dönem	
	TP	YP	TP	YP
Vadesiz Serbest Tutar ⁽¹⁾	2	95,823	2	49,907
Vadeli Serbest Tutar	-	-	-	-
Vadeli Serbest Olmayan Hesap	-	-	-	-
Zorunlu Karşılık ⁽¹⁾	4,845	85,223	4,598	81,435
Toplam	4,847	181,046	4,600	131,342

⁽¹⁾ 30 Haziran 2010 tarihi itibarıyla, Ana ortaklık Banka'nın bağlı ortaklığı olan JSC BankPozitiv'in Kazakistan Merkez Bankası'ndaki 95,809 TL vadesiz serbest tutarını (31 Aralık 2009 - 49,894 TL) ve 1,532 TL (31 Aralık 2009 - 1,501 TL) zorunlu karşılık tutarını da içermektedir.

TCMB'nin 2005/1 sayılı "Zorunlu Karşılıklar Hakkında Tebliği"ne göre Türkiye'de faaliyet gösteren bankalar; Türk parası yükümlülükleri için TL cinsinden %5 oranında (31 Aralık 2009 - %5), yabancı para yükümlülükleri için ABD Doları veya Avro döviz cinsinden olmak üzere %9.5 (31 Aralık 2009 - %9) oranında zorunlu karşılık tesis etmektedirler.

30 Haziran 2010 tarihi itibarıyla zorunlu karşılıklar üzerinden TCMB tarafından verilen faiz oranı TL için %5.20 olup, YP zorunlu karşılıklara faiz verilmemektedir (31 Aralık 2009 - TL %5.20, YP faizsiz).

30 Haziran 2010 tarihi itibarıyla grubun yabancı para bağlı ortaklığı JSC BankPozitiv'in Kazakistan Merkez Bankası'nda tuttuğu zorunlu karşılıklara faiz verilmemektedir (31 Aralık 2009 - Yoktur).

BANKPOZİTİF KREDİ VE KALKINMA BANKASI ANONİM ŞİRKETİ

**30 HAZİRAN 2010 TARİHİNDE SONA EREN ARA HESAP DÖNEMİNE AİT
KONSOLİDE FİNANSAL TABLOLARA İLİŞKİN AÇIKLAMA VE DİPNOTLAR (devamı)**
(Birim - Bin TL)

2. Gerçeğe uygun değer farkı kâr/zarara yansıtılan finansal varlıklara ilişkin ilave bilgiler (net değerleriyle gösterilmiştir)

a.1) Teminata verilen/bloke edilen alım satım amaçlı menkul değerlere ilişkin bilgiler: Yoktur.

a.2) Repo işlemlerine konu olan alım satım amaçlı menkul değerler:

	Cari Dönem		Önceki Dönem	
	TP	YP	TP	YP
Devlet Tahvili	2,254	-	-	-
Hazine Bonosu	-	-	-	-
Diğer Borçlanma Senetleri	-	-	-	-
Banka Bonoları ve Banka Garantili Bonolar	-	-	-	-
Varlığa Dayalı Menkul Kıymetler	-	-	-	-
Diğer	-	-	-	-
Toplam	2,254	-	-	-

a.3) Alım satım amaçlı türev finansal varlıklara ilişkin pozitif farklar tablosu:

	Cari Dönem		Önceki Dönem	
	TP	YP	TP	YP
Vadeli İşlemler	5	-	-	-
Swap İşlemleri	50,186	1,075	15,447	742
Futures İşlemleri	-	9	-	326
Opsiyonlar	-	-	-	-
Diğer	-	-	-	-
Toplam	50,191	1,084	15,447	1,068

b) Alım satım amaçlı menkul değerlere ilişkin bilgiler:

	Cari Dönem		Önceki Dönem	
	TP	YP	TP	YP
Borçlanma Senetleri			4,329	3,858
<i>Borsada İşlem Gören</i>			4,329	3,858
<i>Borsada İşlem Görmeyen</i>			-	-
Değer Azalma Karşılığı (-)			-	-
Toplam			4,329	3,858

3. a) Bankalara ilişkin bilgiler

	Cari Dönem		Önceki Dönem	
	TP	YP	TP	YP
Bankalar	548	9,369	521	24,359
<i>Yurtiçi</i>	548	1,325	521	8,358
<i>Yurtdışı</i>	-	8,044	-	16,001
<i>Yurtdışı Merkez ve Şubeler</i>	-	-	-	-
Toplam	548	9,369	521	24,359

BANKPOZİTİF KREDİ VE KALKINMA BANKASI ANONİM ŞİRKETİ**30 HAZİRAN 2010 TARİHİNDE SONA EREN ARA HESAP DÖNEMİNE AİT****KONSOLİDE FİNANSAL TABLOLARA İLİŞKİN AÇIKLAMA VE DİPNOTLAR (devamı)**
(Birim - Bin TL)**4. Satılmaya hazır finansal varlıklara ilişkin bilgiler**

a.1) Teminata verilen/bloke edilen satılmaya hazır finansal varlıklara ilişkin bilgiler:

	Cari Dönem		Önceki Dönem	
	TP	YP	TP	YP
Hisse Senetleri	-	-	-	-
Bono, Tahvil ve Benzeri Men.Değ.	68,755	-	31,679	-
Diğer	-	-	-	-
Toplam	68,755	-	31,679	-

a.2) Repo işlemlerine konu olan satılmaya hazır finansal varlıklara ilişkin bilgiler:

	Cari Dönem		Önceki Dönem	
	TP	YP	TP	YP
Devlet Tahvili	21,692	-	26,435	-
Hazine Bonosu	-	-	-	-
Diğer Borçlanma Senetleri	-	-	-	-
Banka Bonoları ve Banka Garantili Bonolar	-	-	-	-
Varlığa Dayalı Menkul Kıymetler	-	-	-	-
Diğer	-	-	-	-
Toplam	21,692	-	26,435	-

b) Satılmaya hazır finansal varlıklara ilişkin bilgiler:

	Cari Dönem	Önceki Dönem
Borçlanma Senetleri	117,886	70,254
<i>Borsada İşlem Gören</i>	<i>117,886</i>	<i>70,254</i>
<i>Borsada İşlem Görmeyen</i>	-	-
Hisse Senetleri	-	-
<i>Borsada İşlem Gören</i>	-	-
<i>Borsada İşlem Görmeyen</i>	-	-
Değer Azalma Karşılığı (-) / Artışı (+)	-	-
Toplam	117,886	70,254

BANKPOZİTİF KREDİ VE KALKINMA BANKASI ANONİM ŞİRKETİ

30 HAZİRAN 2010 TARİHİNDE SONA EREN ARA HESAP DÖNEMİNE AİT
KONSOLİDE FİNANSAL TABLOLARA İLİŞKİN AÇIKLAMA VE DİPNOTLAR (devamı)
(Birim - Bin TL)

5. Kredilere ilişkin açıklamalar

a) Banka'nın ortaklarına ve mensuplarına verilen her çeşit kredi veya avansın bakiyesine ilişkin bilgiler:

	Cari Dönem		Önceki Dönem	
	Nakdi	Gayrinakdi	Nakdi	Gayrinakdi
Banka Ortaklarına Verilen Doğrudan Krediler	4,548	101,013	4,291	93,330
<i>Tüzel Kişi Ortaklara Verilen Krediler</i>	4,548	101,013	4,291	93,330
<i>Gerçek Kişi Ortaklara Verilen Krediler</i>	-	-	-	-
Banka Ortaklarına Verilen Dolaylı Krediler	-	-	-	-
Banka Mensuplarına Verilen Krediler ⁽¹⁾	977	-	1,423	-
Toplam	5,525	101,013	5,714	93,330

⁽¹⁾ 30 Haziran 2010 tarihi itibarıyla, 974 TL (31 Aralık 2009 - 1,419 TL) tutarındaki kısmi konsolide edilen bağlı ortaklık JSC BankPozitif'e aittir.

b) Birinci ve ikinci grup krediler, diğer alacaklar ile yeniden yapılandırılan ya da yeni bir itfa planına bağlanan krediler ve diğer alacaklara ilişkin bilgiler:

	Standart Nitelikli Krediler ve Diğer Alacaklar		Yakın İzlemedeki Krediler ve Diğer Alacaklar	
	Krediler ve Diğer Alacaklar	Yeniden Yapılandırılan ya da Yeni Bir İtfa Planına Bağlananlar	Krediler ve Diğer Alacaklar	Yeniden Yapılandırılan ya da Yeni Bir İtfa Planına Bağlananlar
Nakdi Krediler				
İhtisas Dışı Krediler	904,149	-	127,449	6,273
<i>İskonto ve İştira Senetleri</i>	-	-	-	-
<i>İhracat Kredileri</i>	29,873	-	24,799	-
<i>İthalat Kredileri</i>	2,531	-	-	-
<i>Mali Kesime Verilen Krediler</i>	20,469	-	-	-
<i>Yurtdışı Krediler</i>	5,236	-	-	-
<i>Tüketici Kredileri</i>	230,400	-	15,679	413
<i>Kredi Kartları</i>	487	-	-	-
<i>Kıymetli Maden Kredisi</i>	-	-	-	-
<i>Diğer</i>	615,153	-	86,971	5,860
İhtisas Kredileri	-	-	-	-
Diğer Alacaklar	-	-	-	-
Toplam	904,149	-	127,449	6,273

BANKPOZİTİF KREDİ VE KALKINMA BANKASI ANONİM ŞİRKETİ**30 HAZİRAN 2010 TARİHİNDE SONA EREN ARA HESAP DÖNEMİNE AİT****KONSOLİDE FİNANSAL TABLOLARA İLİŞKİN AÇIKLAMA VE DİPNOTLAR (devamı)**
(Birim - Bin TL)**5. Kredilere ilişkin açıklamalar (devamı)**

c) Tüketici kredileri, bireysel kredi kartları, personel kredileri ve personel kredi kartlarına ilişkin bilgiler:

	Kısa Vadeli	Orta ve Uzun Vadeli	Toplam
Tüketici Kredileri-TP	7,022	169,336	176,358
Konut Kredisi	-	31,615	31,615
Taşıt Kredisi	-	3,587	3,587
İhtiyaç Kredisi	6	16,421	16,427
Diğer	7,016	117,713	124,729
Tüketici Kredileri-Döviz Endeksli	-	59,517	59,517
Konut Kredisi	-	41,292	41,292
Taşıt Kredisi	-	1,160	1,160
İhtiyaç Kredisi	-	12,579	12,579
Diğer	-	4,486	4,486
Tüketici Kredileri-YP	893	8,747	9,640
Konut Kredisi	33	1,488	1,521
Taşıt Kredisi	22	679	701
İhtiyaç Kredisi	838	6,580	7,418
Diğer	-	-	-
Bireysel Kredi Kartları-TP	-	-	-
Taksitli	-	-	-
Taksitsiz	-	-	-
Bireysel Kredi Kartları-YP	487	-	487
Taksitli	-	-	-
Taksitsiz	487	-	487
Personel Kredileri-TP	-	-	-
Konut Kredisi	-	-	-
Taşıt Kredisi	-	-	-
İhtiyaç Kredisi	-	-	-
Diğer	-	-	-
Personel Kredileri-Döviz Endeksli	-	-	-
Konut Kredisi	-	-	-
Taşıt Kredisi	-	-	-
İhtiyaç Kredisi	-	-	-
Diğer	-	-	-
Personel Kredileri-YP	55	919	974
Konut Kredisi	-	573	573
Taşıt Kredisi	-	44	44
İhtiyaç Kredisi	55	302	357
Diğer	-	-	-
Personel Kredi Kartları-TP	-	-	-
Taksitli	-	-	-
Taksitsiz	-	-	-
Personel Kredi Kartları-YP	-	-	-
Taksitli	-	-	-
Taksitsiz	-	-	-
Kredili Mevduat Hesabı-TP(Gerçek Kişi) ⁽¹⁾	3	-	3
Kredili Mevduat Hesabı-YP(Gerçek Kişi)	-	-	-
Toplam	8,460	238,519	246,979

⁽¹⁾ Ana ortaklık Banka personeline ait kredili müstakriz hesaplarını içermektedir.

BANKPOZİTİF KREDİ VE KALKINMA BANKASI ANONİM ŞİRKETİ

**30 HAZİRAN 2010 TARİHİNDE SONA EREN ARA HESAP DÖNEMİNE AİT
KONSOLİDE FİNANSAL TABLOLARA İLİŞKİN AÇIKLAMA VE DİPNOTLAR (devamı)**
(Birim - Bin TL)

5. Kredilere ilişkin açıklamalar (devamı)

ç) Taksitli ticari krediler ve kurumsal kredi kartlarına ilişkin bilgiler:

	Kısa Vadeli	Orta ve Uzun Vadeli	Toplam
Taksitli Ticari Kredileri-TP	-	3,135	3,135
İşyeri Kredisi	-	-	-
Taşıt Kredisi	-	3,135	3,135
İhtiyaç Kredisi	-	-	-
Diğer	-	-	-
Taksitli Ticari Kredileri-Döviz Endeksli	-	3,096	3,096
İşyeri Kredisi	-	-	-
Taşıt Kredisi	-	3,096	3,096
İhtiyaç Kredisi	-	-	-
Diğer	-	-	-
Taksitli Ticari Kredileri-YP	-	209	209
İşyeri Kredisi	-	-	-
Taşıt Kredisi	-	-	-
İhtiyaç Kredisi	-	209	209
Diğer	-	-	-
Kurumsal Kredi Kartları-TP	-	-	-
Taksitli	-	-	-
Taksitsiz	-	-	-
Kurumsal Kredi Kartları-YP	-	-	-
Taksitli	-	-	-
Taksitsiz	-	-	-
Kredili Mevduat Hesabı-TP (Tüzel Kişi)	-	-	-
Kredili Mevduat Hesabı-YP (Tüzel Kişi)	-	-	-
Toplam	-	6,440	6,440

d) Yurtiçi ve yurtdışı kredilerin dağılımı:

	Cari Dönem	Önceki Dönem
Yurtiçi Krediler	1,012,059	1,143,076
Yurtdışı Krediler	25,812	39,562
Toplam	1,037,871	1,182,638

e) Bağlı ortaklık ve iştiraklere verilen krediler:

	Cari Dönem	Önceki Dönem
Bağlı Ortaklık ve İştiraklere Verilen Doğrudan Krediler	-	-
Bağlı Ortaklık ve İştiraklere Verilen Dolaylı Krediler	-	-
Toplam	-	-

BANKPOZİTİF KREDİ VE KALKINMA BANKASI ANONİM ŞİRKETİ**30 HAZİRAN 2010 TARİHİNDE SONA EREN ARA HESAP DÖNEMİNE AİT
KONSOLİDE FİNANSAL TABLOLARA İLİŞKİN AÇIKLAMA VE DİPNOTLAR (devamı)**
(Birim - Bin TL)**5. Kredilere ilişkin açıklamalar (devamı)**

f) Kredilere ilişkin olarak ayrılan özel karşılıklar:

	Cari Dönem	Önceki Dönem
Özel Karşılıklar		
Tahsil İmkamı Sınırlı Krediler ve Diğer Alacaklar İçin Ayrılanlar	2,746	2,808
Tahsili Şüpheli Krediler ve Diğer Alacaklar İçin Ayrılanlar	1,088	6,225
Zarar Niteliğindeki Krediler ve Diğer Alacaklar İçin Ayrılanlar	33,160	12,420
Toplam	36,994	21,453

g) Donuk alacaklara ilişkin bilgiler: (Net)

g.1) Donuk alacaklardan Grup tarafından yeniden yapılandırılan ya da yeni bir itfa planına bağlanan krediler ve diğer alacaklara ilişkin bilgiler:

	III. Grup	IV. Grup	V. Grup
	Tahsil İmkamı Sınırlı Krediler ve Diğer Alacaklar	Tahsili Şüpheli Krediler ve Diğer Alacaklar	Zarar Niteliğindeki Krediler ve Diğer Alacaklar

Cari Dönem

(Özel Karşılıklardan Önceki Brüt Tutarlar)	-	-	97
Yeniden Yapılandırılan Krediler ve Diğer Alacaklar	-	-	97
Yeni Bir İtfa Planına Bağlanan Krediler ve Diğer Alacaklar	-	-	-

Önceki Dönem

(Özel Karşılıklardan Önceki Brüt Tutarlar)	-	10	-
Yeniden Yapılandırılan Krediler ve Diğer Alacaklar	-	10	-
Yeni Bir İtfa Planına Bağlanan Krediler ve Diğer Alacaklar	-	-	-

g.2) Toplam donuk alacak hareketlerine ilişkin bilgiler:

	III. Grup	IV. Grup	V. Grup
	Tahsil İmkamı Sınırlı Krediler ve Diğer Alacaklar	Tahsili Şüpheli Krediler ve Diğer Alacaklar	Zarar Niteliğindeki Krediler ve Diğer Alacaklar

Önceki Dönem Sonu Bakiyesi	15,662	35,440	21,532
Dönem İçinde İntikal (+)	9,277	598	305
Diğer Donuk Alacak Hesaplarından Giriş (+)	-	16,899	44,656
Diğer Donuk Alacak Hesaplarına Çıkış (-)	(16,949)	(44,606)	-
Dönem İçinde Tahsilat (-)	(1,239)	(3,388)	(3,818)
Aktiften Silinen (-)	-	(32)	(522)
<i>Kurumsal ve Ticari Krediler</i>	-	(32)	(520)
<i>Bireysel Krediler</i>	-	-	(2)
<i>Kredi Kartları</i>	-	-	-
<i>Diğer</i>	-	-	-
Dönem Sonu Bakiyesi	6,751	4,911	62,153
Özel Karşılık (-)	(2,746)	(1,088)	(33,160)
Bilançodaki Net Bakiyesi	4,005	3,823	28,993

BANKPOZİTİF KREDİ VE KALKINMA BANKASI ANONİM ŞİRKETİ

**30 HAZİRAN 2010 TARİHİNDE SONA EREN ARA HESAP DÖNEMİNE AİT
KONSOLİDE FİNANSAL TABLOLARA İLİŞKİN AÇIKLAMA VE DİPNOTLAR (devamı)**
(Birim - Bin TL)

5. Kredilere ilişkin açıklamalar (devamı)g.3) Yabancı para olarak takip edilen donuk alacaklara ilişkin bilgiler⁽¹⁾:

	III. Grup	IV. Grup	V. Grup
	Tahsil İmkani Sınırlı Krediler ve Diğer Alacaklar	Tahsili Şüpheli Krediler ve Diğer Alacaklar	Zarar Niteliğindeki Krediler ve Diğer Alacaklar
Cari Dönem Sonu Bakiyesi	4,551	1,266	6,018
Özel Karşılık (-)	(2,625)	(546)	(4,639)
Bilançodaki Net Bakiyesi	1,926	720	1,379
Önceki Dönem Sonu Bakiyesi	709	3,689	3,517
Özel Karşılık (-)	(492)	(2,238)	(2,221)
Bilançodaki Net Bakiyesi	217	1,451	1,296

⁽¹⁾ Bu tabloda gösterilen bakiyeler JSC BankPozitif bankasına aittir.

g.4) Donuk alacakların kullanıcı gruplarına göre brüt ve net tutarlarının gösterimi:

	III. Grup	IV. Grup	V. Grup
	Tahsil İmkani Sınırlı Krediler ve Diğer Alacaklar	Tahsili Şüpheli Krediler ve Diğer Alacaklar	Zarar Niteliğindeki Krediler ve Diğer Alacaklar
Cari Dönem (Net)			
Gerçek ve Tüzel Kişilere Kullandırılan Krediler (Brüt)	6,751	4,911	62,153
Özel Karşılık Tutarı (-)	(2,746)	(1,088)	(33,160)
Gerçek ve Tüzel Kişilere Kullandırılan Krediler (Net)	4,005	3,823	28,993
Bankalar (Brüt)	-	-	-
Özel Karşılık Tutarı (-)	-	-	-
Bankalar (Net)	-	-	-
Diğer Kredi ve Alacaklar (Brüt)	-	-	-
Özel Karşılık Tutarı (-)	-	-	-
Diğer Kredi ve Alacaklar (Net)	-	-	-
Önceki Dönem (Net)			
Gerçek ve Tüzel Kişilere Kullandırılan Krediler (Brüt)	15,662	35,440	21,532
Özel Karşılık Tutarı (-)	(2,808)	(6,225)	(12,420)
Gerçek ve Tüzel Kişilere Kullandırılan Krediler (Net)	12,854	29,215	9,112
Bankalar (Brüt)	-	-	-
Özel Karşılık Tutarı (-)	-	-	-
Bankalar (Net)	-	-	-
Diğer Kredi ve Alacaklar (Brüt)	-	-	-
Özel Karşılık Tutarı (-)	-	-	-
Diğer Kredi ve Alacaklar (Net)	-	-	-

BANKPOZİTİF KREDİ VE KALKINMA BANKASI ANONİM ŞİRKETİ

**30 HAZİRAN 2010 TARİHİNDE SONA EREN ARA HESAP DÖNEMİNE AİT
KONSOLİDE FİNANSAL TABLOLARA İLİŞKİN AÇIKLAMA VE DİPNOTLAR (devamı)**
(Birim - Bin TL)

6. Vadeye kadar elde tutulacak yatırımlar

a.1) Teminata verilen / bloke edilen vadeye kadar elde tutulacak yatırımlar:

	Cari Dönem		Önceki Dönem	
	TP	YP	TP	YP
Hisse Senetleri	-	-	-	-
Bono, Tahvil ve Benzeri Men.Değ.	-	-	31,829	-
Diğer	-	-	-	-
Toplam	-	-	31,829	-

a.2) Repo işlemlerine konu olan vadeye kadar elde tutulacak yatırımlar:

	Cari Dönem		Önceki Dönem	
	TP	YP	TP	YP
Devlet Tahvili	-	-	-	-
Hazine Bonosu	-	-	-	-
Diğer Borçlanma Senetleri	-	-	-	-
Banka Bonoları ve Banka Garantili Bonolar	-	-	-	-
Varlığa Dayalı Menkul Kıymetler	-	-	-	-
Diğer	-	-	-	-
Toplam	-	-	-	-

b) Vadeye kadar elde tutulacak devlet borçlanma senetlerine ilişkin bilgiler:

	Cari Dönem	Önceki Dönem
Devlet Tahvili	-	31,829
Hazine Bonosu	-	-
Diğer Kamu Borçlanma Senetleri	-	-
Diğer	-	10,947
Toplam	-	42,776

c) Vadeye kadar elde tutulacak yatırımlara ilişkin bilgiler:

	Cari Dönem	Önceki Dönem
Borçlanma Senetleri	-	42,776
<i>Borsada İşlem Gören</i>	-	42,776
<i>Borsada İşlem Görmeyen</i>	-	-
Değer Azalma Karşılığı (-) /Artışı	-	-
Toplam	-	42,776

BANKPOZİTİF KREDİ VE KALKINMA BANKASI ANONİM ŞİRKETİ

30 HAZİRAN 2010 TARİHİNDE SONA EREN ARA HESAP DÖNEMİNE AİT
KONSOLİDE FİNANSAL TABLOLARA İLİŞKİN AÇIKLAMA VE DİPNOTLAR (devamı)
(Birim - Bin TL)

6. Vadeye kadar elde tutulacak yatırımlar (devamı)

ç) Vadeye kadar elde tutulacak yatırımların yıl içindeki hareketleri:

	Cari Dönem	Önceki Dönem
Dönem Başındaki Değer	42,776	36,221
Parasal Varlıklarda Meydana Gelen Kur Farkları ⁽¹⁾	(6,266)	2,792
Yıl İçindeki Alımlar	-	3,763
Satış ve İtfa Yoluyla Elden Çıkarılanlar	(21,627)	-
Diğer Menkul Kıymet Portföylerine Transfer Edilenler	(14,883)	-
Değer Azalış Karşılığı (-)	-	-
Toplam	-	42,776

⁽¹⁾ (6,227) TL tutarındaki faiz reeskont değişimini de içermektedir (31 Aralık 2009 – 2,825 TL).

Grup, 2010 yılının ilk çeyreğinde vadeye kadar elde tutma amacıyla portföyünde bulundurduğu menkul kıymetlerinin önemli bir kısmını vadesinden önce satışa konu etmiş olmasından dolayı, vadeye kadar elde tutulacak menkul değerler portföyünde kalan diğer tüm menkul kıymetleri, satılmaya hazır menkul değerler olarak sınıflandırmıştır. Bu nedenle Grup, iki finansal yıl boyunca hiçbir finansal varlığı vadeye kadar elde tutulacak finansal varlıklar içinde sınıflandıramayacaktır.

7. İştirakler (Net)

a.1) Konsolide edilmeyen iştiraklere ilişkin açıklamalar:

Unvanı	Adres (Şehir/Ülke)	Banka'nın Pay Oranı-Farklıysa Oy Oranı (%)	Banka Risk Grubunun Pay Oranı (%)
Gelişen İşletme Piyasaları A.Ş.	İstanbul/Türkiye	-	0.05
Kazakistan Menkul Kıymetler Borsası	Almaata/Kazakistan	-	1.30

Yukarıdaki sıraya göre konsolidasyon kapsamına alınmayan iştiraklere ilişkin bilgiler:

	Aktif Toplamı	Özkaynak	Sabit Varlık Toplamı	Faiz Gelirleri	Menkul Değer Gelirleri	Cari Dönem Kâr/Zararı	Önceki Dönem Kâr/Zararı	Gerçeğe Uygun Değeri
1. (*)	8,228	8,190	1	194	1	142	747	-
2. (**)	18,603	17,556	3,222	-	-	15,113	13,608	-

(*) Gelişen İşletme Piyasaları A.Ş.'ye ilişkin bilgiler 31 Mart 2010 değerleridir.

(**) Kazakistan Menkul Kıymetler Borsası'na ilişkin bilgiler 31 Aralık 2008 değerleridir.

b.1) Konsolide edilen iştiraklere ilişkin açıklamalar: Yoktur.

b.2) Konsolide edilen iştiraklere ilişkin bilgiler: Yoktur.

b.3) Konsolide edilen iştiraklere ilişkin sektör bilgileri ve bunlara ilişkin kayıtlı tutarlar: Yoktur.

b.4) Borsaya kote konsolide edilen iştirakler: Yoktur.

BANKPOZİTİF KREDİ VE KALKINMA BANKASI ANONİM ŞİRKETİ

30 HAZİRAN 2010 TARİHİNDE SONA EREN ARA HESAP DÖNEMİNE AİT
KONSOLİDE FİNANSAL TABLOLARA İLİŞKİN AÇIKLAMA VE DİPNOTLAR (devamı)
(Birim - Bin TL)

8. Bağlı ortaklıklara ilişkin bilgiler (Net)

a.1) Konsolide edilmeyen bağlı ortaklıklara ilişkin açıklamalar:

Unvanı	Adres (Şehir/Ülke)	Banka'nın Pay Oranı-Farklıysa Oy Oranı (%)	Banka Risk Grubunun Pay Oranı (%)
C Bilişim Teknolojileri ve Telekom. Hizm. A.Ş.	İstanbul/Türkiye	99.7	100
Pratic İletişim ve Tekn. Hizm. Ticaret A.Ş.	İstanbul/Türkiye	97	100

Yukarıdaki sıraya göre konsolidasyon kapsamına alınmayan bağlı ortaklıklara ilişkin bilgiler:

	Aktif Toplamı	Özkaynak	Sabit Varlık Toplamı	Faiz Gelirleri	Menkul Değer Gelirleri	Cari Dönem Kâr/Zararı	Önceki Dönem Kâr/Zararı	Gerçeğe Uygun Değeri
1.	3,660	3,415	2,188	22	-	134	42	-
2.	24	21	-	-	-	(5)	(3)	-

b.1) Konsolide edilen bağlı ortaklıklara ilişkin açıklamalar:

Unvanı	Adres (Şehir/Ülke)	Banka'nın Pay Oranı-Farklıysa Oy Oranı (%)	Diğer Ortakların Pay Oranı (%)
Pozitif Menkul Değerler A.Ş.	İstanbul/Türkiye	99	1
JSC BankPozitif	Almaata/Kazakistan	100	-

Yukarıda yer alan konsolidasyona dahil edilen bağlı ortaklıklara ilişkin bilgiler:

	Aktif Toplamı	Özkaynak	Sabit Varlık Toplamı	Faiz Gelirleri	Menkul Değer Gelirleri	Cari Dönem Kâr/Zararı	Önceki Dönem Kâr/Zararı	Gerçeğe Uygun Değeri
1.	4,573	1,820	171	74	4	(388)	(548)	-
2.	159,511	50,776	7,180	3,506	266	674	(4,703)	111,048

Ana ortaklık Banka Yönetim Kurulu'nun 21 Kasım 2007 tarihli 175 no'lu kararına istinaden, JSC BankPozitif satın alımının birebir ABD Doları olarak fonlanması ve fonlama aracı olarak da uzun vadeli borçlanmaların kullanılmasına karar verilmiştir.

Banka'nın bağlı ortaklığı Pozitif Menkul Değerler A.Ş.'nin çıkarılmış sermayesinin %99'unu temsil eden hisselerinin satışı hususunda 23 Haziran 2010 tarihinde muhtemel alıcılar ile anlaşmaya varılmıştır. Hisse devrinin gerçekleşmesi için Sermaye Piyasası Kurulu'nun onayı beklenmektedir. Hisse alım anlaşması çerçevesinde Pozitif Menkul Değerler A.Ş.'nin satış fiyatı, net aktif değerine göre belirlenecektir.

BANKPOZİTİF KREDİ VE KALKINMA BANKASI ANONİM ŞİRKETİ

30 HAZİRAN 2010 TARİHİNDE SONA EREN ARA HESAP DÖNEMİNE AİT
KONSOLİDE FİNANSAL TABLOLARA İLİŞKİN AÇIKLAMA VE DİPNOTLAR (devamı)
(Birim - Bin TL)

8. Bağlı ortaklıklara ilişkin bilgiler (Net) (devamı)

b.2) Konsolide edilen bağlı ortaklıklara ilişkin bilgiler⁽¹⁾ :

	Cari Dönem	Önceki Dönem
Dönem Başı Değeri	108,367	110,708
Dönem İçi Hareketler	4,181	(2,341)
Alışlar ⁽²⁾	-	9,209
Bedelsiz Edinilen Hisse Senetleri	-	-
Cari Yıl Payından Alınan Kar	-	-
Satışlar	-	-
Yeniden Değerleme Artışı ⁽³⁾	4,866	(665)
Değer Azalma Karşılıkları ⁽⁴⁾	(685)	(10,885)
Dönem Sonu Değeri	112,548	108,367
Sermaye Taahhütleri	-	-
Dönem Sonu Sermaye Katılma Payı(%)	-	-

⁽¹⁾ Konsolidasyon öncesi bağlı ortaklıklara ilişkin bilgilerdir.

⁽²⁾ Sermaye artırım tutarını içermektedir.

⁽³⁾ Değerleme sonucu ortaya çıkan kur farkıdır.

⁽⁴⁾ Banka, 30 Haziran 2010 tarihinde sona eren ara hesap döneminde Pozitif Menkul Değerler A.Ş. için 685 TL (31 Aralık 2009 – 1,876 TL Pozitif Menkul Değerler A.Ş. ve 9,009 TL JSC BankPozitif Kazakistan) tutarında değer azalma karşılığı ayırmıştır.

b.3) Konsolide edilen bağlı ortaklıklara ilişkin sektör bilgileri ve bunlara ilişkin kayıtlı tutarlar⁽¹⁾:

	Cari Dönem	Önceki Dönem
Bankalar	111,048	106,182
Sigorta Şirketleri	-	-
Faktoring Şirketleri	-	-
Leasing Şirketleri	-	-
Finansman Şirketleri	-	-
Diğer Mali Şirketler	1,500	2,185

⁽¹⁾ Konsolidasyon öncesi bağlı ortaklıklara ilişkin bilgilerdir.

b.4) Borsaya kote konsolide edilen bağlı ortaklıklar: Yoktur.

9. Birlikte kontrol edilen ortaklıklara (iş ortaklıklarına) ilişkin açıklamalar: Yoktur.

10. Kiralama işlemlerinden alacaklara ilişkin bilgiler (Net)

a) Finansal kiralamaya yapılan yatırımların kalan vadelerine göre gösterimi:

	Cari Dönem		Önceki Dönem	
	Brüt	Net	Brüt	Net
1 Yılda Az	5,601	4,749	6,018	5,414
1-4 Yıl Arası	4,768	3,975	4,615	4,400
4 Yılda Fazla	-	-	-	-
Toplam	10,369	8,724	10,633	9,814

BANKPOZİTİF KREDİ VE KALKINMA BANKASI ANONİM ŞİRKETİ

30 HAZİRAN 2010 TARİHİNDE SONA EREN ARA HESAP DÖNEMİNE AİT KONSOLİDE FİNANSAL TABLOLARA İLİŞKİN AÇIKLAMA VE DİPNOTLAR (devamı) (Birim - Bin TL)

11. Riskten korunma amaçlı türev finansal araçlara ilişkin açıklamalar: Yoktur.

12. Yatırım amaçlı gayrimenkullere ilişkin açıklamalar: Yoktur.

13. Ertelenmiş vergi varlığına ilişkin açıklamalar

Uygulanan muhasebe politikaları ve değerlendirme esasları ile vergi mevzuatı arasındaki zamanlama farkları üzerinden hesaplanan ertelenmiş vergi varlığı 2,523 TL ve ertelenmiş vergi borcu ise 3,827 TL olarak muhasebeleştirilmiştir (31 Aralık 2009 – 2,605 TL ertelenmiş vergi varlığı; 614 TL ertelenmiş vergi borcu). Net ertelenmiş vergi varlığı/borcuna ilişkin detaylı bilgi, Beşinci Bölüm II-8 no'lu dipnotta verilmiştir.

14. Satış amaçlı elde tutulan ve durdurulan faaliyetlere ilişkin duran varlıklar hakkında açıklamalar

Satış amaçlı elde tutulan duran varlıklar tahsil edilemeyen kredilere istinaden edinilmiş gayrimenkullerden oluşmaktadır. 30 Haziran 2010 tarihi itibarıyla satış amaçlı elde tutulan duran varlıkların net değeri 6,427 TL tutarındadır (31 Aralık 2009 - 5,445 TL).

BANKPOZİTİF KREDİ VE KALKINMA BANKASI ANONİM ŞİRKETİ**30 HAZİRAN 2010 TARİHİNDE SONA EREN ARA HESAP DÖNEMİNE AİT****KONSOLİDE FİNANSAL TABLOLARA İLİŞKİN AÇIKLAMA VE DİPNOTLAR (devamı)**
(Birim - Bin TL)**II. Konsolide Bilançonun Pasif Hesaplarına İlişkin Açıklama ve Dipnotlar****1. Mevduatın vade yapısına ilişkin bilgiler⁽¹⁾****a) Mevduatın / toplanan fonların vade yapısına ilişkin bilgiler**

Cari Dönem	Vadesiz	7 Gün İhbarlı	1 Aya Kadar	1-3 Ay	3-6 Ay	6 Ay-1 Yıl	1 Yıl ve Üstü	Birikimli Mevduat	Toplam
Tasarruf Mevduatı	-	-	-	-	-	-	-	-	-
Döviz Tevdiat Hesabı	26,502	-	51,017	55	147	133	6,244	-	84,098
<i>Yurtiçinde Yer. K.</i>	-	-	-	-	-	-	-	-	-
<i>Yurtdışında Yer. K.</i>	26,502	-	51,017	55	147	133	6,244	-	84,098
Resmi Kur Mevduatı	-	-	-	-	-	-	-	-	-
Tic. Kur. Mevduatı	-	-	-	-	-	-	-	-	-
Diğer Kur Mevduatı	-	-	-	-	-	-	-	-	-
Kıymetli Maden DH	-	-	-	-	-	-	-	-	-
Bankalar Mevduatı	694	-	-	-	-	-	-	-	694
<i>TCMB</i>	-	-	-	-	-	-	-	-	-
<i>Yurtiçi Bankalar</i>	-	-	-	-	-	-	-	-	-
<i>Yurtdışı Bankalar</i>	694	-	-	-	-	-	-	-	694
<i>Katılım Bankaları</i>	-	-	-	-	-	-	-	-	-
<i>Diğer</i>	-	-	-	-	-	-	-	-	-
Toplam	27,196	-	51,017	55	147	133	6,244	-	84,792

Önceki Dönem	Vadesiz	7 Gün İhbarlı	1 Aya Kadar	1-3 Ay	3-6 Ay	6 Ay-1 Yıl	1 Yıl ve Üstü	Birikimli Mevduat	Toplam
Tasarruf Mevduatı	-	-	-	-	-	-	-	-	-
Döviz Tevdiat Hesabı	39,892	-	13,643	203	988	457	8,897	-	64,080
<i>Yurtiçinde Yer. K.</i>	-	-	-	-	-	-	-	-	-
<i>Yurtdışında Yer. K.</i>	39,892	-	13,643	203	988	457	8,897	-	64,080
Resmi Kur Mevduatı	-	-	-	-	-	-	-	-	-
Tic. Kur. Mevduatı	-	-	-	-	-	-	-	-	-
Diğer Kur Mevduatı	-	-	-	-	-	-	-	-	-
Kıymetli Maden DH	-	-	-	-	-	-	-	-	-
Bankalar Mevduatı	580	-	-	-	-	-	-	-	580
<i>TCMB</i>	-	-	-	-	-	-	-	-	-
<i>Yurtiçi Bankalar</i>	-	-	-	-	-	-	-	-	-
<i>Yurtdışı Bankalar</i>	580	-	-	-	-	-	-	-	580
<i>Katılım Bankaları</i>	-	-	-	-	-	-	-	-	-
<i>Diğer</i>	-	-	-	-	-	-	-	-	-
Toplam	40,472	-	13,643	203	988	457	8,897	-	64,660

⁽¹⁾ Mevduat ile ilgili dipnotlar ve bilgiler konsolide edilen bağlı ortaklık JSC BankPozitif'e aittir.

BANKPOZİTİF KREDİ VE KALKINMA BANKASI ANONİM ŞİRKETİ

30 HAZİRAN 2010 TARİHİNDE SONA EREN ARA HESAP DÖNEMİNE AİT
KONSOLİDE FİNANSAL TABLOLARA İLİŞKİN AÇIKLAMA VE DİPNOTLAR (devamı)
(Birim - Bin TL)

1. Mevduatın vade yapısına ilişkin bilgiler (devamı)

b) Sigorta kapsamında bulunan tasarruf mevduatına ilişkin olarak aşağıdaki bilgiler:

b.1) Sigorta limitini aşan tutarlar:

Mevduat bankaları için sigorta kapsamında bulunan ve sigorta limitini aşan tasarruf mevduatına ilişkin bilgiler:

Tasarruf Mevduatı	Sigorta Kapsamında Bulunan		Sigorta Limitini Aşan	
	Cari Dönem	Önceki Dönem	Cari Dönem	Önceki Dönem
Tasarruf Mevduatı	-	-	-	-
Tasarruf Mevduatı Niteliğini Haiz DTH	-	-	-	-
Tasarruf Mevduatı Niteliğini Haiz Diğ. H.	-	-	-	-
Yurtdışı Şubelerde Bulunan Yabancı	-	-	-	-
Mercilerin Sigortasına Tabi Hesaplar	-	-	-	-
Kıyı Bnk.Blg. Şubelerde Bulunan Yabancı	-	-	-	-
Mercilerin Sigorta Tabi Hesaplar	-	-	-	-

b.2) Merkezi yurtdışında bulunan Banka'nın Türkiye'deki şubesinde bulunan tasarruf mevduatı/gerçek kişilerin ticari işlemlere konu olmayan özel cari hesapları, merkezin bulunduğu ülkede sigorta kapsamında ise bunun açıklanması: Yoktur.

b.3) Sigorta kapsamında bulunmayan tutarlar:

Sigorta kapsamında bulunmayan gerçek kişilerin mevduatı ^(*):

	Cari Dönem	Önceki Dönem
Yurtdışı Şubelerde Bulunan Mevduat ve Diğer Hesaplar	-	-
Yurtdışı Bağlı Ortaklık Mevduat Hesapları ^(*)	84,792	64,660
Hakim Ortaklar ile Bunların Ana, Baba, Eş ve Velayet Altındaki Çocuklarına Ait Mevduat ve Diğer Hesaplar	-	-
Yönetim ve Müdürler Kurulu Başkan ve Üyeler, Genel Müdür ve Yardımcıları ile Bunların Ana, Baba, Eş ve Velayet Altındaki Çocuklarına Ait Mevduat ile Diğer Hesaplar	-	-
26/9/2004 Tarihli ve 5237 Sayılı TCK'nın 282'nci Maddesindeki Suçtan Kaynaklanan Mal Varlığı Değerleri Kapsamına Giren Mevduat ile Diğer Hesaplar	-	-
Türkiye'de Münhasıran Kıyı Bankacılığı Faaliyeti Göstermek Üzere Kurulan Mevduat Bankalarında Bulunan Mevduat	-	-

^(*) JSC BankPozitiv'in mevduatlarının 10,188 TL tutarındaki kısmı Kazakistan mevduatına göre sigorta kapsamında yer almaktadır (31 Aralık 2009: 13,702 TL).

2. Alım satım amaçlı türev finansal borçlara ilişkin bilgiler

Alım satım amaçlı türev finansal varlıklara ilişkin negatif farklar tablosu:

	Cari Dönem		Önceki Dönem	
	TP	YP	TP	YP
Vadeli İşlemler	15	-	-	-
Swap İşlemleri	15,451	2,082	13,506	981
Futures İşlemleri	-	185	-	13
Opsiyonlar	-	-	-	-
Diğer	-	-	-	-
Toplam	15,466	2,267	13,506	994

BANKPOZİTİF KREDİ VE KALKINMA BANKASI ANONİM ŞİRKETİ

30 HAZİRAN 2010 TARİHİNDE SONA EREN ARA HESAP DÖNEMİNE AİT
KONSOLİDE FİNANSAL TABLOLARA İLİŞKİN AÇIKLAMA VE DİPNOTLAR (devamı)
(Birim - Bin TL)

3. a) Bankalar ve diğer mali kuruluşlara ilişkin bilgiler

	Cari Dönem		Önceki Dönem	
	TP	YP	TP	YP
T.C. Merkez Bankası Kredileri	-	-	-	-
Yurtiçi Banka ve Kuruluşlardan	854	3,937	2,282	-
Yurtdışı Banka, Kuruluş ve Fonlardan	-	836,030	2,514	942,870
Toplam	854	839,967	4,796	942,870

b) Alınan kredilerin vade ayırımına göre gösterilmesi^(*)

	Cari Dönem		Önceki Dönem	
	TP	YP	TP	YP
Kısa Vadeli	854	90,599	4,796	205,220
Orta ve Uzun Vadeli	-	749,368	-	737,650
Toplam	854	839,967	4,796	942,870

(*) Kullandırım tarihindeki vadeye göre gösterilmiştir.

4. Bilançonun diğer yabancı kaynaklar kalemi, bilanço toplamının %10'unu aşarsa, bunların en az %20'sini oluşturan alt hesapların isim ve tutarları

Diğer yabancı kaynaklar bakiyesi, bilanço toplamının %10'unu aşmamaktadır.

BANKPOZİTİF KREDİ VE KALKINMA BANKASI ANONİM ŞİRKETİ

30 HAZİRAN 2010 TARİHİNDE SONA EREN ARA HESAP DÖNEMİNE AİT
KONSOLİDE FİNANSAL TABLOLARA İLİŞKİN AÇIKLAMA VE DİPNOTLAR (devamı)
(Birim - Bin TL)

5. Kiralama işlemlerinden borçlara ilişkin bilgiler (Net)

a) Finansal kiralama işlemlerinden doğan yükümlülüklerle ilişkin açıklamalar:

	Cari Dönem		Önceki Dönem	
	Brüt	Net	Brüt	Net
1 Yıdan Az	-	-	-	-
1-4 Yıl Arası	-	-	-	-
4 Yıdan Fazla	-	-	-	-
Toplam	-	-	-	-

b) Faaliyet kiralamasına ilişkin açıklamalar:

Grubun İstanbul'daki ve Almaata'daki Genel Müdürlük Binaları, şubeleri ve bölge müdürlüğü ofisleri, faaliyet kiralaması yoluyla kiralanmıştır. Grubun 30 Haziran 2010 tarihinde sona eren hesap döneminde 1,934 TL (30 Haziran 2009 – 3,355 TL) tutarında faaliyet kiralaması gideri, kar-zarar hesaplarına intikal ettirilmiştir.

Grubun tüm faaliyet kiralaması sözleşmelerine göre peşin olarak yapılan kira ödemeleri "Diğer Aktifler" hesabında peşin ödenmiş giderlerde muhasebeleştirilmektedir. Faaliyet kiralama işlemlerindeki sözleşme değişikliklerinin Gruba getireceği 3,366 TL (31 Aralık 2009 – 3,595 TL) tutarında yükümlülük olmakla beraber finansal tablolarda faaliyet kiralaması ile ilgili yükümlülük yansıtılmamıştır.

6. Riskten korunma amaçlı türev finansal borçlara ilişkin bilgiler: Yoktur.

7. Karşılıklara ilişkin açıklamalar:

a) Genel karşılıklara ilişkin bilgiler:

	Cari Dönem	Önceki Dönem
I. Grup Kredi ve Alacaklar İçin Ayrılanlar	7,840	9,575
II. Grup Kredi ve Alacaklar İçin Ayrılanlar	2,482	1,521
Gayrinakdi Krediler İçin Ayrılanlar	774	737
Diğer	5,192	9,574
Toplam	16,288	21,407

b) Döviz endeksli krediler ve finansal kiralama alacakları anapara kur azalış karşılıklarına ilişkin bilgiler:

Ana ortaklık Banka, 30 Haziran 2010 tarihi itibarıyla 1,564 TL (31 Aralık 2009 – 2,015 TL) tutarındaki anapara kur azalış karşılıklarını bilançonun aktifindeki "Krediler" kalemiyle netleştirmiştir.

c) Tazmin edilmemiş ve nakde dönüşmemiş gayrinakdi krediler için 8 TL (31 Aralık 2009 - 5 TL) tutarında özel karşılık ayrılmıştır. İlgili tutar, ekteki finansal tablolarda, "Diğer Karşılıklar" içerisinde gösterilmiştir.

ç) Diğer karşılıklara ilişkin bilgiler:

ç.1) Muhtemel riskler için ayrılan serbest karşılıklara ilişkin bilgiler: Yoktur (31 Aralık 2009 – 5,625 TL).

ç.2) Diğer karşılıkların, karşılıklar toplamının %10'unu aşması halinde aşımaya sebep olan alt hesapların isim ve tutarlarına ilişkin açıklamalar: Yoktur.

BANKPOZİTİF KREDİ VE KALKINMA BANKASI ANONİM ŞİRKETİ

30 HAZİRAN 2010 TARİHİNDE SONA EREN ARA HESAP DÖNEMİNE AİT KONSOLİDE FİNANSAL TABLOLARA İLİŞKİN AÇIKLAMA VE DİPNOTLAR (devamı) (Birim - Bin TL)

8. Vergi borcuna ilişkin açıklamalar

a) Cari vergi borcuna ilişkin açıklamalar:

a.1) Vergi karşılığına ilişkin bilgiler açıklanır:

Grubun 30 Haziran 2010 tarihi itibarıyla kurumlar vergisinden oluşan vergi borcu bulunmamaktadır (31 Aralık 2009 – 152 TL).

Cari vergi borcunun konusu olan varlıkların defter değeri ile vergiye esas değeri arasında ortaya çıkan farkların özkaynaklar hesap grubuyla ilişkili olması halinde ise cari vergi varlığı veya borcu bu grupta yer alan ilgili hesaplarla netleştirilmiştir.

a.2) Ödenecek Vergilere ilişkin bilgiler:

	Cari Dönem	Önceki Dönem
Ödenecek Kurumlar Vergisi	-	152
Menkul Sermaye İradı Vergisi	3	7
Gayrimenkul Sermaye İradı Vergisi	25	23
BSMV	775	853
Kambiyo Muameleleri Vergisi	-	-
Ödenecek Katma Değer Vergisi	39	96
Diğer	395	436
Toplam	1,237	1,567

a.3) Primlere ilişkin bilgiler:

	Cari Dönem	Önceki Dönem
Sosyal Sigorta Primleri – Personel	129	117
Sosyal Sigorta Primleri – İşveren	136	124
Banka Sosyal Yardım Sandığı Primleri – Personel	-	-
Banka Sosyal Yardım Sandığı Primleri – İşveren	-	-
Emekli Sandığı Aidatı ve Karşılıkları – Personel	-	-
Emekli Sandığı Aidatı ve Karşılıkları – İşveren	-	-
İşsizlik Sigortası – Personel	10	8
İşsizlik Sigortası – İşveren	18	18
Diğer	-	-
Toplam	293	267

BANKPOZİTİF KREDİ VE KALKINMA BANKASI ANONİM ŞİRKETİ

**30 HAZİRAN 2010 TARİHİNDE SONA EREN ARA HESAP DÖNEMİNE AİT
KONSOLİDE FİNANSAL TABLOLARA İLİŞKİN AÇIKLAMA VE DİPNOTLAR (devamı)**
(Birim - Bin TL)

8. Vergi borcuna ilişkin açıklamalar (devamı)

b) Ertelemiş vergi borcuna ilişkin açıklamalar:

30 Haziran 2010 tarihi itibarıyla indirilebilir geçici farklar üzerinden hesaplanarak bilançoya yansıtılan net ertelenmiş vergi borcu tutarı 1,304 TL'dir (31 Aralık 2009 – 1,991 TL, ertelenmiş vergi alacağı).

	Cari Dönem		Önceki Dönem	
	Birikmiş Geçici Farklar	Ertelemiş Vergi Varlığı / (Borcu)	Birikmiş Geçici Farklar	Ertelemiş Vergi Varlığı / (Borcu)
Alım Satım Amaçlı Türev Finansal Borçlar	17,733	3,547	14,500	2,900
Çalışan Hakları Karşılığı	2,336	467	3,346	669
Menkul Değerler Portföyü Değ. Farkları	1,503	301	5,861	1,172
Muhtemel Risk Karşılığı	-	-	5,625	1,125
Vergi Zararları	48,213	9,643	15,245	3,049
Diğer	1,422	284	1,540	308
Ertelemiş Vergi Varlığı	71,207	14,242	46,117	9,223
Yabancı Para B.Ortaklık Değerleme Farkları	(17,230)	(3,446)	(12,364)	(2,473)
Maddi ve Maddi Olmayan Duran Varlıklar	(4,142)	(828)	(3,320)	(664)
Alım Satım Amaçlı Türev Finansal Varlıklar	(51,275)	(10,255)	(16,515)	(3,303)
Diğer	(5,086)	(1,017)	(3,960)	(792)
Ertelemiş Vergi Borcu	(77,733)	(15,546)	(36,159)	(7,232)
Ertelemiş Vergi Varlığı/(Borcu), net	(6,526)	(1,304)	9,958	1,991

Ertelemiş vergi varlığı/(borcu) hareket tablosu:

	Cari Dönem	Önceki Dönem
1 Ocak İtibarıyla	1,991	(5,195)
Ertelemiş Vergi Geliri / (Gideri)	(2,742)	5,336
Özkaynak Altında Gösterilen Ertelemiş Vergi Geliri / (Gideri)	(672)	1,934
Yurtdışı Kaynaklı Net Kur Farkları	119	(84)
Ertelemiş Vergi Varlığı/(Borcu), net	(1,304)	1,991

Konsolide bilançoda aşağıdaki gibi gösterilmiştir:

	Cari Dönem	Önceki Dönem
Ertelemiş Vergi Varlığı	2,523	2,605
Ertelemiş Vergi Borcu	(3,827)	(614)

30 Haziran 2010 itibarıyla Ana ortaklık Banka'nın cari dönemden kaynaklanan 31,946 TL (31 Aralık 2009 – Yoktur) tutarında, bağlı ortaklıklarının ise 16,267 TL (31 Aralık 2009 – 15,245 TL) tutarında kullanılmamış vergi zararları bulunmaktadır.

Ertelemiş verginin konusu olan varlıkların defter değeri ile vergiye esas değeri arasında ortaya çıkan farkların özkaynaklar hesap grubuyla ilişkili olması halinde ise ertelenmiş vergi varlığı veya borcu bu grupta yer alan ilgili hesaplarla netleştirilmiştir.

BANKPOZİTİF KREDİ VE KALKINMA BANKASI ANONİM ŞİRKETİ

30 HAZİRAN 2010 TARİHİNDE SONA EREN ARA HESAP DÖNEMİNE AİT KONSOLİDE FİNANSAL TABLOLARA İLİŞKİN AÇIKLAMA VE DİPNOTLAR (devamı) (Birim - Bin TL)

9. Özkaynaklara ilişkin bilgiler

a) Ödenmiş sermayenin gösterimi:

	Cari Dönem	Önceki Dönem
Hisse Senedi Karşılığı	337,292	337,292
İmtiyazlı Hisse Senedi Karşılığı	-	-

b) Ödenmiş sermaye tutarı, Banka'da kayıtlı sermaye sisteminin uygulanıp uygulanmadığı hususunun açıklanması ve bu sistem uygulanıyor ise kayıtlı sermaye tavanı: Ana ortaklık Banka'da kayıtlı sermaye sistemi uygulanmamaktadır.

c) Cari dönem içinde yapılan sermaye artırımları ve kaynakları ile arttırılan sermaye payına ilişkin diğer bilgiler: Yoktur.

ç) Cari dönem içinde sermaye yedeklerinden sermayeye ilave edilen kısma ilişkin bilgiler: Yoktur.

d) Son mali yılın ve onu takip eden ara dönemin sonuna kadar olan sermaye taahhütleri, bu taahhütlerin genel amacı ve bu taahhütler için gerekli tahmini kaynaklar: Yoktur.

e) Grubun gelirleri, kârlılığı ve likiditesine ilişkin geçmiş dönem göstergeleri ile bu göstergelerdeki belirsizlikler dikkate alınarak yapılacak öngörülerin, grubun özkaynakları üzerindeki tahmini etkileri:

Grubun geçmiş dönem gelirleri, karlılığı ve likiditesi Finansal Planlama ve Kontrol Departmanı tarafından yakından takip edilmekte ve Yönetim Kurulu'na, Aktif Pasif Komitesi'ne ve Risk Yönetimi'ne raporlanmaktadır. Grubun bu göstergelerini etkileyen faiz, kur ve vade değişimlerinin olası etkileri ise statik ve dinamik senaryo analizleri ile tahmin edilmeye çalışılmaktadır. Varlık ve yükümlülüklerin bugünkü değerlerinin farkı olarak tanımlanan özkaynağın piyasa değeri ve değişimleri ölçümlenmektedir. Net faiz geliri simülasyonları ve senaryo analizleri ile Grubun gelecekteki faiz gelirleri tahmin edilmeye çalışılmaktadır.

f) Sermayeyi temsil eden hisse senetlerine tanınan imtiyazlara ilişkin özet bilgiler: Yoktur.

g) Menkul değerler değer artış fonuna ilişkin açıklamalar:

	Cari Dönem		Önceki Dönem	
	TP	YP	TP	YP
İştirakler, Bağlı Ortaklı ve Birlikte Kontrol Edilen Ortaklıklardan (İş Ortaklıklarından)	-	-	-	-
Değerleme Farkı	-	-	-	-
Kur Farkı	-	-	-	-
Satılmaya Hazır Menkul Değerlerden	(218)	(1,208)	940	(1,340)
Değerleme Farkı	(218)	(1,208)	940	(1,340)
Kur Farkı	-	-	-	-
Toplam	(218)	(1,208)	940	(1,340)

BANKPOZİTİF KREDİ VE KALKINMA BANKASI ANONİM ŞİRKETİ

30 HAZİRAN 2010 TARİHİNDE SONA EREN ARA HESAP DÖNEMİNE AİT KONSOLİDE FİNANSAL TABLOLARA İLİŞKİN AÇIKLAMA VE DİPNOTLAR (devamı) (Birim - Bin TL)

III. Konsolide Nazım Hesaplara İlişkin Açıklama ve Dipnotlar

1. Nazım hesaplarda yer alan yükümlülüklerle ilişkin açıklamalar

a) Gayri kabili rücu nitelikteki kredi taahhütlerinin türü ve miktarı:

Grubun 30 Haziran 2010 tarihi itibarıyla toplam 30 TL (31 Aralık 2009 – 27 TL) tutarında kullandırım garantili kredi tahsis taahhüdü, 4,031 TL (31 Aralık 2009 – 12,355 TL) tutarında vadeli aktif değerler alım satım taahhütleri, 1,731 TL (31 Aralık 2009 – 1,240 TL) tutarında kredi kartı harcama limit taahhütleri ve 225 TL (31 Aralık 2009 – 212 TL) tutarında çek yaprakları için ödeme taahhütleri bulunmaktadır.

b) Nazım hesap kalemlerinden kaynaklanan muhtemel zararların ve taahhütlerin yapısı ve tutarı:

Grup bankacılık faaliyetleri kapsamında çeşitli taahhütler altına girmekte olup, bunlar kullandırma garantili kredi taahhütleri, teminat mektupları, kabul kredileri ve akreditiflerden oluşmaktadır.

b.1) Garantiler, banka aval ve kabulleri ve mali garanti yerine geçen teminatlar ve diğer akreditifler dahil gayrinakdi krediler:

Grubun 30 Haziran 2010 tarihi itibarıyla toplam 446,860 TL (31 Aralık 2009 – 421,910 TL) tutarında teminat mektubu, 53,328 TL (31 Aralık 2009 – 65,024 TL) tutarında akreditifler sebebiyle garanti ve kefaletleri bulunmaktadır.

b.2) Kesin teminatlar, geçici teminatlar, kefaletler ve benzeri işlemler: Grubun 30 Haziran 2010 tarihi itibarıyla diğer garanti ve kefaletleri bulunmamaktadır. (31 Aralık 2009 – 15,057 TL).

c) Gayrinakdi kredilerin toplam tutarı:

	Cari Dönem	Önceki Dönem
Nakit Kredi Teminine Yönelik Olarak Açılan Gayrinakdi Krediler	33,849	14,822
<i>Bir Yıl veya Daha Az Süreli Asıl Vadeli</i>	-	-
<i>Bir Yıldan Daha Uzun Süreli Asıl Vadeli</i>	33,849	14,822
Diğer Gayrinakdi Krediler	466,339	487,169
Toplam	500,188	501,991

BANKPOZİTİF KREDİ VE KALKINMA BANKASI ANONİM ŞİRKETİ
30 HAZİRAN 2010 TARİHİNDE SONA EREN ARA HESAP DÖNEMİNE AİT
KONSOLİDE FİNANSAL TABLOLARA İLİŞKİN AÇIKLAMA VE DİPNOTLAR (devamı)
(Birim - Bin TL)

IV. Konsolide Gelir Tablosuna İlişkin Açıklama ve Dipnotlar

1. a) Kredilerden alınan faiz gelirlerine ilişkin bilgiler⁽¹⁾

	Cari Dönem		Önceki Dönem	
	TP ⁽²⁾	YP	TP ⁽²⁾	YP
Kısa Vadeli Kredilerden	9,001	4,677	16,700	1,908
Orta ve Uzun Vadeli Kredilerden	30,133	13,017	36,266	14,464
Takipteki Alacaklardan Alınan Faizler	978	636	442	314
Kaynak Kul. Destekleme Fonundan Alınan Primler	-	-	-	-
Toplam	40,112	18,330	53,408	16,686

⁽¹⁾ Nakdi kredilere ilişkin, faiz yerine alınmış komisyon gelirlerini de içermektedir.

⁽²⁾ Dövizde endeksli kredilerin faiz gelirleri TP kolonunda gösterilmiştir.

b) Bankalardan alınan faiz gelirlerine ilişkin bilgiler

	Cari Dönem		Önceki Dönem	
	TP	YP	TP	YP
T.C. Merkez Bankasından	-	-	1	6
Yurtiçi Bankalardan	24	6	124	18
Yurtdışı Bankalardan	4	106	-	386
Yurtdışı Merkez ve Şubelerden	-	-	-	-
Toplam	28	112	125	410

c) İştirak ve bağlı ortaklıklardan alınan faiz gelirlerine ilişkin bilgiler

	Cari Dönem	Önceki Dönem
İştirak ve Bağlı Ortaklıklardan Alınan Faizler	-	-

BANKPOZİTİF KREDİ VE KALKINMA BANKASI ANONİM ŞİRKETİ

**30 HAZİRAN 2010 TARİHİNDE SONA EREN ARA HESAP DÖNEMİNE AİT
KONSOLİDE FİNANSAL TABLOLARA İLİŞKİN AÇIKLAMA VE DİPNOTLAR (devamı)**
(Birim - Bin TL)

2. a) Kullanılan kredilere verilen faizlere ilişkin bilgiler⁽¹⁾

	Cari Dönem		Önceki Dönem	
	TP	YP	TP	YP
Bankalara	95	29,140	133	28,711
<i>T.C. Merkez Bankasına</i>	-	-	-	-
<i>Yurtiçi Bankalara</i>	3	5	33	9
<i>Yurtdışı Bankalara</i>	92	29,135	100	28,702
<i>Yurtdışı Merkez ve Şubelere</i>	-	-	-	-
Diğer Kuruluşlara	-	-	-	-
Toplam	95	29,140	133	28,711

⁽¹⁾ Nakdi kredilere ilişkin ödenen ücret ve komisyon giderlerini de içermektedir.

b) İştirakler ve bağlı ortaklıklara verilen faiz giderlerine ilişkin bilgiler

	Cari Dönem	Önceki Dönem
İştirak ve Bağlı Ortaklıklara Verilen Faizler	-	-

c) Mevduata ödenen faizin vade yapısına göre gösterimi

Hesap Adı	Vadesiz Mevduat	Vadeli Mevduat					Birikimli Uzun Mevduat	Toplam
		1 Aya Kadar	3 Aya Kadar	6 Aya Kadar	1 Yıla Kadar	1 Yıldan		
Türk Parası								
Bankalar Mevduatı	-	-	-	-	-	-	-	-
Tasarruf Mevduatı	-	-	-	-	-	-	-	-
Resmi Mevduat	-	-	-	-	-	-	-	-
Ticari Mevduat	-	-	-	-	-	-	-	-
Diğer Mevduat	-	-	-	-	-	-	-	-
7 Gün İhbarlı Mevduat	-	-	-	-	-	-	-	-
Toplam	-	-	-	-	-	-	-	-
Yabancı Para								
DTH	-	340	2	12	10	6	-	370
Bankalar Mevduatı	-	-	-	-	-	-	-	-
7 Gün İhbarlı Mevduat	-	-	-	-	-	-	-	-
Kıymetli Maden D.Hs.	-	-	-	-	-	-	-	-
Toplam	-	340	2	12	10	6	-	370
Genel Toplam	-	340	2	12	10	6	-	370

BANKPOZİTİF KREDİ VE KALKINMA BANKASI ANONİM ŞİRKETİ

**30 HAZİRAN 2010 TARİHİNDE SONA EREN ARA HESAP DÖNEMİNE AİT
KONSOLİDE FİNANSAL TABLOLARA İLİŞKİN AÇIKLAMA VE DİPNOTLAR (devamı)**
(Birim - Bin TL)

3. Ticari kâr / zarara ilişkin açıklamalar

	Cari Dönem	Önceki Dönem
Kar	191,734	337,691
Sermaye Piyasası İşlemleri Karı	5,346	76
Türev Finansal İşlemlerden Kar	54,872	32,817
Kambiyo İşlemlerinden Kar	131,516	304,798
Zarar (-)	(179,405)	(326,553)
Sermaye Piyasası İşlemleri Zararı	(9)	-
Türev Finansal İşlemlerden Zarar	(28,990)	(23,936)
Kambiyo İşlemlerinden Kar	(150,406)	(302,617)
Toplam	12,329	11,138

Türev işlemlere ilişkin kur değişimlerinden kaynaklanan kar tutarı 22,572 TL'dir (30 Haziran 2009 - 417 TL zarar).

4. Diğer faaliyet gelirlerine ilişkin açıklamalar

Yeni gelişmeleri içeren ve Banka'nın gelirlerini önemli ölçüde etkileyen faktörlerle ilgili bilgiler, gelirlerin etkilenme boyutunu da açıklayan bilgi:

Diğer faaliyet gelirleri arasında 5,573 TL tutarındaki genel karşılık ve 5,625 TL tutarındaki muhtemel risk karşılığı iptallerinden kaynaklanan gelir bulunmaktadır.

5. Bankaların kredi ve diğer alacaklarına ilişkin değer düşüş karşılıkları

	Cari Dönem	Önceki Dönem
Kredi ve Diğer Alacaklara İlişkin Özel Karşılıklar	16,804	6,339
<i>III. Grup Kredi ve Alacaklar</i>	<i>1,636</i>	<i>4,357</i>
<i>IV. Grup Kredi ve Alacaklar</i>	<i>280</i>	<i>1,114</i>
<i>V. Grup Kredi ve Alacaklar</i>	<i>14,888</i>	<i>868</i>
Genel Kredi Karşılık Giderleri	-	733
Muhtemel Riskler İçin Ayrılan Serbest Karşılık Giderleri	-	5,650
Menkul Değerler Değer Düşüklüğü Giderleri	9	-
<i>Gerçeğe Uygun Değer Farkı Kâr veya Zarara Yansıtılan FV</i>	<i>9</i>	<i>-</i>
<i>Satılmaya Hazır Finansal Varlıklar</i>	<i>-</i>	<i>-</i>
İştirakler, Bağlı Ortaklıklar ve VKET Men. Değ. Değer Düşüş Giderleri	-	-
<i>İştirakler</i>	<i>-</i>	<i>-</i>
<i>Bağlı Ortaklıklar</i>	<i>-</i>	<i>-</i>
<i>Birlikte Kontrol Edilen Ortaklıklar (İş Ortaklıkları)</i>	<i>-</i>	<i>-</i>
<i>Vadeye Kadar Elde Tutulacak Menkul Değerler</i>	<i>-</i>	<i>-</i>
Diğer	3	-
Toplam	16,816	12,722

BANKPOZİTİF KREDİ VE KALKINMA BANKASI ANONİM ŞİRKETİ

30 HAZİRAN 2010 TARİHİNDE SONA EREN ARA HESAP DÖNEMİNE AİT
KONSOLİDE FİNANSAL TABLOLARA İLİŞKİN AÇIKLAMA VE DİPNOTLAR (devamı)
(Birim - Bin TL)

6. Diğer faaliyet giderlerine ilişkin bilgiler

	Cari Dönem	Önceki Dönem
Personel Giderleri	14,915	15,065
Kıdem Tazminat Gideri	190	171
Banka Sosyal Yardım Sandığı Varlık Açıkları Karşılığı	-	-
Maddi Duran Varlık Değer Düşüş Giderleri	-	-
Maddi Duran Varlık Amortisman Giderleri	2,214	2,415
Maddi Olmayan Duran Varlık Değer Düşüş Giderleri	275	-
Şerefiye Değer Düşüş Gideri ⁽³⁾	275	-
Maddi Olmayan Duran Varlık Amortisman Giderleri	1,246	1,033
Özkaynak Yöntemi Uygulanan Ortaklık Payları Değer Düşüş Gideri	-	-
Elden Çıkarılacak Kıymetler Değer Düşüş Giderleri	-	-
Elden Çıkarılacak Kıymetler Amortisman Giderleri	12	-
Satış Amaçlı Elde Tutulan ve Durdurulan Faaliyetlere İlişkin Duran Varlıklar Değer Düşüş Giderleri	-	-
Diğer İşletme Giderleri	9,288	11,489
Faaliyet Kiralama Giderleri	1,934	3,355
Bakım ve Onarım Giderleri	98	268
Reklam ve İlan Giderleri	426	357
Diğer Giderler ⁽¹⁾	6,830	7,509
Aktiflerin Satışından Doğan Zararlar	-	-
Diğer ⁽²⁾	4,191	4,483
Toplam	32,331	34,656

⁽¹⁾ Diğer giderler kalemi içerisinde 2,661 TL tutarında program destek gideri, 911 TL tutarında genel taşıma aracı gideri, 568 TL tutarında telefon ve posta giderleri, 348 TL tutarında aydınlatma gideri ve 261 TL tutarında temizlik gideri yer almaktadır.

⁽²⁾ Diğer kalemi içerisinde 1,263 TL tutarındaki vergi resim ve harç giderleri, 957 TL tutarındaki denetim danışmanlık ve müşavirlik gideri, 403 TL güvenlik giderleri ve 442 TL tutarında ekspertiz gideri yer almaktadır.

⁽³⁾ Pozitif Menkul Değerler A.Ş.'den kaynaklanan 275 TL konsolidasyon şerefiyesine cari dönemde değer düşüklüğü ayrılmıştır.

7. Sürdürülen faaliyetler ile durdurulan faaliyetler vergi karşılığına ilişkin açıklama

30 Haziran 2010 tarihinde sona eren hesap döneminde hesaplanan cari vergi gideri 1,560 TL (30 Haziran 2009 – 8,107 TL cari vergi gideri) ve ertelenmiş vergi gideri 2,742 TL'dir (30 Haziran 2009 – 2,774 TL ertelenmiş vergi geliri).

8. Net dönem kar/zararına ilişkin açıklama

a) Olağan bankacılık işlemlerinden kaynaklanan gelir ve gider kalemlerinin niteliği, boyutu ve tekrarlanma oranının açıklanması Banka'nın dönem içindeki performansının anlaşılması için gerekli ise, bu kalemlerin niteliği ve tutarı: Yoktur.

b) Finansal tablo kalemlerine ilişkin olarak yapılan bir tahmindeki değişikliğin kar/zarara etkisi, daha sonraki dönemleri de etkilemesi olasılığı varsa, o dönemleri de kapsayacak şekilde etkisi: Yoktur.

c) Azınlık paylarına ait kar/zarar: Yoktur.

	Cari Dönem	Önceki Dönem
Azınlık Paylarına Ait Kar/Zarar	-	-

BANKPOZİTİF KREDİ VE KALKINMA BANKASI ANONİM ŞİRKETİ**30 HAZİRAN 2010 TARİHİNDE SONA EREN ARA HESAP DÖNEMİNE AİT****KONSOLİDE FİNANSAL TABLOLARA İLİŞKİN AÇIKLAMA VE DİPNOTLAR (devamı)**
(Birim - Bin TL)

9. Gelir tablosunda yer alan diğer kalemlerin, gelir tablosu toplamının %10'unu aşması halinde bu kalemlerin en az %20'sini oluşturan alt hesaplara ilişkin bilgi

	Cari Dönem	Önceki Dönem
Diğer faiz giderleri		
Müstakrizlere ve Bloke Paralara Verilen Faizler	643	2,289
Diğer	28	16
Toplam	671	2,305

	Cari Dönem	Önceki Dönem
Diğer alınan ücret ve komisyonlar		
Kredi Aracılık Komisyonları	4,339	2,910
Bankacılık İşlem Komisyonları	1,000	1,235
Diğer	1,338	1,425
Toplam	6,677	5,570

	Cari Dönem	Önceki Dönem
Diğer verilen ücret ve komisyonlar		
Türev İşlem Komisyonları	168	1,799
Diğer	564	921
Toplam	732	2,720

BANKPOZİTİF KREDİ VE KALKINMA BANKASI ANONİM ŞİRKETİ

**30 HAZİRAN 2010 TARİHİNDE SONA EREN ARA HESAP DÖNEMİNE AİT
KONSOLİDE FİNANSAL TABLOLARA İLİŞKİN AÇIKLAMA VE DİPNOTLAR (devamı)**
(Birim - Bin TL)

V. Ana ortaklık Banka'nın dahil olduğu risk grubuna ilişkin işlemlerin hacmi, dönem sonunda sonuçlanmamış kredi ve mevduat işlemleri ile döneme ilişkin gelir ve giderler

a) Cari Dönem:

Banka'nın Dahil Olduğu Risk Grubu	İştirak, Bağlı Ortaklık ve Birlikte Kontrol Edilen Ortaklıklar (İş Ortaklıkları)		Banka'nın Doğrudan ve Dolaylı Ortakları		Risk Grubuna Dahil Olan Diğer Gerçek ve Tüzel Kişiler	
	Nakdi	G.Nakdi	Nakdi	G.Nakdi	Nakdi	G.Nakdi
Krediler ve Diğer Alacaklar						
Dönem Başı Bakiyesi	-	-	4,291	93,330	-	-
Dönem Sonu Bakiyesi	-	4	4,548	101,013	-	179
Alınan Faiz ve Komisyon Gelirleri	-	-	128	80	-	1

b) Önceki Dönem:

Banka'nın Dahil Olduğu Risk Grubu	İştirak, Bağlı Ortaklık ve Birlikte Kontrol Edilen Ortaklıklar (İş Ortaklıkları)		Banka'nın Doğrudan ve Dolaylı Ortakları		Risk Grubuna Dahil Olan Diğer Gerçek ve Tüzel Kişiler	
	Nakdi	G.Nakdi	Nakdi	G.Nakdi	Nakdi	G.Nakdi
Krediler ve Diğer Alacaklar						
Dönem Başı Bakiyesi	-	618	-	3,116	75	3
Dönem Sonu Bakiyesi	-	-	4,291	93,330	-	-
Alınan Faiz ve Komisyon Gelirleri	-	1	43	97	211	-

c.1) Grubun dahil olduğu risk grubuna ait mevduata ilişkin bilgiler:

Ana ortaklık Banka yatırım bankası olduğu için mevduat kabul etmemektedir. Grubun yurtdışı bağlı ortaklığı JSC BankPozitif'in mevduat bakiyesi içerisinde, 694 TL (31 Aralık 2009 - 615 TL) tutarında Banka'nın dahil olduğu risk grubuna ait mevduat bulunmaktadır. Grubun müstakriz hesapları içerisinde sınıflandırdığı 12,111 TL (31 Aralık 2009 - 12,334 TL) tutarında risk grubu bakiyesi mevcuttur, bu risk grubu bakiyesine ait ödenen faiz giderleri 429 TL (30 Haziran 2009 - 1,371 TL)'dir. Ayrıca Grup, risk grubu içerisinde sınıflandırılan bankalara, 119 TL (31 Aralık 2009 - 3 TL) tutarında plasman yapmış ve bankalardan 107,355 TL (31 Aralık 2009 - 200,579 TL) tutarında kredi almış ve bu kredilere 2,815 TL (30 Haziran 2009 - 3,520 TL) faiz ödemesi yapmıştır.

c.2) Ana ortaklık Banka'nın, dahil olduğu risk grubu ile yaptığı vadeli işlemler ile opsiyon sözleşmeleri ile benzeri diğer sözleşmelere ilişkin bilgiler:

Banka'nın Dahil Olduğu Risk Grubu	İştirak, Bağlı Ortaklık ve Birlikte Kontrol Edilen Ortaklıklar (İş Ortaklıkları)		Banka'nın Doğrudan ve Dolaylı Ortakları		Risk Grubuna Dahil Olan Diğer Gerçek ve Tüzel Kişiler	
	Cari Dönem	Önceki Dönem	Cari Dönem	Önceki Dönem	Cari Dönem	Önceki Dönem
Gerçeğe Uygun Değer Farkı K/Z'a Yansıtılan Finansal İşlemler						
Dönem Başı	-	-	-	-	-	-
Dönem Sonu	-	-	-	-	-	-
Toplam Kâr / Zarar	-	(3)	-	-	-	-
Riskten Korunma Amaçlı İşlemler						
Dönem Başı	-	-	-	-	-	-
Dönem Sonu	-	-	-	-	-	-

BANKPOZİTİF KREDİ VE KALKINMA BANKASI ANONİM ŞİRKETİ
30 HAZİRAN 2010 TARİHİNDE SONA EREN ARA HESAP DÖNEMİNE AİT
KONSOLİDE FİNANSAL TABLOLARA İLİŞKİN AÇIKLAMA VE DİPNOTLAR (devamı)
(Birim - Bin TL)

ALTINCI BÖLÜM

DİĞER AÇIKLAMALAR

I. Ana Ortaklık Banka'nın Faaliyetine İlişkin Diğer Açıklamalar

a) Ana ortaklık Banka'nın uluslararası denetim kuruluşlarına yaptırmış olduğu derecelendirmeye ilişkin özet bilgi

Fitch Ratings: Aralık 2009

Yabancı Para Taahhütler

Uzun Vadeli	BBB-
Kısa Vadeli	F3
Görünüm	Durağan

Türk Parası Taahhütler

Uzun Vadeli	BBB-
Kısa Vadeli	F3
Görünüm	Durağan
Ulusal	AAA+ (tur)
Görünüm	Durağan
Bireysel Derecelendirme	D
Destek Notu	2

Moodys Ratings: Ocak 2010

Yabancı Para Taahhütler

Uzun Vadeli	Ba3
Kısa Vadeli	NP
Görünüm	Durağan

Türk Parası Taahhütler

Uzun Vadeli	Baa3
Kısa Vadeli	P-3
Görünüm	Durağan
Finansal Güç	D

II. Bilanço Sonrası Hususlar

29 Temmuz 2010 tarih ve 27656 sayılı Resmi Gazete'de yayımlanarak yürürlüğe giren "Zorunlu Karşılıklar Hakkında Tebliğde Değişiklik Yapılmasına Dair Tebliğ" ile bankaların yabancı para yükümlülükleri için %9.5 oranında uygulanan zorunlu karşılık oranı 0.5 puan artırılarak %10'a çıkartılmıştır.

BANKPOZİTİF KREDİ VE KALKINMA BANKASI ANONİM ŞİRKETİ
30 HAZİRAN 2010 TARİHİNDE SONA EREN ARA HESAP DÖNEMİNE AİT
KONSOLİDE FİNANSAL TABLOLARA İLİŞKİN AÇIKLAMA VE DİPNOTLAR (devamı)
(Birim - Bin TL)

YEDİNCİ BÖLÜM

SINIRLI BAĞIMSIZ DENETİM RAPORU

I. Sınırlı Bağımsız Denetim Raporuna İlişkin Açıklanması Gereken Hususlar

Ana ortaklık Banka'nın ve finansal kuruluşlarının 30 Haziran 2010 tarihli konsolide finansal tabloları ve dipnotları Akis Bağımsız Denetim ve Serbest Muhasebeci Mali Müşavirlik A.Ş. (the Turkish member firm of KPMG International Cooperative, a Swiss entity) tarafından sınırlı denetime tabi tutulmuş ve 5 Ağustos 2010 tarihli sınırlı bağımsız denetim raporunda söz konusu mali tabloların, Ana ortaklık Banka'nın ve finansal kuruluşlarının mali durumunu ve faaliyet sonuçlarını doğru bir biçimde yansıtmadığına dair önemli herhangi bir hususa rastlanmadığı belirtilmiştir.

II. Bağımsız Denetçi Tarafından Hazırlanan Açıklama ve Dipnotlar

Yoktur.