



Pozitif Farklar



Faaliyet Raporu
2023

BANKPOZİTİF KREDİ VE KALKINMA BANKASI ANONİM ŞİRKETİ

2023 YILI FAALİYET RAPORU

Raporun Ait Olduğu Dönem	01.01.2023 – 31.12.2023
Banka'nın Ticaret Unvanı	Bankpozitif Kredi ve Kalkınma Bankası Anonim Şirketi
Banka'nın Ticaret Sicil Numarası	417870
Genel Müdürlük Adresi	Kuştepe Mahallesi Mecidiyeköy Yolu Caddesi No: 14, V Plaza, Şişli/İstanbul
Genel Müdürlük Telefon No	0216 538 25 25
Genel Müdürlük Faks No	0216 538 42 41
Elektronik Site Adresi	www.bankpozitif.com.tr

BANKPOZİTİF KREDİ VE KALKINMA BANKASI ANONİM ŞİRKETİ
2023 YILI YILLIK FAALİYET RAPORUNA İLİŞKİN BEYAN

Bankpozitif Kredi ve Kalkınma Bankası A.Ş. 2023 Yılı Faaliyet Raporu, 1 Kasım 2006 tarih ve 26333 sayılı Resmî Gazete’de yayımlanarak yürürlüğe giren “Bankalarca Yıllık Faaliyet Raporunun Hazırlanmasına ve Yayımlanmasına İlişkin Usul ve Esaslar Hakkında Yönetmelik” te belirlenen usul ve esaslar çerçevesinde hazırlanmış ve ilişikte sunulmuştur.



Erkan Kalkın
Yönetim Kurulu Başkanı



Mustafa Kalkın
Genel Müdür Vekili ve
Yönetim Kurulu Üyesi



Erhan Yazgan
Denetim Komitesi Üyesi ve
Yönetim Kurulu Üyesi



Bilal Özcan
Denetim Komitesi Üyesi ve
Yönetim Kurulu Üyesi



Turgay Aykut AKBULUT
Finans ve Destek Grup Başkanı



I. SUNUŞ



1. Faaliyet Sonuçlarına İlişkin Konsolide Olmayan Özet Finansal Bilgiler:

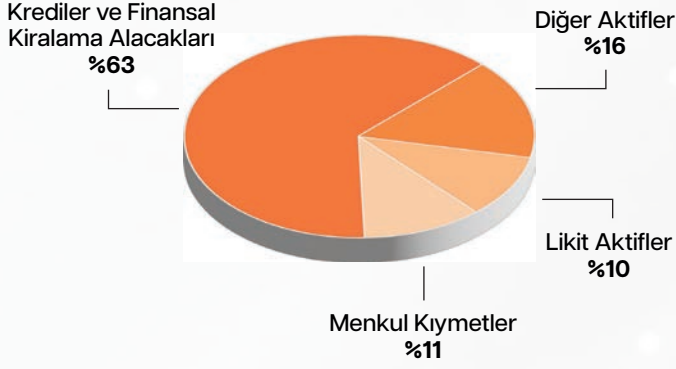
Bankpozitif Kredi ve Kalkınma Bankası A.Ş.'nin (BankPozitif) 2023 yıl sonu faaliyet sonuçlarına ilişkin seçilmiş özet finansal bilgiler aşağıda sunulmuştur.

Aktiflerin Dağılımı 31.12.2023	Bin TL	Toplam Aktiflere Oranı
Krediler ve Finansal Kiralama Alacakları	609.938	%43
Menkul Kıymetler	149.409	%11
Likit Aktifler	384.431	%27
Diğer Aktifler	269.585	%19

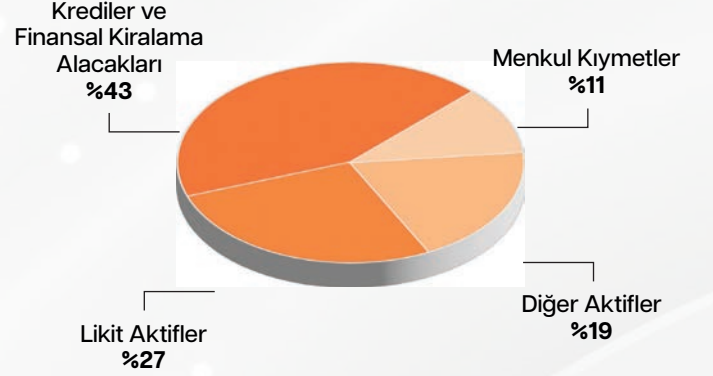
(Bin TL)	31.12.2023	31.12.2022	Değişim (%)
Toplam Aktifler	1.413.363	1.124.118	%26
Krediler	526.765	592.097	%-11
Finansal Kiralama Alacakları (Net)	83.173	111.833	%-26
Gerçeğe Uygun Değer Farkı K/Z'a Yansıtılan Finansal Varlıklar	0	2.382	%-100
Gerçeğe Uygun Değer Farkı Diğer Kapsamlı Gelirlere Yansıtılan Finansal Varlıklar	149.409	124.396	%20
Likit Aktifler (Menkul Kıymetler Hariç)	384.431	110.492	%248
Diğer Aktifler	269,585	182.918	%47
Ödenmiş Sermaye	337.292	337.292	%0
Toplam Özkaynaklar	391.040	368.876	%6
Net Dönem Karı/Zararı	28.987	69.087	%-58
Toplam Garanti ve Kefaletler	86.555	61.651	%40
Sermaye Yeterlilik Rasyosu	%34,78	%39,18	
Banka Şube Sayısı (*)	1	1	
Banka Personel Sayısı	56	55	

(*) Genel Müdürlük dahil şube sayısıdır.

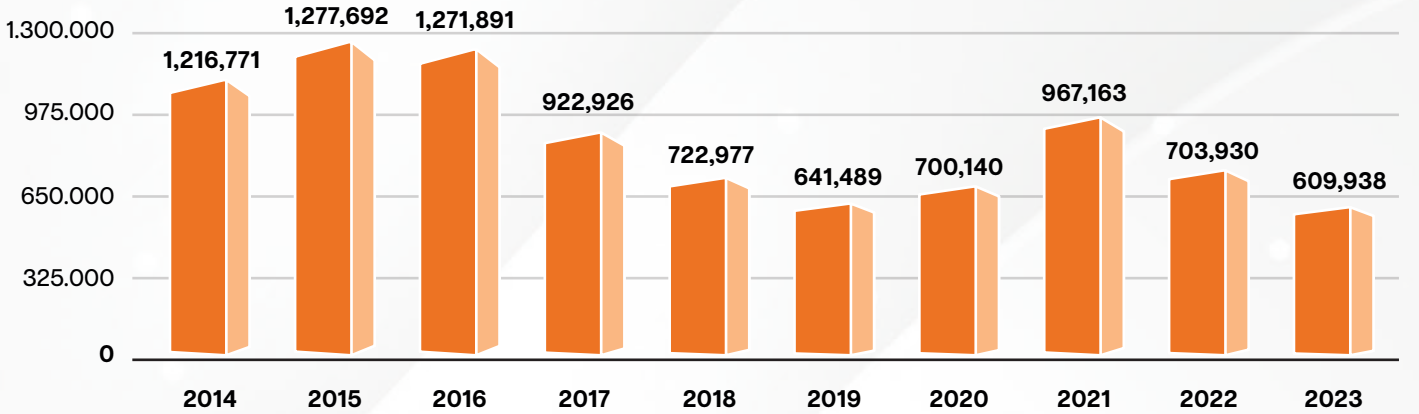
Aktiflerin Dağılımı - 31.12.2022	Bin TL	Toplam Aktiflere Oranı
Krediler ve Finansal Kiralama Alacakları	703.930	%63
Menkul Kıymetler	126.778	%11
Likit Aktifler	110.492	%10
Diğer Aktifler	182.918	%16
	1.124.118	%100


**31.12.2022 Tarihi İtibarıyla
Aktif Dağılımı**


Toplam %100

**31.12.2023 Tarihi İtibarıyla
Aktif Dağılımı**


Toplam %100

**KREDİLER VE FİNANSAL KİRALAMA ALACAKLARI (net)
YILLAR İTİBARIYLA GELİŞİMİ (bin TL)**


 Krediler ve Finansal Kiralama Alacakları

2. Banka'nın Tarihsel Gelişimi:

BankPozitif, 9 Nisan 1999 tarihinde yatırım bankacılığı yapmak üzere kurulmuştur. BankPozitif'in merkezi İstanbul'dadır. Bankacılık Düzenleme ve Denetleme Kurulu Bankalar Kanunu'nun ilgili maddeleri uyarınca aldığı kararla, 30 Kasım 2001 tarihinde BankPozitif'in eski ana sermayedarı Toprakbank A.Ş.'nin yönetimini ve tüm hisselerini Tasarruf Mevduatı Sigorta Fonu'na ("TMSF") devretmiştir. 1 Kasım 2002 tarihinde TMSF, ihale yolu ile BankPozitif'in %89.92 oranındaki hisselerini C Faktoring A.Ş.'ye (eski adıyla Elit Finans Faktoring Hizmetleri A.Ş.) satmıştır. Banka'nın yeni yönetimi, 27 Ocak 2003 tarihinde Banka'nın adını C Kredi ve Kalkınma Bankası Anonim Şirketi ("C Bank") olarak değiştirmiştir. Alım sonrası yapılan nakit sermaye artışları ve diğer azınlık hisselerinin satın alınması yolu ile C Faktoring A.Ş. ve temsilcisi küçük hissedarların Banka sermayesindeki payları toplamı %100'e ulaşmıştır.

2005 yılı içerisinde başlatılan yabancı ortaklık görüşmeleri, 13 Aralık 2005 tarihinde imzalanan hisse taahhüt anlaşması ile sonuçlanmıştır. Bu anlaşma hükümleri çerçevesinde İsrail'in en büyük bankalarından biri olan Bank Hapoalim B.M., doğrudan ve dolaylı olarak %100 sahibi olduğu iştiraki Tarshish-Hapoalim Holdings and Investments Ltd. ("Tarshish") aracılığı ile Bankanın %57.55 oranındaki hisselerini sermaye artışı yolu ile satın almıştır.

2007 yılı içerisinde Banka'nın ödenmiş sermayesi, 25 Ocak 2007 ve 17 Aralık 2007 tarihli Olağanüstü Genel Kurul toplantılarında alınan kararlara istinaden 111.896.348 TL'den (tam TL) 278.097.348 TL'ye (tam TL) arttırılmıştır.

2008 yılı içerisinde Banka'nın ödenmiş sermayesi, 25 Mart 2008 tarihli Olağanüstü Genel Kurul toplantısında alınan karara istinaden 278.097.348 TL'den (tam TL) 337,292,350 TL'ye (tam TL) primli olarak arttırılmış ve 20.121.265 TL (tam TL) tutarındaki hisse senedi ihraç prim bedeli ise Banka'nın hisse senedi ihraç primleri hesabına aktarılmıştır.

2009 yılı içerisinde Tarshish, Banka hissedarlarından C Faktoring A.Ş.'nin Banka'da sahip olduğu her biri 10 kuruş nominal bedelli, Banka sermayesinin %4.825'i oranındaki toplam 162.746.610 adet hissesini satın almıştır.

2010 yılı Ekim ayında, BankPozitif 3 yıl vadeli ve sabit faiz ödemeli 100 milyon TL tutarında tahvil halka arzı gerçekleştirdi.

2011 yılı içerisinde Bağlı ortaklığımız Pozitif Menkul Değerler A.Ş.'nin hisse satış işlemleri Şubat ayında tamamlandı. JSC BankPozitiv Kazakistan'ın sermayesi Mart ayında 17.5 milyon USD ve Haziran ayında 18.9 milyon USD olmak üzere toplam 36.4 milyon USD tutarında arttırıldı. Ağustos ayında, BankPozitif, OPIC (Overseas Private Investment Corporation)'den 40 milyon USD tutarında 7 yıl borçlanma gerçekleştirdi.

2012 yılı Ocak ayında, "Yeni Nesil Bankacılık" uygulamasıyla Türkiye'de ilk kez tüketicilere internetten kolay ulaşılır ve hızlı bireysel kredi hizmeti sunulmaya başlandı. Şubat ayında, 18 ay vadeli 50 milyon TL tutarında tahvil ihracı gerçekleştirdi. Haziran ayında, 18 ay vadeli 50 milyon TL nominal tutarda iskontolu tahvil ihracı gerçekleştirdi. Eylül ayında, BankPozitif, Karadeniz Ticaret ve Kalkınma Bankası ile 20 milyon EUR tutarında borçlanma anlaşması imzaladı ve Ekim ayında borçlanmanın ilk dilimi olarak 5 yıl vadeli 10m EUR borçlanma sağladı. Kasım ayında, 18 ay vadeli 50 milyon TL tutarında tahvil ihracı gerçekleştirdi.

2013 yılı Mart ayında, 659 gün vadeli 52.4 milyon TL nominal değerli tahvil ihracı gerçekleştirdi. Nisan ayında, 1 yıl vadeli 10 milyon TL nominal değerli bono ihracı gerçekleştirdi. Mayıs ayında, 1 yıl vadeli 10 milyon TL nominal değerli bono ihracı gerçekleştirdi. Ekim ayında, 456 gün vadeli 50 milyon TL nominal değerli tahvil ihracı gerçekleştirdi. Kasım ayında, 455 gün vadeli 75 milyon TL nominal değerli tahvil ihracı gerçekleştirdi.

2014 yılı Mart ayında, 455 gün vadeli 25 milyon TL nominal değerli tahvil ihracı gerçekleştirdi. Temmuz ayında, 546 gün vadeli 50 milyon TL nominal değerli tahvil ihracı gerçekleştirdi. Temmuz ayında, 366 gün vadeli 8 milyon TL nominal değerli tahvil ihracı gerçekleştirdi. Ağustos ayında, 366 gün vadeli 6 milyon TL nominal değerli tahvil ihracı gerçekleştirdi. Ekim ayında, 546 gün vadeli 3 ayda bir kupon ödemeli sabit faizli 26,2 milyon TL nominal değerli tahvil ihracı gerçekleştirdi. Ekim ayında, 179 gün vadeli 44,4 milyon TL nominal değerli bono ihracı gerçekleştirdi. Ekim ayında, 546 gün vadeli 50 milyon TL nominal değerli tahvil ihracı gerçekleştirdi Aralık ayında, 178 gün vadeli 48,7 milyon TL nominal değerli bono ihracı gerçekleştirdi.

2015 yılı Ocak ayında, 177 gün vadeli 23,9 milyon TL nominal değerli bono ihracı gerçekleştirdi. Ocak ayında, 546 gün vadeli 3 ayda bir kupon ödemeli sabit faizli 33,4 milyon TL nominal değerli tahvil ihracı gerçekleştirdi. Nisan ayında, 178 gün vadeli 49,9 milyon TL nominal değerli bono ihracı gerçekleştirdi. Mayıs ayında, 175 gün vadeli 41,9 milyon TL nominal değerli bono ihracı gerçekleştirdi. Temmuz ayında, 179 gün vadeli 32,2 milyon TL nominal değerli bono ihracı gerçekleştirdi. Eylül ayında, 175 gün vadeli 39,3 milyon TL nominal değerli bono ihracı gerçekleştirdi. Aralık ayında, 546 gün vadeli 3 ayda bir kupon ödemeli değişken faizli 2,2 milyon TL nominal değerli tahvil ihracı gerçekleştirdi. Aralık ayında, 175 gün vadeli 56,4 milyon TL nominal değerli bono ihracı gerçekleştirdi. Bağlı ortaklığımız JSC BankPozitiv Kazakistan'ın hisse satış işlemleri Aralık ayında tamamlandı. JSC BankPozitiv Kazakistan 26.2 milyon USD karşılığında Eurasian Bank JSC'ye devredildi.

2016 yılı Şubat ayında Fitch Ratings 12 Şubat 2016 tarihinde Banka'nın Yabancı ve Yerel Para cinsinden Uzun Vadeli Notlarını BBB-, Kısa Vadeli Notlarını F3; Ulusal Notunu AA+(TUR); Finansal Kapasite Notunu b+; Destek Notunu 2 olarak teyit etmiş ve görünümünü durağan olarak açıklamıştır. Haziran ayında 176 gün vadeli 54,28 milyon TL nominal değerli bono ihracı gerçekleştirildi. Aralık ayında, 90 gün vadeli 50 milyon TL nominal değerli bono ihracı gerçekleştirildi. 2017 yılı Ocak ayında, 120 gün vadeli 50 milyon TL nominal değerli bono ihracı gerçekleştirildi. Mart ayında, 119 gün vadeli 50 milyon TL nominal değerli bono ihracı gerçekleştirildi. Mayıs ayında, 120 gün vadeli 80 milyon TL nominal değerli bono ihracı gerçekleştirildi. Temmuz ayında, 119 gün vadeli 50 milyon TL nominal değerli bono ihracı gerçekleştirildi. Eylül ayında, 104 gün vadeli 50 milyon TL nominal değerli bono ihracı gerçekleştirildi. Kasım ayında, 110 gün vadeli 56 milyon TL nominal değerli bono ihracı gerçekleştirildi. 2018 yılı Ocak ayında, 119 gün vadeli 56 milyon TL nominal değerli bono ihracı gerçekleştirildi. 31 Ocak 2018 tarihi itibarıyla Kurumsal Hizmet Yönetimi grubundan sorumlu Genel Müdür Yardımcısı Ender Kocabaş görevinden ayrılmıştır. Mart ayında, 119 gün vadeli 58 milyon TL nominal değerli bono ihracı gerçekleştirildi. Mayıs ayında, 119 gün vadeli 120 milyon TL nominal değerli bono ihracı gerçekleştirildi. 26.06.2018 tarihi itibarıyla Temmuz ayında, 106 gün vadeli 70 milyon TL nominal değerli bono ihracı gerçekleştirildi. Eylül ayında, 37 gün vadeli 50 milyon TL nominal değerli bono ihracı gerçekleştirildi.

Banka ortaklarından C Faktoring A.Ş., Banka'da sahip olduğu %30,17 payın tamamını ortakların kendi aralarında yaptığı 31 Ocak 2022 tarihli anlaşmaya uygun olarak, BDDK'nın onayını müteakip, 10 Mart 2022 tarihi itibarıyla diğer bir Banka ortağı ve %100 Bank Hapoalim iştiraki olan Tarshish Hapoalim Holdings and Investments Ltd.'ye satmış olup Bank Hapoalim Grubu'nun Banka'daki dolaylı payı %100'e yükselmiştir.

Tarshish Hapoalim Holdings and Investments Ltd. (Tarshish) ve diğer Tarshish grup şirketleri sahip oldukları %100'e denk gelen hisse paylarının tamamını 13 Eylül 2023 tarihinde çoğunluk payı Pay Fix Elektronik Para ve Ödeme Hizmetleri Anonim Şirketi'ne %79 oranda olmak üzere satmıştır.



ANA SÖZLEŞMEDE YAPILAN DEĞİŞİKLİKLER

2023 yılı içerisinde Banka Ana Sözleşmesi'nde değişiklik yapılmamıştır.

3. Banka Sermayesinde ve Ortaklık Yapısında Meydana Gelen Değişiklikler:

Tarshish Hapoalim Holdings and Investments Ltd. (Tarshish) ve diğer Tarshish grup şirketleri sahip oldukları %100'e denk gelen hisse paylarının tamamını 13 Eylül 2023 tarihinde, çoğunluk payı Pay Fix Elektronik Para ve Ödeme Hizmetleri Anonim Şirketi'ne %79 oranda olmak üzere satmıştır.

31 Aralık 2023	Pay Tutarları (Bin TL - Nominal)	Pay Oranları	Ödenmiş Paylar (Tam TL - Nominal)	Ödenmemiş Paylar
Pay Fix Elektronik Para ve Ödeme Hizmetleri Anonim Şirketi	266.461	%79,00	22.461	-
Diğer	70.831	%21,00	70.831	-

31 Aralık 2022	Pay Tutarları (Bin TL - Nominal)	Pay Oranları	Ödenmiş Paylar (Bin TL - Nominal)	Ödenmemiş Paylar
Tarshish	337.292	%100,00	337.292	-

4. Banka'nın Yönetim Kurulu Başkan ve Üyeleri, Genel Müdür ve Yardımcıları'nın Banka'da Sahip Oldukları Paylara İlişkin Açıklamalar:

Banka'nın Yönetim Kurulu Başkan ve Üyeleri ile Genel Müdür Yardımcıları'nın sahip olduğu paylar aşağıdaki gibidir:

Pay Sahibinin Ad Soyad/Unvanı	Unvan	Payların Toplam İtibari Değeri (TL)	Payların Edinim Şekli	Payların Edinim Tarihi (*)	Ortakların Hisse Oranları %
Erkan Kork	Yönetim Kurulu Başkanı	30.356.311,50	Borsa dışı	13.09.2023	%9
Bilal Özcan	Yönetim Kurulu Üyesi	10.118.770,50	Borsa dışı	13.09.2023	%3

5. Yönetim Kurulu Başkanı'nın Faaliyet Dönemine İlişkin Değerlendirmeleri ve Geleceğe Yönelik Beklentileri:

2023 yılı hem Banka tarihi açısından hem de ülkemiz açısından önemli gelişmelerle tamamlanmıştır. Bunlardan en önemlisi bir süredir devam eden banka satış süreci 13 Eylül 2023 günü itibarıyla tamamlanmış ve bankamız Türkiye Cumhuriyeti'nin 100. yılına yakışacak bir gelişme ile yabancı ortaklı banka statüsünden yerli ortaklı bir banka statüsüne geçmiştir. Şu anda da %100 Türk sermayeli bir banka olarak faaliyetlerine devam etmektedir.

Bankanın yeni hakim ortağının finansal teknoloji alanındaki bilgi birikimiyle bankamız önce günümüz finans teknolojisinin en güncel teknolojik gelişmelerini banka süreçlerinin bir parçası haline dönüştürmek, günümüz teknolojisini en üst seviyede kullanmak, inovasyon, teknoloji ve sürekli yenilenmeyi ana mottolarından biri haline getirmek için teknoloji strateji ve vizyonu hazırlanmıştır.

Banka, buna paralel olarak ana bankacılık sisteminin değişimi için çalışmalarına hız vermiştir. Bankamız en kısa sürede bankacılık hizmetlerinin dijitalleştiği, iş süreçlerinin etkin ve müşteri odaklı olarak tasarlandığı teknolojik alt yapısı ve hizmet süreçleriyle faaliyetlerine ivme kazandırarak devam etmeyi planlamaktadır.

Bankamız 1999 yılında kurulmuş 25 yıllık bilgi ve birikimiyle geçmişte olduğu gibi ülkemizin ikinci yüzyılında da ekonomiye artarak destek vermeye devam edecek, bu kapsamda başta kurumsal/ticari işletmeler ve KOBİ'ler olmak üzere ülkemizin sanayici, girişimci iş insanlarını ve kurumlarını ihtiyaç duydukları tüm bankacılık hizmetlerine hızlı, verimli, müşteri odaklı ve uygun çözümlerle ulaşmalarını sağlayacaktır.

2022 yılı boyunca küresel ekonominin en önemli gündem maddelerinden olan enflasyon ve enflasyon karşısında merkez bankalarının attığı sıkılaştırma adımları 2023 yılında da gündemdeki yerini korudu. Gelişmiş ülkelerde görülen gerilemeye karşılık enflasyon seviyesi yüksek kalmaya devam ederken, majör bankalardan FED, Avrupa Merkez Bankası (ECB) ve İngiltere Merkez Bankası (BoE) parasal sıkılaştırma adımlarını sürdürdü.

Tarihi yüksek seviyelere çıkan enflasyonla mücadele kapsamında küresel boyutta eşzamanlı olarak artırılan faiz oranları, birçok ülkede tarihi zirvelere ulaştı. Gerek sıkılaştırılan finansal koşullar gerekse artan jeopolitik gerilimler nedeniyle kur ve emtia fiyatlarında yüksek değer artışları ve sert geri çekilmeler görüldü.

Dolayısıyla 2023 yılı küresel finansal piyasalarda dalgalanmanın yüksek, küresel ticaret ve ekonomik aktivitenin ise zayıf gerçekleştiği bir yıl oldu.

2022 Şubat ayında başlayan Rusya-Ukrayna Savaşı'nın artırdığı jeopolitik risklere ilişkin endişeler 2023'te de finansal piyasaların odağında yer alırken, dünya çapında önde gelen merkez bankalarının faiz artırımlarına devam etmesiyle

ABD ve Avrupa'da banka iflasları yılın ilk çeyreğine damga vurdu. Orta Doğu'da ise 7 Ekim 2023 tarihinde patlak veren İsrail-Filistin çatışması, jeopolitik risklerin artmasına yol açtı.

Yılın ilk çeyreğinde Avrupa ve ABD'de önde gelen bankaların likidite sıkışıklığı nedeniyle artan endişeler, küresel piyasalarda sert satışlara neden oldu. ABD'de önce Silikon Vadisi Bankası (SVB) ve ardından Signature Bank'ın iflas etmesi, First Republic Bank'ın yanı sıra İsviçre'de Credit Suisse'in de likidite sorunu yaşaması, küresel bir bankacılık krizi korkusunu yatırımcıların odağına taşıdı. Avrupa tarafında, İsviçre'nin en büyük bankası olan UBS'nin, Credit Suisse'i 3 milyar İsviçre frankı karşılığında satın alacağını duyurması piyasalardaki olumsuz havayı dağıttı.

Dünya genelinde devam eden enflasyon ve resesyon ikilemi, 2023'ün ikinci çeyreğine de taşındı. Bu süreçte merkez bankalarının attığı "şahin" adımların etkisi de öne çıkan bir diğer başlık oldu.

2023 yılı genel seçimlerinin sonuçlanmasıyla yurt içinde piyasaların üzerindeki sis perdesi ortadan kalkarken, ekonomi yönetimindeki yeni atamalar ve gelecek döneme ilişkin alınan kararlar ikinci çeyreğe damga vurdu.

Seçim sonrası ilk toplantısında, TCMB Para Politikası Kurulu (PPK), politika faizi olan bir hafta vadeli repo ihale faiz oranını 650 baz puan artırarak yüzde 8,5'ten yüzde 15'e çıkardı. Böylece TCMB, Mart 2021'den bu yana ilk kez faiz artışına gitmiş oldu. Yeni ekonomi yönetiminin göreve başlamasının ardından politika faizi yüzde 8,50'den yüzde 45 seviyesine yükseltilirken kur korumalı mevduattan TL mevduatlara geçiş için önemli adımlar atıldı.

Yurt içinde piyasalar ve makroekonomik veriler 2023 yılına iyi bir başlangıç yapıldığına dair sinyaller verirken, 6 Şubat'ta meydana gelen Kahramanmaraş merkezli depremler finansal piyasaları ve şirketleri etkisi altına aldı. Yaşanan deprem felaketi, makroekonomik verilerdeki toparlanma beklentilerini ötelirken, devamında seçim sürecinin yaklaşmasının getirdiği belirsizlikler yurt içi pay piyasalarının toparlanma çabasını zayıflatan bir diğer unsur oldu.

2023 yılı Türkiye'de para politikası açısından da hareketli bir yıl oldu. Yılın ilk yarısında seçimlere kadar olan dönemde bir süredir uygulanmakta olan gevşek para politikası uygulamalarına devam edildi. 2022'de yüzde 85'i gören yıllık enflasyon 2023 yılının ilk yarısında baz etkisiyle gerileme kaydetse de yüksek kalmaya devam etti. Türkiye Cumhuriyet Merkez Bankası'nın (TCMB) faiz kararları ve uygulanan parasal sıkılaştırma politikalarıyla birlikte ülke ekonomisine ilişkin uluslararası kredi derecelendirme kuruluşlarından art arda gelen olumlu sinyaller dikkati çekti.

Seçimlerin ardından Hazine ve Maliye Bakanlığı görevine Mehmet Şimşek'in; Türkiye Cumhuriyet Merkez Bankası (TCMB) Başkanlığı görevine de Hafize Gaye Erkan'ın atanmasının ardından sıkı para politikası uygulamasına geçildi. Bu dönemde politika faizinde 34 puanlık artış yaşandı. Yılın son toplantısında alınan kararlar birlikte politika faizi yüzde 42,50 seviyesine yükseltildi. 2024 yılına ilişkin verilen ilk sinyaller de sıkı para politikasının devam edeceği yönünde bir izlenim oluşturdu.

Para politikasındaki sıkılığın 2024 yılında devam etmesini bekliyoruz. Bu dönemde makro ekonomideki en temel başlık enflasyon olmaya devam edecek. Türkiye Cumhuriyet Merkez Bankası'ndan da (TCMB) gelen sinyaller para politikasındaki sıkılığın devam edeceği yönünde. 2024 için makroekonomik bağlamdaki önemli başlıklardan bir diğeri de Türkiye'nin not görünümü ve risk primindeki seyir olacak. Ekonomi politikalarında normalleşmenin devam etmesine bağlı olarak, 2024 yılı içinde her 3 kredi derecelendirme kuruluşundan da kredi notu artışları görülmesi kuvvetle muhtemel görünüyor.

Banka, bu ulusal ve uluslararası ortamda 2023 yılını temkinli yaklaşımını koruyarak geçirmiştir. 2024 yılında ise yeni strateji ve vizyonunu hayata geçirmeyi hedeflemektedir. Kurumsal iş kolunda mevcut müşterilere ait faiz oranı, kur ve piyasa riskleri yakından izlenecektir. Bir yandan da mevzuata uyum ve ihtiyatlı risk yönetimi önceliklerimiz arasında ilk sırayı korumaya devam edecektir. Ülkemiz ekonomi yönetiminin uyguladığı ve bundan sonraki süreçte uygulayacağı yapıcı ekonomik politikaların desteği ile bankamız ülkemiz özel ve kamu sektörü yatırımlarına artarak destek vermeye devam edecektir.

Bankanın 2023 yılında kurumsal iş kolunda kredi portföyü azalmaya devam etmiş olmakla birlikte yeni vizyon ve hedefler çerçevesinde bu iş kolunda da büyüme planlanmaktadır. Bu dönemde, banka müşterileri desteklemeye, hizmet etmeye ve aktif kalitesi korumaya devam ederken yeni vizyon ve hedefleri çerçevesinde politikalarını oluşturmaya devam edecektir.

Bu vesileyle tüm çalışanlarımıza özverili çalışmalarından dolayı, sermayedarlarımıza gösterdikleri destek için, müşterilerimize de bankamıza duydukları güven ve bizimle çalışmalarından dolayı teşekkür ederim.

Saygılarımla,

Erkan Kork
Yönetim Kurulu Başkanı



6. Genel Müdür'ün Faaliyet Dönemine İlişkin Değerlendirmeleri ve Geleceğe Yönelik Beklentileri

Genel Müdür'ün Faaliyet Dönemine İlişkin Değerlendirmeleri ve Geleceğe Yönelik Beklentileri:

2023 yılı Türkiye açısından depremin etkileri ve enflasyonla mücadele ile geçti. Cumhurbaşkanlığı seçimlerinin yapıldığı Mayıs 2023 tarihine kadar enflasyon, faiz ve döviz kurlarına ilişkin riskler yılın ikinci yarısından itibaren kısmen de olsa azaldı.

Geçen yıl Türkiye Cumhuriyet Merkez Bankası (TCMB) fiyat istikrarını sağlamaya çalışırken, hem Kur Korumalı Mevduat (KKM) hem de faiz tarafında önemli adımlar atıldı. TCMB politika faizi, peş peşe gelen faiz artırımlarıyla yüzde 9'dan yüzde 45'e yükselirken, alınan kararlar bankacılık sektörünü de etkiledi. Mevduat faizleri ile birlikte borçlanma maliyetleri de yükselirken, faiz artışları ve seçici kredi politikaları, kredi büyümesinin bir miktar yavaşlamasına yol açtı. Sektör, enflasyonun altında bir büyüme performansı sergilerken, mevduatların kredilerden daha hızlı yükseliş kaydettiği bir dönemi geride bıraktı.

Türk bankacılık sektörünün aktif büyüklüğü 2023 yılında yıllık bazda %63,9 artışla 23,5 trilyon TL oldu. 2023 yılının ikinci yarısında uygulanan sıkı para politikası bankacılık sektöründeki gelişmelerde etkili oldu. Yılın ikinci yarısında para politikasının sıkılaştırılması ve kredi faizlerinin yükselmesi sonucu kredilerin yıllık artış hızında ikinci yarıda düşüş yaşandı. Böylece 2022 yılsonunda %54,7 olan kredilerin yıllık artış hızı Haziran'da %59,4'e yükseldikten sonra yılsonunda %54'e geriledi. Kredi faizlerindeki yükselişle birlikte özellikle ticari kredi kullanımlarındaki azalış etkili oldu.

Mevduatlar 2023 yılında bir önceki yıla göre %67,6 artarak 14 trilyon 852 milyar TL olarak gerçekleşti. Sektörün dönem net kârı ise 2023 yılında bir önceki yıla göre %39,9 artışla 603,6 milyar TL'ye yükseldi.

Menkul değerler portföyü, 2023 yılında bir önceki yıla göre %67,4 oranında artışla 3 trilyon 969,8 milyar TL olarak gerçekleşti. TCMB'nin zorunlu karşılık olarak menkul kıymet tutulması kararının etkisiyle yıl içinde menkul değerler portföyünün yıllık artış hızı yüksek seviyelerde kaldı. Ancak yılın ikinci yarısında bu kararın gevşetilmesiyle menkul değerler portföyünün yıllık artış hızında da kısmi bir düşüş yaşandı.

2023 yılında mevduatlar, toplam pasifin %63,1'ini, mevduat dışı kaynaklar %27,8'ini, özkaynaklar ise %9'unu oluşturdu. Bir önceki çeyreğe göre mevduatların ve özkaynakların toplam pasifler içindeki payı değişmezken; mevduat dışı kaynakların payı 0,1 puan azaldı.

Yıl içinde mevduatın yıllık artış hızında dalgalı bir seyir yaşanırken, bu seyrde YP mevduattaki hareketin belirleyici olduğu görülüyor. Son çeyrekte mevduatın yıllık yükseliş hızı bir önceki çeyreğe göre artış gösterdi. Söz konusu artışta, geçen yıldan gelen baz etkisi ve kurdaki yükselişle YP mevduatın yıllık artış hızındaki belirgin yükseliş etkili oldu. TP mevduatın yıllık artış hızının düşüşünde ise Kur Korumalı Mevduat (KKM) miktarında Ağustos ayının sonunda başlayan gerilemenin devam etmesi etkili oldu. Mevduatın krediye dönüşüm oranı da kredilerdeki düşüşün etkisiyle son çeyrekte %78,6 ile Mart 2010'dan bu yana en düşük seviyede gerçekleşti. 2023 yılında mevduatlar, vadesiz mevduatlarda yoğunlaştı. Vadesiz mevduatların toplam mevduatın %33,2'sini oluşturduğu 2023 yılında, 1-3 ay arası vadeli mevduatlar %27,9'unu oluşturdu.

Diğer taraftan, kurda yılın ikinci yarısından itibaren görülen nispeten sakin seyir ve TCMB uygulamaları, kur korumalı mevduata olan ilginin azalmasına yol açtı. Bu bağlamda, 3-6 ay arası vadeli mevduatın yıllık artış hızı bir önceki seneye göre geriledi. Ancak 6-12 ay arası ile 1 yıl üzeri vadeli mevduatların yıllık artış hızı mevduat faizindeki yükselişin etkisiyle belirgin bir yükseliş kaydetti. Bu bağlamda, 2023 yılında 1-3 ay arası vadeli mevduatın toplam içindeki payı bir önceki yıla göre 4,2 puan azalış gösterdi. 3-6 ay arası vadeli mevduatın payı ise 2022 yılına göre 4,3 puan artarak %14,3, 6-12 ay arası vadeli mevduatın payı da 3,9 puan artarak %6,5 oldu. 2023 yılında 3-6 ay arası vadeli mevduatlar yıllık bazda %141, 6-12 ay arası vadeli mevduatlar %320,9, 1 yıl üzeri vadeli mevduatlar ise %131 arttı.

Sektörün dönem net kârı 2023 yılında bir önceki yıla göre %39,9 artışla 603,6 milyar TL'ye yükseldi. Kârın yıllık artış hızında 2022 yıl sonundan bu yana yaşanan düşüş, 2023 yılında da devam etti ve 2022 yılındaki %364,4 olan rekor seviyesinden 2023 yılında %39,9'a hızla geriledi. Yılın ikinci yarısından itibaren izlenen sıkı para politikası sonucu mevduat faizlerindeki yükselişin ardından sektörün kâr marjında başlayan düşüş, TCMB'nin son düzenlemeleri (menkul kıymet tesis yükümlülüklerini gevşetmesi, TL bireysel mevduat payında hedef artışını yukarı çekmesi ve zorunlu karşılıkları artırması), kârın yıllık artış hızındaki düşüşle belirleyici oldu. Kârın yıllık artış hızındaki düşüşle birlikte sektörün aktif kârlılığı 2022 yıl sonundaki %3'ten 2023 yıl sonunda %2,57'ye; özkaynak kârlılığı ise %30,7'den %28,5'e geriledi.

2024 yılında sektörün gidişatı ise ekonomi politikaları ile yakından ilintili görünüyor. Mevcut sıkı para politikalarına bakılırsa; önümüzdeki dönemde bireysel kredilerde daha sınırlı, tüzel kredilerin ise özellikle 'ihracat ve yatırım' odağıyla daha hızlı büyüyeceği anlamına geliyor. Tabii bu büyümede yurtiçi ekonomik konjonktürün yanı sıra global trendler, jeopolitik riskler ve dijitalleşme de etkili olacak.

2024 yılında sektörün gidişatına yön verecek konulardan birincisi bilanço sağlamlığı ve yasal düzenlemeler olacak. Bilançoların makro politikalara uyumlu bir gelişim sergileyeceğini düşünüyoruz. Beklentimiz, enflasyon ile paralel gelişen bir kredi büyümesi. Ekonomi yönetiminin, enflasyon ve cari açığı gözeterek, kredilerde seçici büyüme yaklaşımını sürdüreceğini düşünüyoruz. Bu nedenle önümüzdeki dönemde bireysel tarafta daha kısıtlı bir büyüme olurken, tüzel kredilerin özellikle ihracat ve yatırım odağıyla daha hızlı büyüyeceğini düşünüyoruz.

Sektörün bu yılki gelişimi açısından önemli diğer konular ise; aktif kalitesi, kârlılık ve sermaye olacak. Son yıllarda sektör aktif kalitesi açısından oldukça iyi bir dönem geçirdi. Önümüzdeki dönemde ise sıkılaştıran para politikasının da etkisiyle sektörün takipteki alacaklarında çok az da olsa bir miktar artış görülebileceğini öngörüyoruz.

2024 yılının Türk bankacılık sektörü açısından en önemli trend ise teknoloji yatırımları olacak. Sektörde dijitalleşme yatırımlarının hız kesmeden devam etmesi bekleniyor. Bu yıl sektör genelinde, büyüme perspektifinin dijital kanallar vasıtasıyla kurgulanacağı bir dönem olacağını düşünüyoruz. Altyapı yatırımlarının süreceği ve inovatif ürünlerin ortaya çıkacağı bu süreçte, sektörel rekabet ön planda olacak.

2024 yılında da istikrar kazandırıcı adımların devamını bekliyoruz. Politika faizinde beklenen ilave artışların yanı sıra artan borçlanma maliyetlerinin iç talebi törpülediğini, dolarizasyonu azalttığını, cari dengeyi iyileştirdiğini ve hedeflenen dezenflasyon patikasını desteklediğini görebiliriz. Ülke risk primindeki iyileşmenin de Türkiye'ye yönelecek sermaye akımlarını da olumlu etkileyebileceğini söyleyebiliriz.

Açık bankacılık kavramının yasal olarak hayatımıza girmesi ile bankaların sahip olduğu yetenekler API adı verilen teknoloji vasıtasıyla dışarı sunulabilir hale geldi. Fintekler ve diğer tüm teknoloji şirketleriyle iş birliği yapmanın önünü açtı. Ancak biz, insan unsuru ile teknolojinin beraber yürümesi gerektiğine inanıyoruz. Bu sebeple uzaktan müşteri edinimi gibi dijitalleşmenin bize sunduğu faydaları hizmetlerimize hızla adapte etmeyi ve bunlardan en verimli şekilde faydalanmayı hedefliyoruz.

Önümüzdeki dönemde; yapay zeka ve açık bankacılık gibi alanlarda göreceğimiz yenilikler, bankaları daha etkileşimli, hızlı ve müşteri odaklı yapılar; bankacılık lisanslı finansal teknoloji şirketlerine dönüştürecek.

Bankanın 2023 yıl sonu finansal sonuçlarına göre; toplam aktif büyüklüğü 1,413 milyon TL, toplam öz kaynak büyüklüğü ise 391 milyon TL olarak gerçekleşmiştir. Bankanın spekülasyon faaliyetlerinden uzak durma ve ana faaliyetlerine odaklanma prensibi paralelinde, yıl sonunda 610 milyon TL olarak gerçekleşen nakit kredi büyüklüğü toplam aktifinin %43'ünü oluşturmuştur. Gayri nakdi kredi büyüklüğü de yıl sonunda 87 milyon TL seviyesindedir. Ana faaliyet konusuna girmeyen, ağırlıklı olarak likidite yönetimi kapsamında taşınan menkul kıymet portföyü toplamı ise toplam aktifin %11'ini oluşturmaktadır. Banka bu finansal yapıya ulaşırken, risk yönetimi alanında ödün vermeden faaliyetlerine devam etmiştir.

Kredilerden elde edilen faiz ve komisyon gelirlerindeki azalma ve faaliyet giderlerindeki artışa rağmen Hazine işlemleri ve çeşitli finansal araçların alım satım gelirleri ile 2023 yılını 29 milyon TL net kâr ile kapatmıştır.

Bankanın 31 Aralık 2023 itibarıyla konsolide olmayan sermaye yeterlilik oranı %34,78 seviyesinde gerçekleşmiştir ve sektörün oldukça üzerinde güçlü sermaye yapısını devam ettirmiştir.

Bankamız 2023 yılı içerisinde tahvil ve bono ihracı gerçekleştirilmemiştir. Yurtiçi ve yurtdışı piyasalardan kısa vadeli fonlama sağlamaya devam edilmiştir. 2024 yılında bankamızın ana hedefi aktif kalitesini yüksek tutmak ve mevzuat ile uyum içinde olan aktif risk yönetimiyle faaliyetlerimize devam etmektir.

2024 yılının ülkemiz ve bankamız için olumlu olmasını diler, bugüne kadarki süreçte verdiğiniz destek ve özverili çalışmaya için tüm çalışanlarımıza teşekkür ederim.

Saygılarımla,

Mustafa Kalkanlı
Genel Müdür Vekili

7. Personel ve Şube Sayısına, Bankanın Hizmet Türü ve Faaliyet Konularına İlişkin Açıklamalar ve Bunlar Esas Alınarak Bankanın Sektördeki Konumunun Değerlendirilmesi:

Banka'nın ana faaliyet alanı kurumsal bankacılıktır. Bir yatırım bankası olan BankPozitif, ağırlıklı olarak yurt içi ve uluslararası finans piyasalarındaki finansal kuruluşlardan elde edilen borçlanmalar ve yapılan tahvil ihraçları yoluyla fon sağlamaktadır.

BankPozitif kuruluşundan bu yana, ana iş kolu olan kurumsal bankacılık konusunda butik bir banka olarak müşterilerine hizmet vermektedir. BankPozitif, gerçek bankacılık faaliyetlerine odaklanmış ve spekülasyon karlarından uzak durmayı tercih etmiş bir yatırım bankasıdır. Kurumsal bankacılık kapsamında orta ve büyük ölçekli kurumsal müşterilere tüm nakdi ve gayri nakdi kredi ürünleri ve yatırım hizmetleri sunulmakla beraber Banka'nın hedef aldığı ana sektörler enerji (yenilenebilir), gıda ve tarımsal ürünler, madencilik, bilgi teknolojileri ve telekomünikasyon, savunma, inşaat (altyapı) ve su sektörü olarak sıralanabilir. Proje finansmanı, yatırım kredileri, özelleştirme projeleri finansmanı, gayri nakit krediler ve dış ticaretin finansmanı gibi kurumsal krediler, BankPozitif'in ağırlıklı verdiği kurumsal ürün ve hizmetlerdir. Banka, müşterilerine hızlı ve kaliteli hizmet sunarak büyüme potansiyeli yüksek sektörlerde ve bu sektördeki lider firmalara yoğunlaşarak kendini rakiplerinden ayıştırmaktadır.

Verimlilik, etkinlik ve dünya standartlarındaki risk yönetimi ilkelerine bağlı kalarak sunulan kurumsal bankacılık ürünleri aşağıdaki gibidir;



Tüm kurumsal bankacılık operasyonları merkezi olarak yürütülmektedir.

Banka'nın, 31 Aralık 2023 tarihi itibarıyla yurt içinde şubesi bulunmamaktadır. Banka, faaliyetlerini diğer bağlı ortaklıkları ile birlikte toplam 56 personeli ile sürdürmektedir.

Banka ve bağlı ortaklıklarının personel sayılarına ilişkin bilgiler aşağıdaki gibidir:

Kuruluş Adı	Konsolidasyona İlişkin Açıklama	Personel Sayısı
Bankpozitif Kredi ve Kalkınma Bankası A.Ş	Personel Sayısı	56
Pozitiftech Bilişim Teknolojileri A.Ş. (C Bilişim Teknolojileri ve Telekomünikasyon Hizmetleri A.Ş.) (C Bilişim) Unvan Değişikliği Tescil Tarihi: 15.11.2023	Konsolidasyon dışı mali olmayan bağlı ortaklık	1

Banka'nın bağlı ortaklıklarına ilişkin bilgiler aşağıdaki gibidir:

Unvanı	Adres (Şehir/Ülke)	Banka'nın Pay Oranı(%)
Pozitiftech	İstanbul/Türkiye	100

8. Bankanın Sektördeki Konumunun Değerlendirilmesi:

Bankacılık sektörüne ait açıklanmış konsolide olmayan 31 Aralık 2023 finansal verileri ile Bankamızın sektördeki konumunun rakamlarla ifadesine baktığımızda;

- Bankanın, sektörün toplam aktifleri içindeki payı **%0,01**,
- Bankanın, sektörün toplam öz kaynakları içindeki payı **%0,02**,
- Bankanın, sektörün toplam kredilerinin sektör içindeki payı **%0,01**, olarak gerçekleşmiştir.

31 Aralık 2023 ile 31 Aralık 2022 verilerini karşılaştırdığımızda, sektörün toplam aktiflerinin %64 büyüdüğü bu dönemde bankanın aktifleri %26 oranında büyümüştür.

31 Aralık 2023 ile 31 Aralık 2022 verilerini karşılaştırdığımızda, sektörün toplam kredileri %57 artarken bankanın kredileri %13 oranında azalmıştır.

Temel büyüklükler açısından bankanın sektörden aldığı payları aşağıda gösterilmiştir;

31.12.2023 (milyon TL)	BankPozitif	Sektör	Bankamız Payı
Toplam Aktifler	1.413	23.537.421	%0,01
Özkaynaklar	391	2.144.748	%0,02
Toplam Krediler(*)	610	11.902.936	%0,01
Şube Sayısı	1	10.949	%0,01
Personel Sayısı	56	208.623	%0,03

* Finansal kiralama alacakları rakamını da içermektedir.

Banka'nın reel bankacılık faaliyetlerinde yoğunlaşmasının bir göstergesi olan konsolide olmayan krediler ve finansal kiralama alacakları toplamı 31 Aralık 2023 tarihi itibarıyla 610 milyon TL olup ve kredilerin toplam aktiflere oranı %43 olarak gerçekleşmiştir.

Bankanın sermaye yeterlilik rasyosu 31 Aralık 2023 tarihi itibarıyla %34,79 olarak gerçekleşmiş ve bankanın finansal gücünün ve muhafazakâr yönetiminin göstergesi olmuştur.

31.12.2022 (milyon TL)	BankPozitif	Sektör	Bankamız Payı
Toplam Aktifler	1.124	14.344.402	%0,01
Özkaynaklar	369	1.407.074	%0,03
Toplam Krediler(*)	704	7.602.313	%0,01
Şube Sayısı	1	11.034	%0,01
Personel Sayısı	55	206.220	%0,03

* Finansal kiralama alacakları rakamını da içermektedir.

Kaynak: BDDK

9. Yeni Hizmet ve Faaliyetlerle İlgili Olarak Araştırma Geliştirme Uygulamalarına İlişkin Bilgiler:

BankPozitif, küçülme politikası kapsamında 2017 yılında teknolojik kanallar üzerinden sunulacak ürün ve hizmetler üzerinde araştırma ve geliştirme faaliyetlerine ara vermiştir. Eylül 2023 tarihinde ortaklık yapısının %100 yerli sermayeye devri ile teknolojik kanallar üzerinden sunulacak ürün ve hizmetler üzerinde araştırma ve geliştirme faaliyetlerine 2024 yılı itibari ile tekrar başlamıştır.

10. Diğer Bilgiler:

Banka'nın Genel Kurul'unca verilen izin çerçevesinde yönetim organı üyelerinin şirketle kendisi veya başkası adına yaptığı işlemler ile rekabet yasağı kapsamındaki faaliyetleri bulunmamaktadır.



A smiling man and woman in business attire standing in a modern office setting, overlaid with a network diagram. The man is on the left, wearing a suit and tie, with his arms crossed. The woman is on the right, wearing a business suit. The background is a warm, orange-toned office environment. A network diagram with white dots and lines is overlaid on the bottom right of the image.

BÖLÜM II

YÖNETİME VE KURUMSAL YÖNETİM UYGULAMALARINA İLİŞKİN BİLGİLER

1. Yönetim Kurulu Başkan ve Üyeleri, Denetim Komitesi Üyeleri, Genel Müdür ve Yardımcıları ile İç Sistemler Kapsamındaki Birimlerin Yöneticilerinin Ad ve Soyadları, Görev Süreleri, Sorumlu Oldukları Alanlar, Öğrenim Durumları, Mesleki Deneyimleri:

YÖNETİM KURULU



Erkan Kork
Yönetim Kurulu Başkanı



Bülent Ersöz
Yönetim Kurulu
Üyesi-Başkan Vekili



Dr. Erhan Yazgan
Yönetim Kurulu Üyesi



Bilal Özcan
Yönetim Kurulu Üyesi



Yakup Sezer
Yönetim Kurulu Üyesi



Mustafa Kalkanlı
Yönetim Kurulu Üyesi,
Genel Müdür Vekili

DENETİM KOMİTESİ



Dr. Erhan Yazgan
Yönetim Kurulu Üyesi



Bilal Özcan
Yönetim Kurulu Üyesi

ÜST YÖNETİM



Mustafa Kalkanlı
Yönetim Kurulu Üyesi,
Genel Müdür Vekili



Selçuk Murat Özkefeli
Genel Müdür Yardımcısı -
Hazine ve Fon Yönetimi

İÇ DENETİM BÖLÜMÜ



Sercan Pürtük
İç Denetim Başkanı

İÇ KONTROL VE UYUM YÖNETİMİ



Haydar Dalkıran
İç Kontrol ve Uyum Başkanı -
Uyum Görevlisi

RİSK YÖNETİMİ BÖLÜMÜ



Nurettin Ataygöl
Risk Yönetimi Başkan Yardımcısı

Erkan Kork **Yönetim Kurulu Başkanı**

Lisans eğitimini Paris Üniversitesi'nde İşletme alanında tamamlayan Erkan Kork, Conley Üniversitesinde MBA yapmıştır. Bankamızın Eylül 2023'ten beri Yönetim Kurulu Başkanlığını yapmakta olan Erkan Kork, aynı zamanda halen Türkiye'nin önde gelen ödeme kuruluşlarından PayFix Elektronik Para ve Ödeme Hizmetleri A.Ş.'de Yönetim Kurulu Başkanlığı yapmaktadır. Erkan Kork'un mesleki deneyimi yaklaşık 20 yıldır.

Bülent Ersöz **Yönetim Kurulu Başkan Yardımcısı**

Lisans eğitimini Ankara Üniversitesi Siyasal Bilgiler Fakültesi İşletme bölümünde tamamlayan Bülent Ersöz, Glomorgan Üniversitesi'nde MBA yapmıştır. Bankamızda Eylül 2023'ten beri Yönetim Kurulu Başkan Yardımcılığı görevini yerine getiren Bülent Ersöz'ün yaklaşık 33 yıllık meslek deneyimi bulunmaktadır.

Dr. Erhan Yazgan **Yönetim Kurulu ve Denetim Komitesi Üyesi**

Lisans eğitimini Ankara Üniversitesi Siyasal Bilgiler Fakültesi İktisat bölümünde tamamlayan Dr. Erhan Yazgan, The American University'de uygulamalı ekonomi alanında yüksek lisans ve Hacettepe Üniversitesi'nde doktora yapmıştır. Yaklaşık 35 yılı TCMB'nin çeşitli kademelerinde olmak üzere toplam 39 yıllık mesleki tecrübesi bulunan Dr. Erhan Yazgan, Bankamızda Eylül 2023'ten beri Yönetim Kurulu Üyeliği görevini sürdürmektedir.

Bilal Özcan **Yönetim Kurulu ve Denetim Komitesi Üyesi**

Lisans eğitimini İstanbul Üniversitesi İngilizce İşletme bölümünde tamamlayan Bilal Özcan, University of Illinois'te finans alanında yüksek lisans yapmıştır. Yaklaşık 12 yıl BDDK'da Bankalar Yeminli Murakıbi olarak görev yapan Bilal Özcan'ın toplam 26 yıllık mesleki tecrübesi bulunmakta ve Bankamızda da Eylül 2023'ten beri Yönetim Kurulu Üyeliği görevini sürdürmektedir.

Yakup Sezer **Yönetim Kurulu Üyesi**

Lisans eğitimini İstanbul Üniversitesi Endüstri Mühendisliği Bölümü'nde tamamlayan Yakup Sezer, Bankamızda Eylül 2023'ten beri Yönetim Kurulu Üyeliği görevini sürdürmektedir. Kendisinin mesleki tecrübesi 13 yıldır.

Mustafa Kalkanlı **Yönetim Kurulu Üyesi ve Genel Müdür Vekili**

Lisans eğitimini Anadolu Üniversitesi İktisat Bölümü'nde tamamlayan Mustafa Kalkanlı, Bilişim Hukuku alanında Hacettepe Üniversitesi'nde, Bilgisayar Mühendisliği alanında ise Beykent Üniversitesi'nde yüksek lisans yapmıştır. Bankamızda Eylül 2023'ten beri Yönetim Kurulu Üyeliği görevini yerine getiren Mustafa Kalkanlı'nın 20 yıllık meslek deneyimi bulunmaktadır.

Selçuk Murat ÖZKEFELİ **Genel Müdür Yardımcısı, Hazine ve Fon Yönetimi**

İstanbul Üniversitesi İktisat Bölümü'nden 1996 yılında mezun olan Selçuk Murat Özkefeli iş hayatına ilk olarak 1998 yılında Tekstilbank A.Ş.'de başlamıştır. S. Murat Özkefeli, bu bankada 1998-2004 yılları arasında Hazine Birimi'nde görev yaptıktan sonra 2005 yılından itibaren Bankamızda görev almaya başlamış ve Hazine Bölümü'nde Müdür olarak başladığı görevine, 2013 yılından itibaren Hazine ve Fon Yönetimi Grubu'nda Genel Müdür Yardımcısı olarak devam etmiştir. Mesleki deneyimi 25 yıl, Bankamızdaki toplam görev süresi 19 yıldır.

Haydar DALKIRAN **İç Kontrol ve Uyum Bölümü Başkanı**

Haydar Dalkıran, Ankara Üniversitesi Siyasal Bilgiler Fakültesi İşletme bölümünde 1997 yılında lisans eğitimini tamamlamış ve iş hayatına aynı yıl Müfettiş olarak Kentbank A.Ş.'de başlamıştır. Bankamızda toplamda 18 yıldır görev yapan Haydar Dalkıran mesleki tecrübesi toplam 24 yıldır. Bankpozitif bünyesinde İç Kontrol Başkanı, İç Denetim Başkanı, Müşteri Hizmetleri Genel Müdür Yardımcısı olarak da görev alan Haydar Dalkıran 2021 yılının Mart ayında İç Kontrol ve Uyum Başkanı olarak atanmıştır.

Nurettin ATAYGÜL **Risk Yönetimi Başkan Yardımcısı**

Nurettin Ataygöl, Ondokuz Mayıs Üniversitesi İstatistik Bölümü'nde, 2006 yılında lisans eğitimini tamamlamış ve 2008 yılı operasyon uzman yardımcısı olarak Millennium Bankası A.Ş.'de iş hayatına başlamıştır. Nurettin Ataygöl, Millennium Bankası A.Ş.'den sonra 2010 yılında bankamızda Bireysel Operasyon Bölümü'nde göreve başlamış olup, 2013 yılında İç Kontrol Bölümü'nde Bölüm Yetkilisi, 2016 yılında İç Kontrol Bölümünde İç Kontrol yönetmeliği, aynı yıl İç Kontrol Müdürü görevini yapmıştır. 2016 yılının Eylül ayında Risk Yönetimi Bölümü'nde görev almaya başlayan Nurettin Ataygöl 2021 Nisan ayına kadar Risk Yönetim Bölüm Müdürü olarak çalışmış, 2021 yılı Nisan ayında tüm risk yönetimi alanlarından sorumlu olmuştur. Mesleki deneyimi 16 yıl, Bankamızdaki toplam görev süresi 14 yıldır.

Sercan PÜRTÜK **İç Denetim Başkanı**

Sercan Pürtük, lisans eğitimini Yıldız Teknik Üniversitesi İktisadi ve İdari Bilimler Fakültesi İşletme Bölümü'nde 2004 yılında tamamlamış olup Boğaziçi Üniversitesi Uygulamalı Bilimler Yüksekokulu tarafından sunulan İşletme Bilişim Sistemleri Yüksek Lisans programından 2005 yılında mezun olmuştur. Aynı yıl iş hayatına Ernst & Young (EY) Türkiye İstanbul Ofisi Teknoloji ve Güvenlik Riski Hizmetleri Bölümü'nde başlayan Sercan Pürtük, bağımsız denetim ve danışmanlık çalışmalarında görev yaptığı EY bünyesinde 2010 yılında Müdür unvanına terfi etmiştir. Bankamızdaki görevine 2012 yılında bilgi sistemleri denetiminden sorumlu İç Denetim Başkan Yardımcısı olarak başlayan Sercan Pürtük, 2014 yılı sonlarında bilgi sistemleri denetiminin yanı sıra bankacılık süreçleri denetiminden sorumlu Başkan Yardımcısı olarak görevlendirilmiştir. 2018 yılının Haziran ayından itibaren bankamızda İç Denetim Bölümü Yöneticisi olarak görevini sürdürmekte olan Sercan Pürtük, 01.07.2020 tarihinde Başkan unvanına terfi etmiştir. Mesleki deneyimi 18 yıl, Bankamızdaki toplam görev süresi ise 12 yıldır.

1. Kredi Komitesi ve Bankaların İç Sistemleri Hakkında Yönetmelik uyarınca risk yönetim sistemleri çerçevesinde Yönetim Kurulu'na bağlı olan veya Yönetim Kurulu'na yardımcı olmak üzere kurulmuş olan Komitelerin Faaliyetleri ile Bu Komitelerde Görev Alan Başkan ve Üyeler:

Denetim Komitesi:

Banka, iç sistemler kapsamındaki bölümlerin çalışmalarının koordinasyonunun sağlanması ve bu konuda Yönetim Kurulu'na kesintisiz bilgi akışının sağlanması adına Denetim Komitesini oluşturmuştur. Banka bu komite vasıtasıyla Banka'nın sağladığı finansal bilgilerin uygunluğunun bağımsız bir gözle değerlendirilmesini, iç sistemlerinin etkinliğinin güvence altına alınmasını ve bu konuda sürekli gelişimin sağlanmasını hedeflemektedir.

Denetim Komitesi Üyeleri	Görev
Dr.Erhan Yazgan	Yönetim Kurulu Üyesi, Denetim Komitesi Üyesi
Bilal Özcan	Yönetim Kurulu Üyesi, Denetim Komitesi Üyesi

Denetim Komitesi, 2023 yılı içinde 4 kez toplanmıştır. Bu toplantıların gündemi ve denetim komitesinin yetki ve sorumlulukları 11 Temmuz 2014 tarih ve 29057 sayılı Resmi Gazetede yayımlanarak yürürlüğe giren "Bankaların İç Sistemleri ve İçsel Sermaye Yeterliliği Değerlendirme Süreci Hakkında Yönetmelik"e uygun olarak belirlenmiş ve uygulanmıştır. Aynı zamanda, Banka'nın ilişkili taraflarla yaptığı işlemler denetim komitesi üyeleri tarafından onaylanmaktadır. Denetim komitesi toplantılarını takip eden ilk Yönetim Kurulu toplantısında Denetim Komitesi tarafından Yönetim Kurulu Üyeleri'ne iç sistemlerin çalışmaları hakkında bilgi verilmektedir.

Risk Yönetimi Komitesi:

Yönetim Kurulu adına, bankanın risk yönetimi politikaları üzerinde ve uluslararası en iyi uygulamalar doğrultusunda, tüm risk konularında gözetimde bulunan komitedir. Üyeleri Risk Yönetimi Bölümü Başkanı, İç Kontrol ve Uyum Grubu Başkanı ve Genel Müdür'dür. Komite 2023 yılında iki kez toplanarak, bankanın sunduğu ürünler ve iş akışlarının içerdiği risklerin, risk/kontrol açısından değerlendirmesini yapmıştır. Komitenin amacı risklerin erken saptanması ve uygun yönetiminin sağlanmasıdır. Komite başkanı, toplantı konularını, değerlendirmelerini ve tavsiyelerini Yönetim Kurulu'na sunmaktadır.

Yönetim Kurulu ve Komite Üyelerinin İlgili Toplantılara Katılımları Hakkında Bilgiler:

Yönetim Kurulu; ana sözleşme, kanun ve diğer düzenlemeler ile kendine verilmiş yetkiler kapsamında ihtiyaç duyulması halinde Yönetim Kurulu Başkanı'nın veya üyelerin çoğunluğunun daveti ile toplanmaktadır. Yönetim Kurulu Üyeleri toplantılara düzenli olarak katılmakta ve yasal düzenlemeler ile ana sözleşmede belirtilen toplantı ve karar yeter sayısına uygun olarak kararlar almaktadır.

2. Özet Yönetim Kurulu Raporu:

Sayın Ortaklarımız,

Bankanın 2023 yılı olağan Genel Kurul toplantısına katılımları için ortaklarımıza teşekkür ederiz.

Banka satış süreci, 13 Eylül 2023 günü itibarıyla tamamlanmış, Bankamız yabancı ortaklı banka statüsünden yerli ortaklı bir banka statüsüne geçmiş ve %100 Türk sermayeli bir banka olarak faaliyetlerine devam etmektedir.

Bankanın 2023 yılı faaliyetlerini tamamlamış olup bağımsız denetimden geçmiş yıl sonu konsolide olmayan finansal tablolarına göre toplam aktif büyüklüğümüz 1,413 milyon TL, finansal kiralama alacakları dahil toplam krediler portföyümüz ise 610 milyon TL olarak gerçekleşmiştir. Banka yılı konsolide olmayan bazda 29 milyon TL net dönem karı ile kapatmıştır.

İç Denetim, uyum ve risk yönetimi alanlarında bankanın tekrar eden veya ciddi boyutta olumsuz bir bulgu konu edilmemiş olup, bu yönde detaylı bilgilendirme denetim komitesi tarafından hazırlanmış ve yönetim kuruluna iletilmiştir.

2023 yılı içerisindeki özverili ve iyi çalışmalarından ötürü tüm Bankamız çalışanlarına yönetim kurulu adına teşekkür ederim. Ayrıca 2024 yılı hedef ve bütçemizin gerçekleştirilmesi için tüm Bankamız çalışanlarıyla birlikte yoğun ve özverili çalışmalarımızın devam edeceğini ifade etmek isterim.

Banka Genel Kurulu'ndan, bankanın bağımsız denetimden geçmiş 2023 yılı konsolide olmayan bilançomuz ile gelir tablosu ve faaliyet raporunun onaylanmasını ve yönetim kurulu üyelerimizin 2023 yılı aktiviteleriyle ilgili ibrasını teklif ve arz ederiz.

Saygılarımızla,

Yönetim Kurulu Adına
Erkan Kork

3. İnsan Kaynakları Uygulamalarına İlişkin Bilgiler:

Kurumun değerlerine ve hedeflerine sahip çıkarak vizyonlarına ulaşmaya çalışacak, kendini sürekli geliştirip yenilikçi ve yaratıcı çözümler üretebilecek, tüm bunları güler yüzünden, pozitif enerjisinden ve etik prensiplerimizden ödün vermeksizin yapabilecek insan kaynağı öncelikli hedeflerimizdendir.

2023 yılı sonunda çalışan sayısı 56 olarak gerçekleşmiştir.

Bankamız, insan kaynakları yönetiminde temel prensip, her yöneticinin insan kaynakları yöneticisi olarak hareket

etmesidir. Bu temel prensip ile yöneticilere, bankanın insan kaynakları politikaları ve Pozitif Yönetim Sistemleri olarak adlandırdığımız insan kaynakları sistemleri doğrultusunda, ekiplerini oluşturmak, kendisine bağlı çalışanların performanslarını yönetmek, gelişimlerini ve motivasyonlarını sağlamak için planlama, yönlendirme, takip, değerlendirme ve gerekli noktalarda önlem almaya yönelik sorumluluklar verilmektedir.

BankPozitif insan kaynakları politikaları doğrultusunda insan kaynaklarına ilişkin hususlar ile Pozitif Yönetim Sistemleri'nin, çalışanların sürekli gelişimlerini ve motivasyonlarını sağlayacak şekilde etkin çalışmasının sağlanması amacıyla geçmiş yıllarda olduğu gibi 2023 yılında da İnsan Kaynakları Komitesi toplanmaya devam etmiştir.

Bankamızda, işe başlayan personele, ilk günden itibaren, bankaya uyum sürecinde kendisine destek olunması, kuruma daha kolay adapte olabildiğini sağlayacak şekilde destek verilmesi amacıyla rehberlik programı uygulanmaktadır. Bu kapsamda insan kaynakları tarafından işe yeni başlayan personele, rol ve sorumluluklarını verimli ve etkin olarak üstlenebilmesi, yön göstermesi ve her konuda danışabilmesi amacıyla rehberlik edecek personel belirlenir. Rehber, 1 ay süre ile işe yeni başlayan personele rehberlik eder.

Bankamız eğitim sisteminde rehberlik sistemi, iş üzerinde eğitim, bilgi paylaşım sistemleri, konferans katılımları bir arada kullanılır. 2023 yılında kişi başına ortalama eğitim süresi yaklaşık 2 gün olarak gerçekleşmiştir.

Bankamızdaki kariyer sisteminde amaçlanan, Bankanın ihtiyaçlarını da göz önünde bulundurarak, çalışanların potansiyelleri ve tercihleri doğrultusunda gelişebilmeleri için organizasyon içinde üstlenilebilecek farklı görev ve sorumlulukları planlamak ve planın hayata geçirilmesi için gerekli olanakları hazırlamaktır. Kariyer gelişimi kapsamı içinde, kişilerin yöneticilik pozisyonlarında sorumluluklarını geliştirmelerinin yanında, belirli alanlarda uzmanlaşmalarına veya farklı fonksiyonlarda deneyim sahibi olarak "genişleme" / "organizasyon adamı" olmalarına da olanak tanınır. Bankamızda kariyer hareketleri, planlı bir gelişim sürecinin sonucudur; kişiler için bir belirsizlik ve/veya sürpriz içermez. Kariyer kararları, pozisyonlar bazında tanımlanmış olan yetkinliklerin sergilenmesine dayalı olarak verilir. Kariyer sisteminde kariyer hareketleri ile ilgili yalnızca asgari şartlar tanımlanmıştır.

Azami ve asgari yönde herhangi bir zaman zorlaması bulunmamaktadır. Kişilerin kariyerlerinin yönetilmesinde, bankaya olduğu kadar kişilere de sorumluluk düşmektedir; kişiler, yöneticileriyle birlikte kariyer hedefini sonuçlandırır

olası kariyer hareketlerini planlarlar. Kariyer sistemi kapsamında, 2023 yılında 5 personel terfi etmiş, 8 personelin kademesi değişmiştir.

Çalışanların performansını değerlendirmek üzere kurulan Performans Değerlendirme Sistemi ile çalışanların belirli bir dönem içerisinde sergilemiş oldukları performans sistemli bir şekilde takip ederek ileriye yönelik gelişimlerine yardımcı olmak ve çalışanların Banka vizyonu ile paralel hedeflere sahip olmasını sağlayarak BankPozitif'in başarısını artırmak hedeflenmektedir. Performans değerlendirmesinin odak noktası, hem geçmiş dönemde ulaşılan başarıların ortaya çıkarılarak ödüllendirilmesi, hem de gelecek dönem başarısının artırılması için yönlendirme yapılmasıdır. Hedef ve yetkinliklerin belirlenmesi ve değerlendirilmesi ile performans görüşmeleri yılda 2 kez yapılır. Görüşmelerde, kişilerin hem dönem başında banka hedeflerinden yola çıkılarak belirlenmiş "Hedefler"e ulaşma başarısı, hem de görevlerini yerine getirirken sergiledikleri davranışları yani "Yetkinlikler"i değerlendirilir. Ancak tüm yöneticilerden sene boyunca çalışan performansının gözlenmesi ve gerekli gördüğü alanlarda geri bildirim vermesi beklenir.

Bankamızda, başarı prim sistemi yer almaktadır. Başarı Primi, her yıl yapılması garanti olan bir ödeme değildir. Prim ödenip ödenmeyeceğine ve ödenecekse dağıtılacak olan toplam prim tutarına, gerçekleşen banka performansına bağlı olarak Başarı Primi Yönetmeliği çerçevesinde karar verilir. Kişi bazında başarı primi çalışanın sergilediği performans (performans değerlendirmesi ile elde ettiği performans puanı) ile risk yönetimi ve uyum konularındaki hedefleri dikkate alınarak belirlenir. Bu sayede, kişilerin sene sonunda prim almak amacı ile yıl içinde bankanın risk iştahına uygun olmayan riskler almasına neden olunmaz. Ölçülülük ilkesi doğrultusunda özellikli çalışanlara yapılan değişken ücretlerde nakit dışı araçlar kullanılmaz ve yapılan ödemelerin erteleme periyodu 2 yıldır.

2023 yılı içinde, insan kaynaklarının görev ve sorumluluklarını yazılı olarak gösteren uygulama talimatlarında herhangi bir güncelleme yapılmamıştır.

4. Bankanın dâhil olduğu risk grubu ile yaptığı işlemlere ilişkin bilgiler:

Bankamızın dahil olduğu risk grubu ile ilgili açıklamalara, sırasıyla " Faaliyet Raporunun" Ek-1'de sunulmuş olan,1 Kasım 2006 tarih ve 26333 sayılı Resmi Gazete'de yayımlanan "Bankaların Muhasebe Uygulamalarına ve Belgelerin Saklanması İlişkin Usul ve Esaslar Hakkında Yönetmelik" ve Türkiye Muhasebe Standartları ile Türkiye Finansal Raporlama Standartlarına göre hazırlanarak sunulmuş olan 31 Aralık 2023 tarihinde sona eren hesap dönemine ait konsolide olmayan bağımsız denetim raporlarının beşinci bölüm altıncı dipnotlarında "Bankanın dahil olduğu risk grubuna ilişkin açıklamalar" ile "Ana ortaklık bankanın dahil olduğu risk grubuna ilişkin açıklamalar" kısmında yer verilmiştir.

Raporlama dönemi itibarıyla, Yönetim Kurulu üyeleri ile üst düzey yöneticilere sağlanan hakların toplam tutarlı 48.757 bin TL'dir.

5. Bankaların Alacakları Destek Hizmetleri ve Destek Hizmeti Kuruluşlarının Yetkilendirilmesi Hakkında Yönetmelik Uyarınca Destek Hizmeti Alınan Faaliyet Konuları ve Hizmetin Alındığı Kişi ve Kuruluşlara İlişkin Bilgiler:

	Destek Hizmeti Alınan Kuruluş	Hizmet Sahibi Bölüm	Sözleşme Konusu
1	(Esbir) İstanbul Esnaf Ve Sanatkarlar İş Sağlığı Güvenliği Danışmanlık Ltd.Şti.	İnsan Kaynakları	İşyeri Hekimi Görevlendirilmesi
2	(Esbir) İstanbul Esnaf Ve Sanatkarlar İş Sağlığı Güvenliği Danışmanlık Ltd.Şti.	İnsan Kaynakları	İş Sağlığı Ve Güvenliği Uzmanı Temini
3	(Turkcell) Superonline İletişim Hizmetleri A.Ş.	İş Sürekliliği Koordinatörü	Acil Durum Merkezi Sunucu Barındırma Hizmeti
4	Warpiris Bilişim Teknolojileri A.Ş.	Bilgi Teknolojileri Grubu	Bilgi Sistemleri
5	C Bilişim Teknolojileri Ve Telekom Hizmet A.Ş.	Bilgi Teknolojileri Grubu	Bilgi Sistemleri
6	Fineksus Bilişim Çözümleri Ticaret Anonim Şirketi	Operasyon, Hazine Operasyon	Swift Bakım
7	Gantek Teknoloji Bilişim Çözümleri A.Ş.	Operasyon Ve Destek	Linux Ve Unix Sistemlerin Bakımı
8	Güzel Sanatlar Çek Basım Ltd.Şti	Operasyon	Çek Basım Ve Kodlama Sözleşmesi
9	İnsan Kaynakları Yönetim Sistemleri Ve Ticaret A.Ş. (Pernet)	İnsan Kaynakları	Bordroda Bulundurma
10	Kırgızistan C Technologies Llc	Kalite Ve Proje Yönetimi	Yazılım Geliştirme Hizmeti
11	Koç Sistem A.Ş	BT Bilgi Güvenliği Yönetimi	SOC (Security Operation Center) Hizmeti
12	Loomis Güvenlik Hizmetleri A.Ş 2018	İdari İşler	Kıymetli Evrak Taşımacılığı
13	Mapa Global Bilgisayar Yazılım Danışmanlık Sanayi Ltd.Şti.	Hazine Operasyon	EFT KAS-BOX Hizmeti
14	Mapa Global Bilgisayar Yazılım Danışmanlık Sanayi Ltd.Şti.- Skay	Operasyon	SKAY-JAVA Arayüz Programının Bakım Ve Onarımına İlişkin Bir Hizmettir

15	Reiswolf Doküman Yönetimi Hizmetleri Anonim Şirketi	İdari İşler	Arşiv Hizmeti
16	Securefuture Bilgi Teknolojileri Ve Hizmetleri Tic. A.Ş.	Bilgi Güvenliği Yönetimi	Sızma Testleri
17	Securitas Güvenlik Hizm. A.Ş.	İdari İşler	Güvenlik
18	Genel Enerji A.Ş.	İdari İşler	Ofis Destek, Kurye ve Şoför Hizmeti

6. Kurumsal Yönetim İlkeleri:

BankPozitif, Banka üst yönetiminin bankayı, belirlenmiş hedefler, Bankacılık Kanunu, kanuna istinaden çıkarılan düzenlemeler, ilgili diğer mevzuat, Banka ana sözleşmesi ve Banka içi düzenlemeler ile bankacılık etik kuralları doğrultusunda, tüm menfaat ve pay sahipleri ile tasarruf sahiplerinin hak ve menfaatlerini koruyacak biçimde yönetimini sağlamak üzere aşağıda belirtilen ilkeleri benimsemiş durumdadır:

- 1- Banka örgüt yapısı içinde kurumsal değerlerin ve stratejik amaçların oluşturulması,
- 2- Banka içi yetki ve sorumlulukların açıkça belirlenmesi,
- 3- Yönetim Kurulu Üyeleri'nin görevlerini etkin bir şekilde yerine getirmesi,
- 4- Üst düzey yönetimin görevlerini etkin bir şekilde yerine getirecek nitelikleri haiz ve kurumsal yönetimde üstlenmiş oldukları rolün bilincinde olması,
- 5- Bankanın müfettişleri ile bağımsız denetim elemanlarının çalışmalarından etkin olarak yararlanması,
- 6- Ücret politikalarının bankanın etik değerleri, stratejik hedefleri ve iç dengeleri ile uyumu,
- 7- Şeffaflık

Kurumsal yönetim ilkeleri, 29 Eylül 2006 tarihinde alınan Yönetim Kurulu kararı ile BDDK'nın konuyla ilgili yönetmeliği esas alınarak hazırlanmış olup, yönetmelikte kurumsal yönetimin tanımı, Banka için ne ifade ettiği ve belirlenen tanım çerçevesinde, Banka'nın benimsemiş olduğu kurumsal yönetimin ilkeleri açıklanmaktadır.

7. Diğer bilgiler:

Mevzuat hükümlerine aykırı uygulamalar nedeniyle Banka ve Yönetim Kurulu Üyeleri hakkında uygulanan adli yaptırım bulunmamaktadır.

Banka 2023 yılında, 2021 yılı bilgi sistemleri ve bankacılık süreçleri bağımsız denetim raporuna istinaden 5.461.304 TL tutarında idari para cezası ödemiştir.

Banka'nın iktisap ettiği kendi payları bulunmamaktadır.

Banka'nın yıl içinde yapmış olduğu bağış ve yardımlar 104.117,50 TL olup; sosyal sorumluluk projeleri çerçevesinde Türkiye Bankalar Birliği'nin talimatı ile Çukurova Üniversitesi öncülüğünde yapılacak Çocuk Deprem Rehabilitasyon Merkezi Projesi'ne 12.758 TL katkı sağlanmıştır.

Banka'nın ana ortağıyla, ana ortağına bağlı bir şirketle, ana ortağın yönlendirmesiyle Banka'nın ya da Banka'ya bağlı bir şirketin yararına yaptığı hukuki işlemler ile geçmiş faaliyet yılında ana ortağın ya da ona bağlı bir şirketin yararına alınan veya alınmasından kaçınılan önlemler bulunmamaktadır.

BÖLÜM III

The background is a vibrant orange gradient. A hand in a dark suit sleeve is positioned in the upper right, pointing towards a glowing, multi-layered circular target. The target is centered on a grid. A yellow line graph trends upwards from the left. In the lower half, a bar chart with several bars of varying heights is visible. Scattered throughout are various numerical values in a light yellow font, such as 1,453.85, 1,278.3, 1,025.6, 394.9, 704.3, 80.5, 156.05, 50.8, 1478.6%, 63.6, 1478.6%, and 109. The overall aesthetic is modern and data-driven.

1. Denetim Komitesinin, İç Kontrol, İç Denetim ve Risk Yönetimi ve Uyum Sistemlerinin İşleyişine İlişkin Değerlendirmesi ve Hesap Dönemi İçerisindeki Faaliyetleri Hakkında Bilgiler:

BDDK'nın ilgili düzenlemeleri doğrultusunda, iç denetim, risk yönetimi ve iç kontrol fonksiyonları Yönetim Kurulu'na bağlı olarak çalışmakta ve gerek doğrudan gerekse Denetim Komitesi aracılığıyla raporlamalar yapmaktadırlar. Banka'nın genel politikası olarak, Banka risk yönetimi ve iç kontrol süreçlerine ilişkin bilgiler tüm ilişkili taraflara yasal sınırlar çerçevesinde açıktır.

Banka'da risklerin tanımlanması ve kontrolünde üç seviyeli bir organizasyon yapısı içinde çalışılmaktadır. Birinci kontrol seviyesi iş, destek ve operasyon bölümlerinden oluşmaktadır. İkinci kontrol seviyesi iş alanlarından tamamen bağımsız olan risk yönetimi bölümü ile iç kontrol ve uyum bölümünü kapsar. İkinci kontrol seviyesine finansal planlama ve kontrol, hukuk ve insan kaynakları bölümleri gibi diğer bağımsız kontrol fonksiyonları da dâhil edilmektedir. Üçüncü kontrol seviyesi ise iç denetim bölümünü kapsar.

Kredi riski, operasyonel risk, piyasa riski ve likidite riski yönetimi bankanın tanımladığı ana risk kategorileri olup, risk yönetimi çalışmaları bu ana gruplar bazında, gerekli alt gruplar tanımlanarak yürütülmektedir.

Kredi riski yönetimi kapsamında 2023 yılında yürütülen ve Denetim Komitesi'ne raporlanan çalışmalar izleyen ana başlıklar altında toplanabilir. İçsel olarak geliştirilmiş olan borçlu derecelendirme sistemi, işlem derecelendirme sistemi ve proje derecelendirme sistemi güncel olarak tutulmuş ve sonuçları kredi değerlendirme sürecinde krediler ve risk yönetimi bölümlerince dikkate alınmaya devam edilmiştir. Risk yönetimi Bölümü tarafından Banka'nın kredi portföyünün bağımsız bir bakış açısıyla değerlendirilmesi ve tahsis edilmiş olan borçlu ve işlem derecelerinin kontrolü amacıyla 3 yıllık iş planı çerçevesinde kredi gözden geçirme çalışmaları gerçekleştirilmektedir. 2023 yılı içerisinde kurumsal kredi portföyüne ilişkin çalışma yapılmamıştır. Kredi portföyündeki yoğunlaşmaların (ürün türü, sektörel dağılım, coğrafi dağılım, para cinsi, teminat, borçlunun ve işlemin derecesi, borçlu/risk grubu) takibine ve raporlanmasına, periyodik olarak hazırlanan kredi riski raporları ile devam edilmiştir. Risk Yönetimi Bölümü tarafından kredi karşılıklarının hesaplanması sırasında kullanılan temerrüt olasılığı oranlarının hesaplanması gerçekleştirilmiş ve kredi karşılıklarına ilişkin yapılan çalışmalara iştirak edilmiştir.

Operasyonel risk yönetimi kapsamında 2009 yılından itibaren Banka'da operasyonel risk bildirimlerinin, gerçek zararlar ve olası kayıplar ayrımıyla periyodik olarak analizinin yapılarak

Yönetim Kurulu'na raporlanmasına devam edilmiştir. Dönem içinde, operasyonel risk sermaye yeterliliğinin temel gösterge ve standart yöntem ile hesaplanmasına dair çalışmalar yürütülmüştür. Kurumsal öğrenme analizi yapılmış ve Denetim Komitesi bilgilendirilmiştir.

Piyasa riski yönetimi, Bankanın rutin aktif pasif yönetimi faaliyetleri (bankacılık hesapları) ile alım-satım faaliyetleri (alım-satım hesapları) arasında farklılaştırma yapılmasını içermektedir. Bankacılık hesapları piyasa riski yönetiminde Banka'nın temel prensibi; piyasa fiyat değişimlerinden etkilenecek pozisyonlar taşımayarak faiz değişim dönemleri ve yabancı para pozisyonları itibarıyla uyumlu bir aktif pasif yapısı yaratmaktır. Alım-satım hesapları piyasa riski bu pozisyonlar minimize edilerek yönetilmektedir. Likidite riski, yükümlülükleri zamanında yerine getirme ve aktiflerdeki büyümeyi fonlama yeterliliği olarak tanımlanmaktadır.

• 2023 yılında periyodik olarak bankacılık hesapları faiz riski duyarlılığı PV01 ve kötü durum senaryolarına göre hesaplanmış ve TL ve yabancı para bazında tesis edilen limitlere uyumu izlenmiştir. Yabancı para pozisyonları net, toplam ve tek bir para birimi bazında limitlere tabi olup, solo ve konsolide bazlı olarak limitlere uyum takip edilmiştir.

• Likidite pozisyonunun izlenmesinde, mevcut uygulamaların yanı sıra, "içsel likidite yeterliliği çalışması" yapılmış ve Basel III kapsamında tanımlanmış olan likidite karşılama oranı ve net istikrarlı fonlama rasyosu hesaplanmıştır.

Bunların yanı sıra, sermaye yeterliliği rasyosunun BDDK düzenlemeleri doğrultusunda hesaplanmasına ve raporlanmasına devam edilmiştir. Banka'nın stratejilerini uygularken üstlenmeye hazır olduğu risklerin türleri ve boyutlarını tanımlamakta olan risk iştahı beyanı yıl içerisinde gözden geçirilmiş ve onaylanmıştır. 2023 yılı içerisinde BDDK düzenlemeleri uyarınca içsel sermaye yeterliliği değerlendirme çalışması yapılmış ve Banka risk yapısına özgü sermaye yeterliliği rasyosu hesaplanmıştır. Risk yönetimi bölümü çalışmaları periyodik olarak hazırlanan raporlar, bilgilendirme notları ve sunumlarla Denetim Komitesi ve/veya Yönetim Kurulu'na raporlanmıştır.

İç denetim bölümü, Banka'nın bütün risk yönetimi ve iç kontrol uygulamaları açısından içsel bir gözetim ve denetim fonksiyonu şeklinde faaliyet göstermekte, aynı zamanda Banka'nın tüm bölümlerinde ve bağlı ortaklıklarında önceden planlanmış ya da sürpriz denetimler gerçekleştirmektedir. Bağımsız ve objektif bir güvence ve danışmanlık birimi olarak algılanan iç denetim başkanlığı, Banka'da ve Banka'nın bağlı ortaklıklarında gerçekleştirilen tüm işlemlerin kalite yönetimi açısından odak noktada yer almaktadır.

İç denetim bölümü, faaliyetlerini her yılın sonunda, bir sonraki yılda uygulanmak üzere hazırladığı ve Yönetim Kurulu tarafından onaylanan risk odaklı denetim planları uyarınca yürütmektedir. Gerçekleştirdiği çalışmalar ile sektörel en iyi örneklerle ulaşma hedefinde olan iç denetim bölümü, 2007 yılında Yönetim Kurulu'nun onayı ertesinde risk değerlendirme raporu ve çok yıllık stratejik iç denetim planı hazırlanması konusunda dış destek almıştır. Uluslararası danışmanlık firmalarından Ernst & Young Türkiye Ofisi tarafından gerçekleştirilen iş süreçleri risk değerlendirme ve Deloitte Türkiye Ofisi tarafından hazırlanan bilgi sistemleri süreçleri risk değerlendirme raporları yardımıyla, Banka ile bağlı ortaklıklarının risk haritaları çıkarılmıştır. İç denetim bölümü tarafından gerçekleştirilen denetimler sırası ve sonrasında risk değerlendirmelerinde gerekli görülen güncellemeler gerçekleştirilmektedir. Güncel risk değerlendirmeleri dikkate alınarak oluşturulan 2023 yılı denetim planı, Yönetim Kurulu onayı ertesinde uygulamaya alınmış ve yıl içinde iç denetim faaliyetlerine esas teşkil etmiştir.

Bankanın teknoloji ile desteklenen süreçleri ve BDDK düzenlemelerine tam uyum konusundaki Yönetim Kurulu yönlendirmeleri doğrultusunda 2007 yılı başından itibaren İç Denetim bölümüne bağlı bilgi sistemleri denetim ekibi faaliyet göstermektedir. Çalışmalarını Banka ve bağlı ortaklıkları üzerinde yukarıda da bahsedilen risk bazlı denetim programı doğrultusunda sürdüren bilgi sistemleri denetim ekibince hazırlanan raporlar Denetim Komitesi toplantılarında gündem maddesi olarak yer almaktadır.

Bankamız iç sistemler yapılanmasında, İç Kontrol ve Uyum Bölümü, Denetim Komitesi'ne raporlama yapmaktadır. İç Kontrol ve Uyum Yönetimi Başkanı, aynı zamanda MASAK düzenlemeleri kapsamında Bankanın Uyum Görevlisidir.

BankPozitif denetim evreninde İç Kontrol ve Uyum Bölümü'nün oynadığı rolün özel bir önemi bulunmaktadır. Bölüm faaliyetlerini önleyici ve tespit edici kontroller ile sürdürmektedir. Bu kontrollerin amacı, yasal mevzuat ve banka içi düzenlemelerle ilgili aykırılıklar, sistem ve fonksiyon hataları, insan hatası veya kötü niyet dolayısıyla Banka'nın maddi zarara uğrama veya yasal yaptırımlarla karşı karşıya olması sonucunu doğurabilecek unsurları gerçekleşmeden

tespit ederek önlem alınmasını ve gerçekleşiyse tespit edici kontroller kapsamında en kısa sürede müdahale ederek zararın minimize edilmesini sağlamaktır. Önleyici kontroller kapsamında alışılmış kontrol mantığının aksine risk oluşmadan önlem almak için, banka üst yönetimi tarafından belirlenen tutarları aşan kredi kullandırmaları, kullandırım öncesinde bölümün kontrolüne sunulmaktadır. Kontroller esnasında iç ve dış mevzuata aykırı bir durum tespit edildiğinde, bölümün işlemi durdurma yetkisi bulunmaktadır. Söz konusu aykırılığın giderilmesi akabinde işlemin tamamlanmasına izin verilmektedir. Yönetim Kurulu, Kredi Komitesi veya Genel Müdür tarafından kullandırım şartları belirlenen bir kredide farklılık yapma yetkisi bankanın hiçbir personeline bulunmamaktadır.

Oldukça geniş bir yasal mevzuat çerçevesi içinde hareket etmekte olduklarından, yasal uyum riski bankaların karşı karşıya olduğu önemli risklerden birisidir. Bu nedenle uyum riski Bankamızın her seviyedeki tüm çalışanlarının, görevlerini yerine getirirken öncelikli olarak gözettiği bir unsur olarak, kurum kültürünün bir parçasıdır. Bankamızın, tabii olduğu ulusal ve uluslararası düzenlemelerdeki değişikliklere uyum sağlamanın ve faaliyetlerinin mevcut yasal düzenlemelerle banka içi kural ve politikalara uygun olarak yürütülmesinin kontrolü ve bu konudaki çalışmaların takibi de İç Kontrol ve Uyum Bölümü tarafından yerine getirilmektedir. İç Kontrol ve Uyum Bölümü, önleyici kontrol mantığı çerçevesinde bankacılık işlemlerinin kontrolü ve yasal uyuma yönelik kontrollerin dışında, suç gelirlerinin aklanması ve terörün finansmanının önlenmesine ilişkin mevzuat çerçevesindeki yükümlülüklerinin yerine getirilmesi amacıyla şüpheli işlem uyarıları ve yaptırım listesi eşleşme uyarılarının kontrolü gibi kontrol ve çalışmalar yürütmektedir.

İç Kontrol ve Uyum Bölümü tarafından yapılan tüm tespitler, Denetim Komitesi ve üst yönetime düzenli olarak raporlanmaktadır. Ana konular Yönetim Komitesi'nde tartışılıp gerekli aksiyonların alınması kararlaştırılmaktadır.

Suç gelirlerinin aklanması ve terörün finansmanı ile mücadele, Bankamızın bütün faaliyet alanlarında öncelikle gözetip yönetmeyi hedeflediği risk alanlarından biridir. Bu amaçla Bankamız tarafından uluslararası en iyi uygulamalar, MASAK düzenlemeleri ve grup politikası çerçevesinde müşteri kabul politikası ve kabul süreçleri oluşturulmuştur. Bu politika ve süreçler düzenli olarak her yıl gözden geçirilmekte ve gerektiğinde güncellenmektedir. Şüpheli işlemlerin belirlenmesi ve müşteri tanımlamaları ile para transferi işlemlerinde yaptırım listelerinden kontrol yapılması amacıyla özel bir yazılım kullanılmaktadır. Bankamız aklama ve terörün finansmanının önlenmesi konusunda eğitimin önemini bilinciyle, çalışanlarına bu konuda her yıl düzenli olarak eğitim vermektedir. Eğitimler uzaktan eğitim olarak verilmektedir. 2023 yılı sonu itibarıyla İç Denetim bölümünde 2 personel, İç Kontrol ve Uyum grubunda 2 personel ve Risk Yönetimi bölümünde 1 personel olmak üzere İç Sistemler bölümlerinde toplam 5 personel bulunmaktadır.

Denetim Komitesi başta Banka'nın muhasebe sisteminin ve açıkladığı finansal bilgilerinin doğrulanması, iç kontrol ve risk yönetimi sistemlerinin etkinlik ve yeterliliğinin değerlendirilmesi ve iç denetim fonksiyonunun etkinliğinin sağlanması olmak üzere, BDDK'nın konuyla ilgili düzenlemelerinde yer alan görevlerin yerine getirilmesini amaçlamaktadır. Denetim Komitesi toplantılarında, Denetim Komitesi üyeleri ile Bankamızın iç sistemler bölümleri yöneticileri arasında doğrudan iletişim kurulmaktadır. İç Denetim Bölümü tarafından hazırlanan ve Denetim Komitesi üyelerince onaylanan takvime göre toplantılarını gerçekleştiren komite, 2023 yılı içinde Bankamız bağımsız denetim şirketinin yöneticileri ile de düzenli olarak bir araya gelerek çalışmalarını hakkında ayrıntılı bilgi almıştır.

Denetim Komitesi yıl içinde periyodik olarak dört kez toplanarak tüm iç sistemler bölümleri tarafından hazırlanan raporları ayrıntıları ile tartışmış ve bu toplantıları takip eden ilk Yönetim Kurulu toplantısında Denetim Komitesi başkanı tarafından Yönetim Kurulu üyelerine bilgi verilmiştir. Bu toplantıların hepsine bağımsız denetim ekibi de davet edilmiş ve Denetim Komitesi üyeleri ile doğrudan ilişki kurmaları sağlanmıştır.

Nihai stratejisi dâhilinde Banka, Denetim Komitesi dışında çok çeşitli kontrol nokta ve mekanizmalarına sahiptir. Haftalık Aktif-Pasif Komitesi (APKO) toplantılarında detaylı yönetim raporları gözden geçirilip tartışılmaktadır. Banka'nın günlük işleyişi hakkında bilgi almak ve buna göre denetim ve risk yönetimi sistemlerini güncel tutmak amacıyla iç sistemler yöneticileri aylık yönetim toplantılarına katılmaktadır.

2. Bağımsız Denetim Raporu:

Ek-1'de sunulmuştur.

3. Finansal Tablolar ile Bölüm Sonunda Verilmek Üzere Mali Bünyeye İlişkin Bilgiler:

Ek-1'de sunulmuştur.

4. Mali Durum, Karlılık ve Borç Ödeme Gücüne İlişkin Değerlendirme:

Bankanın yüksek serbest sermayesi ve faiz getirili aktifler/ toplam aktifler rasyoları Banka'nın öz kaynaklarını gerçek bankacılık faaliyetlerinde kullandığının göstergeleridir.

BankPozitif, 2023 yıl sonunu konsolide olmayan verilere göre faiz ve komisyon gelirleri azalmış olsa da Hazine işlemlerinden elde edilen gelirler ile yılı 29,0 milyon TL net kar ile kapatmıştır.

Toplam konsolide olmayan aktiflerimiz ise bir önceki yıla göre %26 seviyesinde artarak, 1,413 milyon TL olarak gerçekleşmiştir. BankPozitif, yılsonu itibarıyla genel müdürlük birimleri aracılığıyla faaliyetlerini sürdürmektedir.

Menkul kıymetlerimizin bilançodaki payı %11 olarak gerçekleşmiştir. Banka menkul kıymet portföyü büyük ölçüde enflasyona ve TLREF'e endeksli devlet tahvillerinden oluşmaktadır. Bankanın reel bankacılık faaliyetlerinde yoğunlaşmasının bir göstergesi olan krediler ve finansal kiralama alacakları toplamı bir önceki yıl sonuna göre küçülme politikasının etkisiyle %9 azalarak 610 milyon TL olarak gerçekleşmiş ve toplam aktifler içindeki payı %43 olmuştur.

31 Aralık 2023 tarihi itibarıyla BankPozitif'in konsolide olmayan sermaye yeterlilik rasyosu %34,78 olarak gerçekleşmiş ve Banka'nın finansal güçlülüğü ve muhafazakar yönetiminin göstergesi olmuştur.

BankPozitif, sahip olduğu güçlü sermaye yapısı ve aktif kalitesi ile sağlam bir mali bünyeye sahiptir.

5. Risk Türleri İtibarıyla Uygulanan Risk Yönetimi Politikalarına İlişkin Bilgiler:

Risk yönetimi süreci, maruz kalınan risklerin içerdikleri risk faktörleriyle birlikte tanımlanması; faaliyetler ve beklenen sonuçlar üzerindeki etkilerinin sürekli ve düzenli bir yapıda ölçülmesi ve riskin yönetilmesini yani riski kontrol etmek için önlemler alınmasını içermektedir. Risk yönetimi Banka'nın maruz kaldığı riskleri uluslararası standartlar ile uyumlu yöntemleri referans alarak, yasal mevzuata uygun bir ölçmekte ve izlemektedir.

Banka'nın risk yaklaşımı konsolide bazda sürdürülebilir ve düşük seviyede bir risk profili oluşturmaktır. Temel prensip, kredi riskini etkin bir şekilde yönetmek; piyasa fiyatlarının değişimlerinden etkilenecek alım-satım ve bankacılık pozisyonlarını en aza indirgeyerek piyasa riskine maruz kalmamak; pozitif likidite yapısı oluşturmak ve operasyonel riski, dolandırıcılık, yetkisiz işlemler, hata, ihmal, verimsizlik, sistem hatası ve dışsal olaylardan kaynaklanan maddi kayıplara maruz kalmadan etkin bir maliyet yapısı içinde yönetmek ve kontrol etmektir.

Risk yönetimi sürecinde yer alan temel uygulamalar Banka'nın hedeflerini yerine getirirken kabul etmeye hazır ve istekli olduğu risklerin boyut ve çeşidini tarif eden "risk iştahı beyanının" oluşturulması, risk politikaları ve uygulama usullerinin belirlenmesi, Banka'nın risk iştahı ve politikaları doğrultusunda risk limitleri ve tolerans seviyelerinin tanımlanması, uygulanacak risk azaltım tekniklerine karar verilmesi ve erken uyarı mekanizmalarının geliştirilmesi olarak sıralanabilir. Beklenmeyen piyasa koşulları değişikliklerinin temel faaliyet alanlarına etkisini, gelir/gider yansımalarıyla değerlendirecek şekilde stres testi ve senaryo analizleri uygulamaları ve uygun yetki seviyesinde gerek olağan, gerekse olağandışı raporlama kanallarının oluşturulması yine risk yönetimi faaliyetlerinin önem verilen konuları arasında yer alır.

Risk yönetimi uygulamalarında konuların yazılı olarak düzenlenmesi öncelikli konular arasında değerlendirilmekte, yönetmelik, uygulama talimatı ve iş akışları, risk/kontrol bakış açısıyla, süreklilik arz eden bir şekilde değerlendirilmekte, güncelliğin korunması ve dokümanite edilmemiş süreç/ürün bulunmaması hedeflenmektedir.

Risk analizleri ve değerlendirmelerinin ve modellerden elde edilen sonuçların salt teorik bilgiler olarak değerlendirilmemesi, bankanın kısa/orta/uzun vadeli kararlarında tecrübe ile birleştirilerek dikkate alınması önem verilen bir husustur. Bu amaçla Banka'nın güncel işleyişi ve gelecek stratejileri hakkında bilgi almak ve bu doğrultuda risk yönetimi sistemlerini güncel tutmak ve

gerekli bilgilendirmeleri yapmak için risk yönetimi yöneticisi APKO üyesidir.

Bankamızda risk yönetimi fonksiyonunun iş ve destek birimlerinden bağımsız bir organizasyon yapısında oluşturularak örgütsel bağımsızlığının sağlanması ve teknik altyapısının güçlendirilerek gelişmiş risk ölçme ve raporlama tekniklerinin kullanıma sunulması kabul edilmiş önceliklerdendir. Risk Yönetimi Bölümü, diğer iç sistemler bölümleri ile birlikte icracı bölümlerden bağımsız bir biçimde doğrudan Yönetim Kurulu'na karşı sorumlu olup, İç Denetim Bölümü'nün denetimine tabidir.

Yeni ürün/faaliyetlerin değerlendirme ve onay sürecine ilişkin politika ve uygulama esasları ayrı bir yönetmelikle düzenlenmiştir. Yeni ürün/faaliyetler, mevcut yasal çerçeve ve bankanın politika ve uygulamalarıyla, stratejik planlarına uygunluğu açılarından değerlendirilmekte, taşıdığı riskler analiz edilmekte ve sistemsel/ kayıtsal altyapının yeterliliği ilgili bölümler tarafından değerlendirilmektedir. Söz konusu ürün/faaliyete ilişkin beklenen büyüklük ve gelir faktörlerine bağlı olarak Yönetim Komitesi veya Yeni Ürün Geliştirme Komitesi veya Yönetim Kurulu ürünü görüşerek onaylamaktadır.

Bankaların İç Sistemleri ve İçsel Sermaye Yeterliliği Değerlendirme Süreci Hakkında Yönetmelik ile Risk Yönetimi Yönetmeliği'nde yer aldığı şekliyle yılda en az bir kez "içsel sermaye yeterliliği değerlendirme süreci" yürütülmektedir. Banka'nın stratejilerinde, iş planlarında veya iş ortamında ya da Banka'nın sermayesi üzerinde önemli etkisi olabilecek herhangi bir faktörde bir değişiklik olduğunda bu süreç yenilenmektedir. Banka İçsel sermaye yeterliliği hesaplama çalışmalarını 2009 yılından itibaren yani BDDK düzenlemelerinin yayınlanmasından önce başlatmıştır.

Bankamız uygulamasında tanımlanan riskler ve sınıflandırılmaları aşağıdaki gibidir:

a) Kredi Riski Yönetimi

Bankamız finansal tablolarından da görüleceği üzere, krediler bankamızın temel faaliyet alanıdır. Bu doğrultuda kredi riskinin etkin yönetimi diğer risk kategorilerine göre karşılaştırmalı öneme sahiptir.

Kredi riskinin etkin yönetimi amacıyla Yönetim Kurulu yılda en az bir kere kredi riski politikalarını gözden geçirmekte, bu politikalar ile krediler portföyünün taşıması hedeflenen, sektör, teminat, borçlu/proje gibi niteliklerini belirlemektedir. Kredi riski yönetiminde hâkim olan temel prensip ve uygulamalar aşağıdaki gibidir:

Bankada kredi tahsis yetkisi Yönetim Kurulu'nda ve Yönetim Kurulu'nun devrettiği limitler dâhilinde Kredi Komitesi ve genel müdürlüktedir. Kredi tahsis yetkileri merkezidir.

Kredi tahsisi her bir borçlu ve risk grubu bazında belirlenen limitler dâhilinde yapılmaktadır. Dâhil olunan risk grubu ile ilişkilerde uygulanacak prensipler ve uyulacak sınırlamalar ayrıca belirlenmiştir.

Tek bir borçlu/grup riski, büyük krediler, sektörel yoğunlaşmalar, ülke riski yoğunlaşmaları ve ilişkili taraf kredilerinin ulaşabileceği üst sınırlar Türkiye mevzuat çerçevesinde tanımlanmış olup; limitler belirlenmiştir. Belirlenmiş olan kredi sınırları ve diğer tüm sınırlamalar, Yönetim Kurulu onayını takiben yürürlüğe alınmaktadır. Kurumsal kredilerin tüm bu sınırlamalara uyumu günlük olarak hazırlanan raporlarla takip edilmektedir.

Banka'nın kredi tahsis ve kullandırım sürecinde istisna uygulama yapılamaz. Kredi operasyonları merkezi bir yapıda sürdürülmektedir.

Kurumsal ve bireysel bankacılık işlemlerinde iç kontrol bölümü, belli tutarın üstündeki kredilerin kullandırmadan önce, banka içi ve yasal politika ve prosedürlere uygunluk kontrolünü gerçekleştirir. Söz konusu tutarın altındaki işlemler için kullandırım sonrasında örneklem seçerek kontroller gerçekleştirir.

Kredi riskinin süreklilik içinde yönetimini sağlamak amacıyla, müşterilerin geri ödemeleri yakından takip edilmekte, firmaların yıllık finansal tabloları alınarak incelenmekte, kredi müşterilerinin istihbaratları yapılmakta, karşılıksız çeklerin günlük kontrolleri yapılmakta ve düzenli müşteri ziyaretleri gerçekleştirilmektedir.

Kredi riskiyle ilgili uygun ortamın oluşturulması, kredi verme sürecinin etkin bir biçimde işlemesi, kredi riskinin yönetimi, ölçümü ve izleme işlevlerinin sürdürülmesi ve kredi riskinin yeterli kontrolünün sağlanması kredi riski yönetimin başlıca konularıdır.

Kredi riski yönetiminde risk yönetimi bölümünce gerçekleştirilen başlıca faaliyetler her bir kredi derecesi bazında geliştirilen temerrüt olasılıkları (PD), firmaların temerrüt halindeki kayıp (LGD) tutarlarının, içsel olarak geliştirilen borçlu, işlem ve proje derecesi sistemlerinin güncel tutulması, kontrol edilmesi, kredi portföyünün yoğunlaşma seviyelerinin trend analizleri ve karşılaştırmalar yoluyla takip edilmesi, banka limitlerine uyumunun izlenmesi ve periyodik olarak Yönetim Kuruluna raporlanması, banka kredi portföyünün en az %50'sinin 3 yıllık bir süreç içerisinde, bağımsız bir bakış açısıyla yeniden değerlendirilmesi ve derecelendirilmesi esasına dayanan kredi denetim fonksiyonunun yerine getirilmesidir.

a) Operasyonel Risk Yönetimi

Banka operasyonel risk yönetiminin hedefi dolandırıcılık, yetkisiz işlemler, hatalar, ihmaller, yetersizlik, sistem hataları veya dış olaylar gibi operasyonel risklerden kaynaklanabilecek önemli boyutta kayıplarla karşılaşmamaktır. Banka düşük operasyonel risk toleransına sahiptir ve buna uygun olarak kontrol fonksiyonunu güçlendirerek operasyonel kayıpları azaltmak amacıyla operasyonel risklerin yönetimi ve ölçülmesi için uygun yöntemler uygular. İç hırsızlık ve yasal düzenlemelere uyum kapsamında Banka'nın risk toleransı "0" olarak belirlenmiştir.

Banka'nın operasyonel risk politikasının temeli, etkin operasyonel risk yönetim ve denetimi oluşturmaktır.

Operasyonel risk yönetimi politikalarının, bölümlerde uygulanmasını ve içselleştirilmesini sağlamak üzere her bir bölüm bazında operasyonel risk sorumlusu atanmaktadır.

Operasyonel risk yönetimi uygulamaları doğrultusunda, her bir bölüm karşılaşılabileceği gerçek kayıplar için beklenen kayıp limitini belirlemektedir.

Risk haritaları, ürünlerin/süreçlerin içerdiği riskleri ve bu riskleri azaltmakta/gidermekte kullanılan kontrolleri içermektedir. Basel-II faaliyetleri kapsamında süreç ve ürünlere ait risk haritaları oluşturulmuş, dolandırıcılık analizi yapılarak bu olasılığın olduğu alanlardaki kontrol noktaları gözden geçirilmiş ve riskler skorlanmıştır. Bu faaliyetlerin mali bağlı ortaklığımızda da paralel yürütülmesine özen gösterilmektedir.

Banka uygulama esaslarına göre operasyonel risk düzenli ve sürekli değerlemeye tabi tutulmalıdır.

Bilgi havuzunda kayıt altına alınan yüksek tutarlı kayıplar için ilgili bölümlerden kurumsal öğrenme çalışmasının yapılması sağlanarak, alınan dersler ışığında gerekli aksiyonların alınması ve aynı risklerin tekrar oluşmasının önlenmesi amaçlanmaktadır. Süreçler bazında anahtar risk göstergeleri toplanmakta ve analiz edilerek erken uyarı sinyalleri olarak değerlendirilmektedir.

Operasyonel risk yönetimi ile ilgili olarak Bankamız tarafından yaptırılan bankacılık sigortası (bankers blanket bond) ile operasyonel risklerden kaynaklanabilecek zararların azaltılması hedeflenmiştir.

Operasyonel risk yönetimi politikası, bankanın genel politikalarıyla belirlenen amaçlarını başarmasına destek vermek amacıyla oluşturulmuştur. Bu destek Basel II'nin tavsiye kararlarına uygun olarak ve güvenilir uygulamalar hakkındaki uluslararası prosedürün gereklerine göre geliştirilerek yerine getirilmeye devam etmektedir.

1 Ocak 2010 tarihinden bu yana operasyonel risk sermaye hesaplaması yasal gereklilikler açısından temel göstergelere göre yapılmakta, grup bazında operasyonel risklerin hesaplanmasında standart yöntem kullanılmaktadır.

c) Piyasa Riski ve Likidite Riski Yönetimi

Piyasa riski yönetimi, bankanın rutin aktif pasif yönetimi faaliyetleri (bankacılık hesapları) ile alım-satım faaliyetleri (alım-satım hesapları) arasında farklılaştırma yapılmasını içermektedir. Piyasa ve likidite riski yönetimi sırasıyla alım satım faaliyetlerinden kaynaklanan piyasa riski, bankacılık işlemlerinden kaynaklanan piyasa riski, likidite riski, karşı taraf riski ve takas riski başlıklarını içermektedir.

Piyasa riski yönetiminin temel amacı, piyasa dalgalanmalarına açık olan pozisyonları en aza indirgeyerek, piyasa göstergelerindeki volatiliteler sebebiyle öngörülemeyen kar ya da zarara maruz kalmamaktır. Piyasa riskinin farklı kategorilerine dair limitler ve bunların yönetim esasları Yönetim Kurulu tarafından belirlenir.

Banka Alım satım” ve “satılmaya hazır” menkul kıymetler portföylerinin piyasa fiyatlarındaki dalgalanmalar nedeniyle maruz kaldığı risk, Riske maruz değer (RMD) modeliyle günlük olarak hesaplanmaktadır. RMD, belirli bir ve on günlük elde tutma süreleri için portföyün piyasa değerinde, piyasa fiyatlarındaki dalgalanmalardan dolayı, %99 güven aralığında ve belirli bir olasılık dahilinde meydana gelmesi tahmin edilen maksimum değer kaybını ölçer. RMD, varyans-kovaryans, tarihsel simülasyonlar ve Monte Carlo simülasyonları metodlarıyla asgari 1 yıllık gözlem süresi için hesaplanır. RMD modelinin güvenilirliğini ölçmek üzere düzenli olarak geriye dönük test gerçekleştirilir. Ayrıca model her yıl bağımsız bir validasyon sürecine tabi tutulmaktadır. Piyasa Riski, Yönetim Kurulu tarafından onaylanmış olan risk limitleri dokümanında belirtilen sermaye, RMD ve stop/loss limitleri ile yönetilmektedir.

Alım Satım Faaliyetlerinden Kaynaklanan Piyasa Riski

Banka, piyasadaki fiyat ya da oran değişimlerine bağlı olarak kar/zarar yaratabilecek pozisyonlardan korunmayı amaçlar. Bu doğrultuda Banka, Yönetim Kurulu tarafından en az 3 ayda bir gözden geçirilmekte olan risk limitleri dokümanında sınırlandırılmış ölçekte menkul kıymet portföyü ve yabancı para alım-satım pozisyonu taşıyabilmektedir.

Banka'nın hisse senedi ve/veya emtia pozisyonu taşımamak yönünde prensip kararı bulunmaktadır.

Bankacılık Portföyünden Kaynaklanan Piyasa Riski

Bankacılık hesapları piyasa riski yönetiminin ana amacı, faiz riski duyarlılığını minimize etmek ve banka bilançosunda yabancı para pozisyonu taşımamaktır.

Banka bilançosunun faiz riskine olan duyarlılığı, aktif ve pasifin indirgenmiş nakit akımlarının farkı kullanılarak hesaplanmaktadır. Bu yöntemle, gelecekte faiz oranlarındaki değişiklikler ve bunların aktif ve pasif nakit akımları üzerindeki etkileri simüle edilmekte ve bu değişikliklerin faiz geliri ve bankanın sermayesi üzerindeki etkileri değerlendirilmektedir. Sonuçlar, Türk Lirası ve yabancı para bazında PV01 ve en kötü senaryo limitlerine tâbidir.

Döviz kurlarında meydana gelecek değişiklikler nedeniyle bankanın gelir ve sermayesinin maruz kalabileceği risklerin uygun bir şekilde yönetimi için, döviz pozisyonunu sermayenin belli bir yüzdesi ile sınırlayan Yönetim Kurulu'nun onayladığı ve düzenli bir şekilde kontrol edilen limitler mevcuttur. Döviz riskinin hesaplanmasında üç süreç yürütülür: (1) tek bir kur pozisyonunda taşınan riski ölçmek, (2) toplam nominal tutar bazında, Banka'nın farklı yabancı para birimlerindeki uzun ve kısa pozisyonlarda var olan riskleri ölçmek, (3) net bazda taşınan döviz riskini ölçmek. Banka faaliyetlerini gerçekleştirirken temel olarak döviz pozisyonu taşımama prensibi ile hareket etmektedir.

Yasal raporlamalar çerçevesinde, BDDK yönetmeliğine uygun olarak, solo bazda bankanın piyasa riskinin ölçümü standart metod ile gerçekleştirilmektedir. İlgili tutar sermaye yeterliliği standart rasyosu hesaplamalarına dâhil edilmektedir.

Likidite Riski Yönetimi

Likidite riski, bankanın yükümlülüklerini zamanında yerine getirebilmesi ve aktifteki büyümenin fonlanabilmesi kabiliyeti ve hiçbir istisnaya yer vermeksizin kümülatif bazda pozitif likidite taşınması olarak tanımlanmıştır. Likidite riski yönetiminde aşağıdaki modeller kullanılmaktadır;

- Haftalık olarak çalışan, bankanın normal iş koşullarında 1 haftaya ve 1 aya kadar olan yükümlülüklerini yasal gereklilikler doğrultusunda yerine getirebilme durumunu test eden model,
- Her ay sonu itibarı Türk Lirası ve her üç aylık dönem sonu itibarı ile Türk Lirası ve yabancı para olarak Likidite Karşılama Rasyosu (LKR) hesaplama çalışması yürütülmektedir. Hesaplamalar solo bazda yapılmaktadır. LKR, Banka'mız likit varlıklarının 30, 90 ve 180 günlük süreler içerisinde gerçekleşecek en yüksek net nakit çıkışına oranlanması suretiyle bulunmaktadır,
- 1 haftaya kadar olan likidite pozisyonlarını içeren acil durum likidite planı,
- Bankanın gelecek nakit akışlarını göz önüne alarak yükümlülüklerini ve bütçelenen büyümenin gerektirdiği likidite seviyesini karşılama gücünü değerlendirmek amacıyla yapılan içsel likidite yeterliliği değerlendirme çalışması, Ayrıca Nisan 2014 tarihinden itibaren, yasal raporlamalar kapsamında BDDK'ya raporlanmak üzere haftalık bazda solo Likidite Karşılama Rasyosu (LKR) hesaplanmakta ve raporlanmaktadır.

Sermaye Yeterlilik Rasyosu ve Basel II

Yasal otorite sermaye yeterliliği rasyosunu %8 (+4) olarak belirlemekle birlikte, Banka içsel olarak daha muhafazakar davranmayı tercih etmiş ve sermaye yeterliliği rasyosu hedefini %15 olarak belirlemiştir.

Temmuz 2011 tarihinden bu yana BDDK düzenlemeleri doğrultusunda sermaye yeterliliği rasyosunun Basel düzenlemelerine paralel olarak hesaplanmaktadır. 2009 yılından bu yana sürdürülmekte olan sermaye yeterliliğinin içsel olarak değerlendirilmesi çalışması 2022 yıl sonu için yapılmış ve Banka sermaye yeterliliği rasyosu, bankaya özgü risk yapısı dikkate alınarak tekrar hesaplanmıştır.

6. Derecelendirme Kuruluşlarınca Verilen Derecelendirme Notu ve Bu Notun İçeriği Hakkında Bilgi:

Banka 31 Aralık 2023 tarihi itibarıyla herhangi bir firmadan derecelendirme hizmeti almamaktadır.

7. Rapor Dönemi Dahil Beş Yıllık Döneme İlişkin Özet Finansal Bilgiler:

	31.12.2023	31.12.2022	31.12.2021	31.12.2020	31.12.2019
Toplam Aktifler	1.413.363	1.124.118	1.331.533	922.429	927.857
Toplam Nakdi Krediler	526.765	592.097	861.842	639.872	590.096
Finansal Kiralama Alacakları, net	83.173	111.833	105.321	60.268	51.393
Menkul Değerler (*)	149.409	126.778	65.733	50.895	74.861
Likit Aktifler (Menkul Kıymetler Hariç)	384.431	110.492	161.214	75.996	123.784
Ödenmiş Sermaye (Nominal)	337.292	337.292	337.292	337.292	337.292
Toplam Öz kaynaklar	391.040	368.876	305.006	284.218	308.847
Net Kar	28.987	69.087	19.797	-20.172	1.895
Toplam Garanti ve Kefaletler	86.555	61.651	73.572	81.495	151.763
Banka Şube Sayısı (**)	1	1	1	1	1
Banka Personel Sayısı	56	55	52	51	56

(*) Menkul Değerler içinde” Gerçeğe Uygun Değer Farkı K/Z ve Diğer Kapsamlı Gelirlere Yansıtılan Finansal Varlıklar “ kalemi de dahil edilmiştir.

(**) Genel Müdürlük dahil şube sayısıdır.

EK-1: Konsolide Olmayan 31.12.2023 Bağımsız Denetim Raporu



bankpozitif.com.tr

Kuştepe Mahallesi Mecidiyeköy Yolu Caddesi No: 14, V Plaza, Şişli/İstanbul

**YILLIK FAALİYET RAPORUNA İLİŞKİN
BAĞIMSIZ DENETÇİ RAPORU**

Bank Pozitif Kredi ve Kalkınma Bankası A.Ş. Genel Kurulu'na

1) Görüş

Bank Pozitif Kredi ve Kalkınma Bankası A.Ş.'nin 01/01/2023-31/12/2023 hesap dönemine ait tam set finansal tablolarını denetlemiş olduğumuzdan, bu hesap dönemine ilişkin yıllık faaliyet raporunu da denetlemiş bulunuyoruz.

Görüşümüze göre, Yönetim kurulunun yıllık faaliyet raporu içinde yer alan konsolide olmayan finansal bilgiler ile Yönetim Kurulu'nun Banka'nın durumu hakkında yaptığı irdelemeler, tüm önemli yönleriyle, denetlenen tam set konsolide olmayan finansal tablolarla ve bağımsız denetim sırasında elde ettiğimiz bilgilerle tutarlıdır ve gerçeği yansıtmaktadır.

2) Görüşün Dayanağı

Yaptığımız bağımsız denetim, 2 Nisan 2015 tarihli 29314 sayılı Resmi Gazete'de yayımlanan "Bankaların Bağımsız Denetimi Hakkında Yönetmelik" ve Kamu Gözetimi, Muhasebe ve Denetim Standartları Kurumu (KGK) tarafından yayımlanan Türkiye Denetim Standartları'nın bir parçası olan Bağımsız Denetim Standartları'na (BDS'lere) uygun olarak yürütülmüştür. Bu Standartlar kapsamındaki sorumluluklarımız, raporumuzun Bağımsız Denetçinin Yıllık Faaliyet Raporunun Bağımsız Denetimine İlişkin Sorumlulukları bölümünde ayrıntılı bir şekilde açıklanmıştır. KGK tarafından yayımlanan Bağımsız Denetçiler için Etik Kurallar (Etik Kurallar) ve bağımsız denetimle ilgili mevzuatta yer alan etik hükümlere uygun olarak Şube'den bağımsız olduğumuzu beyan ederiz. Etik Kurallar ve mevzuat kapsamındaki etiğe ilişkin diğer sorumluluklar da tarafımızca yerine getirilmiştir. Bağımsız denetim sırasında elde ettiğimiz bağımsız denetim kanıtlarının, görüşümüzün oluşturulması için yeterli ve uygun bir dayanak oluşturduğuna inanıyoruz.

3) Tam Set Konsolide Olmayan Finansal Tablolara İlişkin Denetçi Görüşümüz

Banka'nın 01/01/2023-31/12/2023 hesap dönemine ilişkin tam set konsolide olmayan finansal tabloları hakkında 04 Mart 2024 tarihli denetçi raporumuzda olumlu görüş bildirmiş bulunuyoruz.

4) Yönetim Kurulu'nun Yıllık Faaliyet Raporuna İlişkin Sorumluluğu

Banka yönetimi, 6102 sayılı Türk Ticaret Kanunu'nun (TTK) 514 ve 516'ncı maddelerine ve 1 Kasım 2006 tarihli ve 26333 sayılı Resmi Gazete'de yayımlanan "Bankalarca Yıllık Faaliyet Raporunun Hazırlanmasına ve Yayımlanmasına İlişkin Usul ve Esaslar Hakkında Yönetmelik" ("Yönetmelik") hükümlerine göre yıllık faaliyet raporuyla ilgili olarak aşağıdakilerden sorumludur:

a) Yıllık faaliyet raporunu bilanço gününü izleyen ilk üç ay içinde hazırlar ve genel kurula sunar.

b) Yıllık faaliyet raporunu; Banka'nın o yıla ait faaliyetlerinin akışı ile her yönüyle finansal durumunu doğru, eksiksiz, dolambaçsız, gerçeğe uygun ve dürüst bir şekilde yansıtmak şeklinde hazırlar. Bu raporda finansal durum, finansal tablolara göre değerlendirilir. Raporda ayrıca, Banka'nın gelişmesine ve karşılaşması muhtemel risklere de açıkça işaret olunur. Bu konulara ilişkin yönetim kurulunun değerlendirmesi de raporda yer alır.



www.gureli.com.tr

Merkez Ofisi
Spine Tower Maslak Mah. Saat Sok.
No: 5 Kat: 25-26-28
Sarıyer 34485 - İstanbul
T : 444 9 475 (212) 285 01 50
F : +90 (212) 285 03 40-43
gym@gureli.com.tr

Ankara Ofisi
ASO Kule Atatürk Bulvarı
No: 193 Kat: 9
Kavaklıdere 06680 - Ankara
T : +90 (312) 466 84 20
F : +90 (312) 466 84 21
gymankara@gureli.com.tr

Antalya Ofisi
Fener Mah.1964 Sok. No: 36
Kemal Erdoğan Apt. Kat: 1 D: 4
Muratpaşa 07160 - Antalya
T : +90 (242) 324 30 14
F : +90 (242) 324 30 15
gymantalya@gureli.com.tr

Bursa Ofisi
Odunluk Mah. Akademi Cad.
Zeno İş Merkezi D Blok Kat: 7 D: 31
Nilüfer 16265 - Bursa
T : +90 (224) 451 27 10
F : +90 (224) 451 27 79
gymbursa@gureli.com.tr

İzmir Ofisi
Atatürk Cad. Ekim Apt.
No: 174/1 Kat: 5 D: 9
Alsancak 35220 - İzmir
T : +90 (232) 421 21 34
F : +90 (232) 421 21 87
gymizmir@gureli.com.tr

Trakya Ofisi
Yavuz Mah. Ferman Sok.
No: 3/7 Kat: 2
Süleymanpaşa 59100 - Tekirdağ
T : +90 (282) 261 25 30
F : +90 (282) 261 62 56
gymtrakya@gureli.com.tr

c) Faaliyet raporu ayrıca aşağıdaki hususları da içerir:

- Faaliyet yılının sona ermesinden sonra Banka'da meydana gelen ve özel önem taşıyan olaylar,
- Banka'nın araştırma ve geliştirme çalışmaları,
- Yönetim Kurulu üyeleri ile üst düzey yöneticilere ödenen ücret, prim, ikramiye gibi mali menfaatler, ödenekler, yolculuk, konaklama ve temsil giderleri, aynı ve nakdî imkânlar, sigortalar ve benzeri teminatlar,

Yönetim kurulu, faaliyet raporunu hazırlarken Bankacılık Düzenleme ve Denetleme Kurumu'nun, Ticaret Bakanlığı'nın ve ilgili kurumların yaptığı ikincil mevzuat düzenlemelerini de dikkate alır.


5) Bağımsız Denetçinin Yıllık Faaliyet Raporunun Bağımsız Denetimine İlişkin Sorumluluğu

Amacımız, TTK hükümleri ve Yönetmelik çerçevesinde yıllık faaliyet raporu içinde yer alan konsolide olmayan finansal bilgiler ile Yönetim Kurulu'nun yaptığı irdelemelerin, Banka'nın denetlenen konsolide olmayan finansal tablolarıyla ve bağımsız denetim sırasında elde ettiğimiz bilgilerle tutarlı olup olmadığı ve gerçeği yansıtıp yansıtmadığı hakkında görüş vermek ve bu görüşümüzü içeren bir rapor düzenlemektir.

Yaptığımız bağımsız denetim, 2 Nisan 2015 tarihli 29314 sayılı Resmi Gazete'de yayımlanan "Bankaların Bağımsız Denetimi Hakkında Yönetmelik" ve BDS'lere uygun olarak yürütülmüştür. Bu standartlar, etik hükümlere uygunluk sağlanması ile bağımsız denetimin, faaliyet raporunda yer alan konsolide olmayan finansal bilgiler ve Yönetim Kurulu'nun yaptığı irdelemelerin konsolide olmayan finansal tablolarla ve denetim sırasında elde edilen bilgilerle tutarlı olup olmadığına ve gerçeği yansıtıp yansıtmadığına dair makul güvence elde etmek üzere planlanarak yürütülmesini gerektirir.

Bu bağımsız denetimi yürütüp sonuçlandıran sorumlu denetçi **Metin ETKİN**'dir.

**AN INDEPENDENT MEMBER OF BAKER TILLY INTERNATIONAL
GÜRELİ YEMİNLİ MALİ MÜŞAVİRLİK VE BAĞIMSIZ DENETİM HİZMETLERİ A.Ş.**



**Metin ETKİN, YMM
Sorumlu Denetçi**

İstanbul, 01 Nisan 2024

www.gureli.com.tr

Merkez Ofisi
Spine Tower Maslak Mah. Saat Sok.
No: 5 Kat: 25-26-28
Sarıyer 34485 - İstanbul
T : 444 9 475 (212) 285 01 50
F : +90 (212) 285 03 40-43
gym@gureli.com.tr

Ankara Ofisi
ASO Kule Atatürk Bulvarı
No: 193 Kat: 9
Kavaklıdere 06680 - Ankara
T : +90 (312) 466 84 20
F : +90 (312) 466 84 21
gymankara@gureli.com.tr

Antalya Ofisi
Fener Mah.1964 Sok. No: 36
Kemal Erdoğan Apt. Kat: 1 D: 4
Muratpaşa 07160 - Antalya
T : +90 (242) 324 30 14
F : +90 (242) 324 30 15
gymantalya@gureli.com.tr

Bursa Ofisi
Odonluk Mah. Akademi Cad.
Zeno İş Merkezi D Blok Kat: 7 D: 31
Nilüfer 16265 - Bursa
T : +90 (224) 451 27 10
F : +90 (224) 451 27 79
gymbursa@gureli.com.tr

İzmir Ofisi
Atatürk Cad. Ekim Apt.
No: 174/1 Kat: 5 D: 9
Alsancak 35220 - İzmir
T : +90 (232) 421 21 34
F : +90 (232) 421 21 87
gymizmir@gureli.com.tr

Trakya Ofisi
Yavuz Mah. Ferman Sok.
No: 3/7 Kat: 2
Süleymanpaşa 59100 - Tekirdağ
T : +90 (282) 261 25 30
F : +90 (282) 261 62 56
gymtrakya@gureli.com.tr

Bankpozitif Kredi ve Kalkınma Bankası Anonim Şirketi

31 Aralık 2023 Tarihinde Sona Eren
Hesap Dönemine Ait
Konsolide Olmayan Finansal Tablolar ve
Bağımsız Denetçi Raporu

04 Mart 2024

Bu rapor, 4 sayfa denetim raporu ve 99 sayfa finansal tablolar ve tamamlayıcı dipnotlarından oluşmaktadır.

Bağımsız Denetçi Raporu

Bankpozitif Kredi ve Kalkınma Bankası A.Ş. Genel Kurulu'na

A) Konsolide Olmayan Finansal Tabloların Bağımsız Denetimi**Görüş**

Bankpozitif Kredi ve Kalkınma Bankası A.Ş.'nin ("Banka") 31 Aralık 2023 tarihli konsolide olmayan bilançosu ile aynı tarihte sona eren hesap dönemine ait; konsolide olmayan kar veya zarar tablosu, konsolide olmayan kar veya zarar ve diğer kapsamlı gelir tablosu, konsolide olmayan özkaynaklar değişim tablosu ve konsolide olmayan nakit akış tablosu ile önemli muhasebe politikalarının özeti de dahil olmak üzere konsolide olmayan finansal tablo dipnotlarından oluşan konsolide olmayan finansal tablolarını denetlemiştir.

Görüşümüze göre, ilişikteki konsolide olmayan finansal tablolar, Bankpozitif Kredi ve Kalkınma Bankası A.Ş.'nin 31 Aralık 2023 tarihi itibarıyla konsolide olmayan finansal durumunu ve aynı tarihte sona eren hesap dönemine ait konsolide olmayan finansal performansını ve konsolide olmayan nakit akışlarını; 1 Kasım 2006 tarihli ve 26333 sayılı Resmi Gazete'de yayımlanan "Bankaların Muhasebe Uygulamalarına ve Belgelerin Saklanması İlişkin Usul ve Esaslar Hakkında Yönetmelik" ve Bankacılık Düzenleme ve Denetleme Kurulu tarafından bankaların hesap ve kayıt düzenine ilişkin yayımlanan diğer düzenlemeler ile Bankacılık Düzenleme ve Denetleme Kurumu ("BDDK") genelge ve açıklamaları ve bunlar ile düzenlenmeyen konularda Türkiye Finansal Raporlama Standartları ("TFRS"ler) hükümlerini içeren; "BDDK Muhasebe ve Finansal Raporlama Mevzuatı"na uygun olarak tüm önemli yönleriyle gerçeğe uygun bir biçimde sunmaktadır.

Görüşün Dayanağı

Yaptığımız bağımsız denetim BDDK tarafından 2 Nisan 2015 tarihli ve 29314 sayılı Resmi Gazete'de yayımlanan "Bankaların Bağımsız Denetimi Hakkında Yönetmelik" ("BDDK Denetim Yönetmeliği") ve Kamu Gözetimi Muhasebe ve Denetim Standartları Kurumu ("KGK") tarafından yayımlanan Türkiye Denetim Standartları'nın bir parçası olan Bağımsız Denetim Standartları'na ("BDS") uygun olarak yürütülmüştür. Bu standartlar kapsamındaki sorumluluklarımız, raporumuzun Bağımsız Denetçinin Konsolide Olmayan Finansal Tabloların Bağımsız Denetimine İlişkin Sorumlulukları bölümünde ayrıntılı bir şekilde açıklanmıştır. KGK tarafından yayımlanan Bağımsız Denetçiler için Etik Kurallar (Bağımsızlık Standartları Dâhil) ("Etik Kurallar") ile finansal tabloların bağımsız denetimiyle ilgili mevzuatta yer alan etik hükümlere uygun olarak Banka'dan bağımsız olduğumuzu beyan ederiz. Etik Kurallar ve mevzuat kapsamındaki etiğe ilişkin diğer sorumluluklar da tarafımızca yerine getirilmiştir. Bağımsız denetim sırasında elde ettiğimiz bağımsız denetim kanıtlarının, görüşümüzün oluşturulması için yeterli ve uygun bir dayanak oluşturduğuna inanıyoruz.



www.gureli.com.tr

Merkez Ofisi
Spine Tower Maslak Mah. Saat Sok.
No: 5 Kat: 25-26-28
Sarıyer 34485 - İstanbul
T : 444 9 475 (212) 285 01 50
F : +90 (212) 285 03 40-43
gym@gureli.com.tr

Ankara Ofisi
ASO Kule Atatürk Bulvarı
No: 193 Kat: 9
Kavaklıdere 06680 - Ankara
T : +90 (312) 466 84 20
F : +90 (312) 466 84 21
gymankara@gureli.com.tr

Antalya Ofisi
Fener Mah.1964 Sok. No: 36
Kemal Erdoğan Apt. Kat: 1 D: 4
Muratpaşa 07160 - Antalya
T : +90 (242) 324 30 14
F : +90 (242) 324 30 15
gymantalya@gureli.com.tr

Bursa Ofisi
Odunluk Mah. Akademi Cad.
Zeno İş Merkezi D Blok Kat: 7 D: 31
Nilüfer 16265 - Bursa
T : +90 (224) 451 27 10
F : +90 (224) 451 27 79
gymbursa@gureli.com.tr

İzmir Ofisi
Atatürk Cad. Ekim Apt.
No: 174/1 Kat: 5 D: 9
Alsancak 35220 - İzmir
T : +90 (232) 421 21 34
F : +90 (232) 421 21 87
gymizmir@gureli.com.tr

Trakya Ofisi
Yavuz Mah. Ferman Sok.
No: 3/7 Kat: 2
Süleymanpaşa 59100 - Tekirdağ
T : +90 (282) 261 25 30
F : +90 (282) 261 62 56
gymtrakya@gureli.com.tr

Kilit Denetim Konuları

Kilit denetim konuları, mesleki muhakememize göre cari döneme ait konsolide olmayan finansal tabloların bağımsız denetiminde en çok önem arz eden konulardır. Kilit denetim konuları, bir bütün olarak konsolide olmayan finansal tabloların bağımsız denetimi çerçevesinde ve konsolide olmayan finansal tablolara ilişkin görüşümüzün oluşturulmasında ele alınmış olup, bu konular hakkında ayrı bir görüş bildirmiyoruz.

İtfa edilmiş maliyetiyle ölçülen kredilere ilişkin değer düşüklüğü

İtfa edilmiş maliyetiyle ölçülen kredilere ilişkin değer düşüklüğü ile ilgili önemli muhasebe politikaları ve kullanılan önemli muhasebe tahmin ve varsayımlarının detayı için Üçüncü Bölüm VIII Numaralı dipnot'a bakınız.

<i>Kilit denetim konusu</i>	<i>Konunun denetimde nasıl ele alındığı</i>
<p>Banka'nın 31 Aralık 2023 tarihi itibarıyla itfa edilmiş maliyetiyle ölçülen kredi bakiyesi toplam aktiflerinin %63'ünü oluşturmaktadır.</p> <p>Banka, itfa edilmiş maliyetiyle ölçülen kredilerini 22 Haziran 2016 tarih ve 29750 sayılı Resmi Gazete'de yayımlanan ve 1 Ocak 2018 tarihi itibarıyla yürürlüğe giren "Kredilerin Sınıflandırılması ve Bunlar İçin Ayrılacak Karşılıklara İlişkin Usul ve Esaslar Hakkında Yönetmelik"e ("Yönetmelik") ve TFRS 9 Finansal Araçlar Standardına ("Standart") göre muhasebeleşirmektedir.</p> <p>Yönetmelik ve Standart kapsamında değer düşüklüğünün tespitinde "beklenen kredi zararı" modeli uygulanmakta olup bu model önemli varsayım ve tahminleri içermektedir. Banka yönetiminin önemli varsayım ve tahminleri aşağıdaki gibidir.</p> <ul style="list-style-type: none">□ kredi riskinde ilk defa finansal tablolara alınmasından bu yana önemli artışın belirlenmesi,□ ileriye yönelik makroekonomik bilgilerin kredi riski hesaplamasına dahil edilmesi,□ değer düşüklüğü modelinin tasarımı ve yapılandırması. <p>İtfa edilmiş maliyetiyle ölçülen kredilerin değer düşüklüğünün tespiti, kredi temerrüt durumuna, kredi riskindeki ilk muhasebeleştirme anına göre gerçekleşen değişime dayanan modele ve bu kredilerin bu modele uygun sınıflandırılmasına bağlıdır. Beklenen kredi zarar karşılıklarının, finansal varlıkların buldukları aşamaya göre hesaplanması nedeniyle, kredilerin doğru sınıflandırılması önem taşımaktadır.</p>	<p>Beklenen kredi zararı hesaplamaları için uyguladığımız denetim prosedürleri aşağıdakileri içermektedir:</p> <ul style="list-style-type: none">• Kredi tahsisi, kullandırımı, teminatlandırma, tahsilat, takip, sınıflandırma ve değer düşüklüğü süreçlerine yönelik oluşturulan kontrollerin tasarım ve işleyiş etkinliği bilgi sistemleri uzmanları ile beraber test edilmiştir.• Banka'nın değer düşüklüğü modelinde tanımlanan öznel ve nesnel kriterlerin Standart ile uygunluğu kontrol edilmiştir.• Kredi inceleme çalışmaları, örneklem yoluyla seçilen krediler için kredi dosyalarının ve bilgilerinin detaylı olarak incelenmesini ve sınıflandırılmasının kontrolünü kapsamaktadır. Bu kapsamda kredi müşterisinin cari durumu ve makroekonomik beklentiler dahil edilerek değerlendirilmiştir.• Bireysel değerlendirmeye tabi tutulan kredilere ilişkin beklenen kredi zararı hesaplamaları için, ayrılan zarar karşılıklarının doğruluğu ve tahminler de dikkate alınarak kontrol edilmiştir.• Grup bazında değerlendirmeye tabi tutulan krediler için ise, hesaplama modellerindeki verinin doğruluğu ve bütünlüğü test edilmiş, ayrıca beklenen kredi zararı hesaplamaları, yeniden hesaplama yöntemiyle kontrol edilmiştir. Hesaplama kullanılan, risk parametreleri için kurulan modeller incelenmiş ve risk parametreleri yeniden hesaplanmıştır.



www.gureli.com.tr

Merkez Ofisi
Spine Tower Maslak Mah. Saat Sok.
No: 5 Kat: 25-26-28
Sarıyer 34485 - İstanbul
T : 444 9 475 (212) 285 01 50
F : +90 (212) 285 03 40-43
gym@gureli.com.tr

Ankara Ofisi
AŞO Kule Atatürk Bulvarı
No: 193 Kat: 9
Kavaklıdere 06680 - Ankara
T : +90 (312) 466 84 20
F : +90 (312) 466 84 21
gymankara@gureli.com.tr

Antalya Ofisi
Fener Mah.1964 Sok. No: 36
Kemal Erdoğan Apt. Kat: 1 D: 4
Muratpaşa 07160 - Antalya
T : +90 (242) 324 30 14
F : +90 (242) 324 30 15
gymantalya@gureli.com.tr

Bursa Ofisi
Odunluk Mah. Akademi Cad.
Zeno İş Merkezi D Blok Kat: 7 D: 31
Nilüfer 16265 - Bursa
T : +90 (224) 451 27 10
F : +90 (224) 451 27 79
gymbursa@gureli.com.tr

İzmir Ofisi
Atatürk Cad. Ekim Apt.
No: 174/1 Kat: 5 D: 9
Alsancak 35220 - İzmir
T : +90 (232) 421 21 34
F : +90 (232) 421 21 87
gymizmir@gureli.com.tr

Trakya Ofisi
Yavuz Mah. Feran Sok.
No: 3/7 Kat: 2
Süleymanpaşa 59100 - Tekirdağ
T : +90 (282) 261 25 30
F : +90 (282) 261 62 56
gymtrakya@gureli.com.tr

<p>Banka, beklenen kredi zararlarını hem bireysel hem de grup bazında değerlendirerek tahmin etmektedir. Banka, bireysel karşılıkların hesaplanmasında, ilgili varlığa ilişkin gelecekte gerçekleşmesi beklenen nakit akışları ve kredi işlemleri için edinilen teminatın gerçeğe uygun değerini göz önünde bulundurmaktadır.</p> <p>Grup bazında ayrılan karşılıklar ise, geçmiş ve cari dönemlerdeki veri setleri ile ileriye yönelik beklentiler dikkate alınarak modellenmektedir.</p> <p>Yukarıda açıklandığı gibi kredilere ilişkin değer düşüklüğü hesaplaması, karmaşık bir yapıya sahip olması, yönetimin yargılarını içermesi ve önemli tahmin ve varsayımları içermesi nedeniyle kilit denetim konusu olarak belirlenmiştir.</p>	<ul style="list-style-type: none">• Geleceğe yönelik beklentileri yansıtmak için kullanılan makroekonomik modeller değerlendirilmiş, ilgili modellerin risk parametrelerine etkisi yeniden hesaplama yöntemi ile kontrol edilmiştir.• Kredi riskinde önemli artışın belirlenmesinde kullanılan nitel ve nicel değerlendirmeler incelenmiş ve uygunluğu değerlendirilmiştir.• Kredilerin değer düşüklüğü karşılıklarına ilişkin konsolide olmayan finansal tablolarda yapılan açıklamaların yeterliliği değerlendirilmiştir
---	--

Yönetimin ve Üst Yönetimden Sorumlu Olanların Konsolide Olmayan Finansal Tablolara İlişkin Sorumlulukları

Banka yönetimi; konsolide olmayan finansal tabloların "BDDK Muhasebe ve Finansal Raporlama Mevzuatı"na uygun olarak hazırlanmasından, gerçeğe uygun bir biçimde sunumundan ve hata veya hile kaynaklı önemli yanlışlık içermeyecek şekilde hazırlanması için gerekli gördüğü iç kontrolden sorumludur.

Konsolide olmayan finansal tabloları hazırlarken yönetim; Banka'nın sürekliliğini devam ettirme kabiliyetinin değerlendirilmesinden, gerektiğinde süreklilikle ilgili hususları açıklamaktan ve Banka'yı tasfiye etme ya da ticari faaliyeti sona erdirmeye niyeti ya da mecburiyeti bulunmadığı sürece işletmenin sürekliliği esasını kullanmaktan sorumludur.

Üst yönetimden sorumlu olanlar, Banka'nın finansal raporlama sürecinin gözetiminden sorumludur.

Bağımsız Denetçinin Konsolide Olmayan Finansal Tabloların Bağımsız Denetimine İlişkin Sorumlulukları

Bir bağımsız denetimde, biz bağımsız denetçilerin sorumlulukları şunlardır:

Amacımız, bir bütün olarak konsolide olmayan finansal tabloların hata veya hile kaynaklı önemli bir yanlışlık içerip içermediğine ilişkin makul güvence elde etmek ve görüşümüzü içeren bir bağımsız denetçi raporu düzenlemektir. BDDK Denetim Yönetmeliği ve BDS'lere uygun olarak yürütülen bir bağımsız denetim sonucunda verilen makul güvence; yüksek bir güvence seviyesidir ancak, var olan önemli bir yanlışlığın her zaman tespit edileceğini garanti etmez. Yanlışlıklar hata veya hile kaynaklı olabilir. Yanlışlıkların, tek başına veya toplu olarak, finansal tablo kullanıcılarının bu tablolara istinaden alacakları ekonomik kararları etkilemesi makul ölçüde bekleniyorsa, bu yanlışlıklar önemli olarak kabul edilir.



www.gureli.com.tr

Merkez Ofisi
Spine Tower Maslak Mah. Saat Sok.
No: 5 Kat: 25-26-28
Sarıyer 34485 - İstanbul
T : 444 9 475 (212) 285 01 50
F : +90 (212) 285 03 40-43
gym@gureli.com.tr

Ankara Ofisi
ASO Kule Atatürk Bulvarı
No: 193 Kat: 9
Kavaklıdere 06680 - Ankara
T : +90 (312) 466 84 20
F : +90 (312) 466 84 21
gymankara@gureli.com.tr

Antalya Ofisi
Fener Mah.1964 Sok. No: 36
Kemal Erdoğan Apt. Kat: 1 D: 4
Muratpaşa 07160 - Antalya
T : +90 (242) 324 30 14
F : +90 (242) 324 30 15
gymantalya@gureli.com.tr

Bursa Ofisi
Odonluk Mah. Akademi Cad.
Zeno İş Merkezi D Blok Kat: 7 D: 31
Nilüfer 16265 - Bursa
T : +90 (224) 451 27 10
F : +90 (224) 451 27 79
gymbursa@gureli.com.tr

İzmir Ofisi
Atatürk Cad. Ekim Apt.
No: 174/1 Kat: 5 D: 9
Alsancak 35220 - İzmir
T : +90 (232) 421 21 34
F : +90 (232) 421 21 87
gymizmir@gureli.com.tr

Trakya Ofisi
Yavuz Mah. Ferman Sok.
No: 3/7 Kat: 2
Süleymanpaşa 59100 - Tekirdağ
T : +90 (282) 261 25 30
F : +90 (282) 261 62 56
gymtrakya@gureli.com.tr

BDDK Denetim Yönetmeliği ve BDS'lere uygun olarak yürütülen bir bağımsız denetimin gereği olarak, bağımsız denetim boyunca mesleki muhakememizi kullanmakta ve mesleki şüpheçiliğimizi sürdürmekteyiz. Tarafımızca ayrıca:

- Konsolide olmayan finansal tablolardaki hata veya hile kaynaklı "önemli yanlışlık" riskleri belirlenmekte ve değerlendirilmekte; bu risklere karşılık veren denetim prosedürleri tasarlanmakta ve uygulanmakta ve görüşümüze dayanak teşkil edecek yeterli ve uygun denetim kanıtı elde edilmektedir. Hile; muvazaa, sahtekârlık, kasıtlı ihmal, gerçeğe aykırı beyan veya iç kontrol ihlali fiillerini içerebildiğinden, hile kaynaklı önemli bir yanlışlığı tespit edememe riski, hata kaynaklı önemli bir yanlışlığı tespit edememe riskinden yüksektir.
- Banka'nın iç kontrolünün etkinliğine ilişkin bir görüş bildirmek amacıyla değil ama duruma uygun denetim prosedürlerini tasarlamak amacıyla denetimle ilgili iç kontrol değerlendirilmektedir.
- Yönetim tarafından kullanılan muhasebe politikalarının uygunluğu ile yapılan muhasebe tahminlerinin ve ilgili açıklamaların makul olup olmadığı değerlendirilmektedir.
- Elde edilen denetim kanıtlarına dayanarak Banka'nın sürekliliğini devam ettirme kabiliyetine ilişkin ciddi şüphe oluşturabilecek olay veya şartlarla ilgili önemli bir belirsizliğin mevcut olup olmadığı hakkında ve yönetimin işletmenin sürekliliği esasını kullanmasının uygunluğu hakkında sonuca varılmaktadır. Önemli bir belirsizliğin mevcut olduğu sonucuna varmamız halinde, raporumuzda, konsolide olmayan finansal tablolardaki ilgili açıklamalara dikkat çekmemiz ya da bu açıklamaların yetersiz olması durumunda olumlu görüş dışında bir görüş vermemiz gerekmektedir. Vardığımız sonuçlar, bağımsız denetçi raporu tarihine kadar elde edilen denetim kanıtlarına dayanmaktadır. Bununla birlikte, gelecekteki olay veya şartlar Banka'nın sürekliliğini sona erdirebilir.
- Konsolide olmayan finansal tabloların, açıklamalar dahil olmak üzere, genel sunumu, yapısı ve içeriği ile bu tabloların, temelini oluşturan işlem ve olayları gerçeğe uygun sunumu sağlayacak şekilde yansıtıp yansıtmadığı değerlendirilmektedir.

Diğer hususların yanı sıra, denetim sırasında tespit ettiğimiz önemli iç kontrol eksiklikleri dâhil olmak üzere, bağımsız denetimin planlanan kapsamı ve zamanlaması ile önemli denetim bulgularını üst yönetimden sorumlu olanlara bildirmekteyiz.

Üst yönetimden sorumlu olanlara bildirilen konular arasından, cari döneme ait konsolide olmayan finansal tabloların bağımsız denetiminde en çok önem arz eden konuları yani kilit denetim konularını belirlemekteyiz. Mevzuatın konunun kamuya açıklanmasına izin vermediği durumlarda veya konuyu kamuya açıklamanın doğuracağı olumsuz sonuçların, kamuya açıklamanın doğuracağı kamu yararını aşacağına makul şekilde beklendiği oldukça istisnai durumlarda, ilgili hususun bağımsız denetçi raporumuzda bildirilmemesine karar verebiliriz.



www.gureli.com.tr

Merkez Ofisi
Spine Tower Maslak Mah. Saat Sok.
No: 5 Kat: 25-26-28
Sarıyer 34485 - İstanbul
T : 444 9 475 (212) 285 01 50
F : +90 (212) 285 03 40-43
gym@gureli.com.tr

Ankara Ofisi
ASO Kule Atatürk Bulvarı
No: 193 Kat: 9
Kavaklıdere 06680 - Ankara
T : +90 (312) 466 84 20
F : +90 (312) 466 84 21
gymankara@gureli.com.tr

Antalya Ofisi
Fener Mah.1964 Sok. No: 36
Kemal Erdoğan Apt. Kat: 1 D: 4
Muratpaşa 07160 - Antalya
T : +90 (242) 324 30 14
F : +90 (242) 324 30 15
gymantalya@gureli.com.tr

Bursa Ofisi
Odunluk Mah. Akademi Cad.
Zeno İş Merkezi D Blok Kat: 7 D: 31
Nilüfer 16265 - Bursa
T : +90 (224) 451 27 10
F : +90 (224) 451 27 79
gymbursa@gureli.com.tr

İzmir Ofisi
Atatürk Cad. Ekim Apt.
No: 174/1 Kat: 5 D: 9
Alsancak 35220 - İzmir
T : +90 (232) 421 21 34
F : +90 (232) 421 21 87
gymizmir@gureli.com.tr

Trakya Ofisi
Yavuz Mah. Feriyan Sok.
No: 3/7 Kat: 2
Süleymanpaşa 59100 - Tekirdağ
T : +90 (282) 261 25 30
F : +90 (282) 261 62 56
gymtrakya@gureli.com.tr

B) Mevzuattan Kaynaklanan Diğer Yükümlülükler

- 1) 6102 sayılı Türk Ticaret Kanunu'nun ("TTK") 402'nci maddesinin dördüncü fıkrası uyarınca; Banka'nın 1 Ocak – 31 Aralık 2023 hesap döneminde defter tutma düzeninin, TTK ile Banka esas sözleşmesinin finansal raporlamaya ilişkin hükümlerine uygun olmadığına dair önemli bir hususa rastlanmamıştır.
- 2) TTK'nın 402'nci maddesinin dördüncü fıkrası uyarınca; Yönetim Kurulu tarafımıza denetim kapsamında istenen açıklamaları yapmış ve talep edilen belgeleri vermiştir.

Gürelî Yeminli Mali Müşavirlik ve Bağımsız Denetim Hizmetleri A.Ş.
An Independent Member of BAKER TILLY INTERNATIONAL



Metin ETKİN,
Sorumlu Denetçi

İstanbul, 04 Mart 2024

www.gureli.com.tr

Merkez Ofisi
Spine Tower Maslak Mah. Saat Sok.
No: 5 Kat: 25-26-28
Sarıyer 34485 - İstanbul
T : 444 9 475 (212) 285 01 50
F : +90 (212) 285 03 40-43
gym@gureli.com.tr

Ankara Ofisi
ASO Kule Atatürk Bulvarı
No: 193 Kat: 9
Kavaklıdere 06680 - Ankara
T : +90 (312) 466 84 20
F : +90 (312) 466 84 21
gymankara@gureli.com.tr

Antalya Ofisi
Fener Mah.1964 Sok. No: 36
Kemal Erdoğan Apt. Kat: 1 D: 4
Muratpaşa 07160 - Antalya
T : +90 (242) 324 30 14
F : +90 (242) 324 30 15
gymantalya@gureli.com.tr

Bursa Ofisi
Odunluk Mah. Akademi Cad.
Zeno İş Merkezi D Blok Kat: 7 D: 31
Nilüfer 16265 - Bursa
T : +90 (224) 451 27 10
F : +90 (224) 451 27 79
gymbursa@gureli.com.tr

İzmir Ofisi
Atatürk Cad. Ekim Apt.
No: 174/1 Kat: 5 D: 9
Alsancak 35220 - İzmir
T : +90 (232) 421 21 34
F : +90 (232) 421 21 87
gymizmir@gureli.com.tr

Trakya Ofisi
Yavuz Mah. Ferman Sok.
No: 3/7 Kat: 2
Süleymanpaşa 59100 - Tekirdağ
T : +90 (282) 261 25 30
F : +90 (282) 261 62 56
gymtrakya@gureli.com.tr

**BANKPOZİTİF KREDİ VE KALKINMA BANKASI ANONİM ŞİRKETİ'NİN
31 ARALIK 2023 TARİHİ İTİBARIYLA HAZIRLANAN
YILLIK KONSOLİDE OLMAYAN FİNANSAL RAPORU**

Adres : Rüzgarlıbahçe Mahallesi Kumlu Sok. Yesa Blokları
No: 3 Kavacık / Beykoz 34805, İstanbul
Telefon numarası : 0 216 538 25 25
Faks numarası : 0 216 538 42 41
Elektronik site adresi : www.bankpozitif.com.tr
Elektronik posta adresi : bilgi@bankpozitif.com.tr

Bankacılık Düzenleme ve Denetleme Kurumu tarafından düzenlenen Bankalarca Kamuya Açıklanacak Finansal Tablolar ile Bunlara İlişkin Açıklama ve Dipnotlar Hakkında Tebliğ'e göre hazırlanan yıllık konsolide olmayan finansal raporu aşağıda yer alan bölümlerden oluşmaktadır.

- BANKA HAKKINDA GENEL BİLGİLER
- BANKANIN KONSOLİDE OLMAYAN FİNANSAL TABLOLARI
- İLGİLİ DÖNEMDE UYGULANAN MUHASEBE POLİTİKALARINA İLİŞKİN AÇIKLAMALAR
- BANKANIN MALİ BÜNYESİNE İLİŞKİN BİLGİLER
- KONSOLİDE OLMAYAN FİNANSAL TABLOLARA İLİŞKİN AÇIKLAMA VE DİPNOTLAR
- DİĞER AÇIKLAMALAR
- BAĞIMSIZ DENETİM RAPORU

Bu raporda yer alan konsolide olmayan yıllık finansal tablolar ile bunlara ilişkin açıklama ve dipnotlar Bankaların Muhasebe Uygulamalarına ve Belgelerin Saklanması İlişkin Usul ve Esaslar Hakkında Yönetmelik, Türkiye Muhasebe Standartları, Türkiye Finansal Raporlama Standartları, bunlara ilişkin ek ve yorumlar ile Bankamız kayıtlarına uygun olarak, aksi belirtilmediği müddetçe **bin Türk Lirası** cinsinden hazırlanmış olup, bağımsız denetime tabi tutulmuş ve ilişikte sunulmuştur.



Erkan Kork
Yönetim Kurulu Başkanı



Mustafa Kalkanlı
Gelen Müdür Vekili ve
Yönetim Kurulu Üyesi



Erhan Yazgan
Denetim Komitesi Üyesi ve
Yönetim Kurulu Üyesi



Bilal Özcan
Denetim Komitesi Üyesi ve
Yönetim Kurulu Üyesi



Turgay Aykut Akbulut
Finans ve Destek Grup Başkanı

Bu finansal rapor ile ilgili olarak soruların iletilebileceği yetkili personele ilişkin bilgiler

Ad Soyad / Unvan : Turgay Aykut Akbulut / Finans ve Destek Grup Başkanı
Telefon numarası : 0 216 538 27 37
Faks numarası : 0 216 538 42 41

İÇİNDEKİLER

BİRİNCİ BÖLÜM

Genel Bilgiler

I. Banka'nın kuruluş tarihi, başlangıç statüsü, anılan statüde meydana gelen değişiklikleri ihtiva eden bankanın tarihçesi	1
II. Banka'nın sermaye yapısı, yönetim ve denetimini doğrudan veya dolaylı olarak tek başına veya birlikte elinde bulunduran ortakları, varsa bu hususlarda yıl içindeki değişiklikler ile dahil olduğu gruba ilişkin açıklama	2
III. Banka'nın, yönetim kurulu başkan ve üyeleri, denetim komitesi üyeleri ile genel müdür ve yardımcılarının varsa bankada sahip oldukları paylara ve sorumluluk alanlarına ilişkin açıklamalar	2
IV. Banka'da nitelikli pay sahibi olan kişi ve kuruluşlara ilişkin açıklamalar	3
V. Banka'nın hizmet türü ve faaliyet alanlarını içeren özet bilgi	3
VI. Bankaların konsolide finansal tablolarının düzenlenmesine ilişkin tebliğ ile Türkiye Muhasebe Standartları gereği yapılan konsolidasyon işlemleri arasındaki farklılıklar ile tam konsolidasyon veya oransal konsolidasyona tabi tutulan, özkaynaklardan indirilen ya da bu üç yönteme dahil olmayan kuruluşlar hakkında kısa açıklama	3
VII. Banka ile bağlı ortaklıkları arasında özkaynakların derhal transfer edilmesinin veya borçların geri ödenmesinin önünde mevcut veya muhtemel, fiili veya hukuki engeller	3

İKİNCİ BÖLÜM

Konsolide Olmayan Finansal Tablolar

I. Bilanço (Finansal durum tablosu)	4
II. Nazım hesaplar tablosu	6
III. Kar veya zarar tablosu	7
IV. Kar veya zarar diğer kapsamlı gelir tablosu	8
V. Özkaynak değişim tablosu	9
VI. Nakit akış tablosu	10
VII. Kar dağıtım tablosu	11

ÜÇÜNCÜ BÖLÜM

Muhasebe Politikaları

I. Sunum esaslarına ilişkin açıklamalar	12
II. Finansal araçların kullanım stratejisi ve yabancı para cinsinden işlemlere ilişkin açıklamalar	13
III. İştirak ve bağlı ortaklıklara ilişkin bilgiler	14
IV. Türev finansal varlıklar	14
V. Faiz gelir ve giderine ilişkin açıklamalar	14
VI. Ücret ve komisyon gelir ve giderlerine ilişkin açıklamalar	15
VII. Finansal varlıklara ilişkin açıklamalar	15
VIII. Finansal varlıklarda değer düşüklüğüne ilişkin açıklamalar	18
IX. Finansal araçların netleştirilmesine ve bilanço dışı bırakılmasına ilişkin açıklamalar	20
X. Satış ve geri alış anlaşmaları ve menkul değerlerin ödünç verilmesi işlemlerine ilişkin açıklamalar	21
XI. Satış amaçlı elde tutulan ve durdurulan faaliyetlere ilişkin duran varlıklar ile bu varlıklara ilişkin borçlar hakkında açıklamalar	22
XII. Şerefiye ve diğer maddi olmayan duran varlıklara ilişkin açıklamalar	22
XIII. Maddi duran varlıklara ilişkin açıklamalar	23
XIV. Yatırım amacı	24
XV. Kiralama işlemlerine ilişkin açıklamalar	24
XVI. Karşılıklar ve koşullu yükümlülüklerle ilişkin açıklamalar	25
XVII. Çalışanların haklarına ilişkin yükümlülüklerle ilişkin açıklamalar	25
XVIII. Vergi uygulamalarına ilişkin açıklamalar	25
XIX. Borçlanmalara ilişkin ilave açıklamalar	27
XX. İhraç edilen hisse senetlerine ilişkin açıklamalar	27
XXI. Aval ve kabulere ilişkin açıklamalar	27
XXII. Devlet teşviklerine ilişkin açıklamalar	27
XXIII. Kar yedekleri ve karın dağıtılması	27
XXIV. Hisse başına kazanç	27
XXV. İlişkili taraflar	27
XXVI. Raporlamanın bölümlenmeye göre yapılmasına ilişkin açıklamalar	28

DÖRDÜNCÜ BÖLÜM

Mali Bünyeye İlişkin Bilgiler

I. Özkaynaklara ilişkin açıklamalar	29
II. Kredi riskine ilişkin açıklamalar	35
III. Kur riskine ilişkin açıklamalar	42
IV. Faiz oranı riskine ilişkin açıklamalar	44
V. Likidite riski yönetimi ve likidite karşılama oranına ilişkin açıklamalar	46
VI. Kaldıraç oranına ilişkin bilgiler	53
VII. Risk yönetimi ve risk ağırlıklı tutarlara ilişkin genel açıklamalar	54
VIII. Finansal varlık ve borçların gerçeğe uygun değeri ile gösterilmesine ilişkin açıklamalar	71
IX. Başkalarının nam ve hesabına yapılan işlemler, inanca dayalı işlemlere ilişkin açıklamalar	72
X. Bölüm faaliyetlerine göre raporlamaya ilişkin açıklamalar	73

BEŞİNCİ BÖLÜM

Konsolide Olmayan Finansal Tablolara İlişkin Açıklama ve Dipnotlar

I. Bilançonun aktif hesaplarına ilişkin açıklama ve dipnotlar	75
II. Bilançonun pasif hesaplarına ilişkin açıklama ve dipnotlar	87
III. Nazım hesaplara ilişkin açıklama ve dipnotlar	91
IV. Kar veya zarar tablosuna ilişkin açıklama ve dipnotlar	93
V. Nakit akış tablosuna ilişkin açıklama ve dipnotlar	100
VI. Banka'nın dahil olduğu risk grubuna ilişkin açıklamalar	101
VII. Banka'nın yurtiçi, yurtdışı, kıyı bankacılığı bölgelerindeki şube veya iştirakler ile yurtdışı temsilciliklerine ilişkin açıklamalar	102

ALTINCI BÖLÜM

Diğer Açıklamalar

I. Banka'nın faaliyetine ilişkin diğer açıklamalar	103
II. Bilanço sonrası hususlar	103

YEDİNCİ BÖLÜM

Bağımsız Denetim Raporu

I. Bağımsız denetim raporuna ilişkin olarak açıklanması gereken hususlar	104
II. Bağımsız denetçi tarafından hazırlanan açıklama ve dipnotlar	104

Bankpozitif Kredi ve Kalkınma Bankası Anonim Şirketi

31 Aralık 2023 tarihi itibarıyla konsolide olmayan finansal tablolara ilişkin açıklama ve dipnotlar (Tutarlar aksi belirtilmedikçe Bin Türk Lirası ("TL") olarak ifade edilmiştir.)

Birinci bölüm

Genel bilgiler

I. Banka'nın kuruluş tarihi, başlangıç statüsü, anılan statüde meydana gelen değişiklikleri ihtiva eden Banka'nın tarihçesi

Banka'nın ticari unvanı : Bankpozitif Kredi ve Kalkınma Bankası Anonim Şirketi
Raporlama dönemi : 1 Ocak – 31 Aralık 2023
Yönetim merkezinin adresi : Rüzgarlıbahçe Mahallesi Kayın Sok. Yesa Blokları
No: 3 Kavacık / Beykoz 34805 İstanbul
Telefon numarası : 0 216 538 25 25
Faks numarası : 0 216 538 42 41
Elektronik site adresi : www.bankpozitif.com.tr
Elektronik posta adresi : bilgi@bankpozitif.com.tr

Bankpozitif Kredi ve Kalkınma Bankası Anonim Şirketi ("Banka"), 9 Nisan 1999 tarihinde yatırım bankacılığı yapmak üzere kurulmuştur. Banka'nın merkezi İstanbul'dadır.

Bankacılık Düzenleme ve Denetleme Kurulu Bankalar Kanunu'nun ilgili maddeleri uyarınca aldığı kararla, 30 Kasım 2001 tarihinde Banka'nın eski ana sermayedarı Toprakbank A.Ş.'nin yönetimini ve tüm hisselerini Tasarruf Mevduatı Sigorta Fonu'na ("TMSF") devretmiştir. 1 Kasım 2002 tarihinde TMSF, ihale yolu ile Banka'nın %89.92 oranındaki hisselerini C Faktoring A.Ş.'ye (eski adıyla Elit Finans Faktoring Hizmetleri A.Ş.) satmıştır. Banka'nın yeni yönetimi, 27 Ocak 2003 tarihinde Banka'nın adını C Kredi ve Kalkınma Bankası Anonim Şirketi ("C Bank") olarak değiştirmiştir. Alım sonrası yapılan nakit sermaye artışları ve diğer azınlık hisselerinin satın alınması yolu ile C Faktoring A.Ş. ve temsilcisi küçük hissedarların Banka sermayesindeki payları toplamı %100'e ulaşmıştır.

2005 yılı içerisinde başlatılan yabancı ortaklık görüşmeleri, 13 Aralık 2005 tarihinde imzalanan hisse taahhüt anlaşması ile sonuçlanmıştır. Bu anlaşma hükümleri çerçevesinde İsrail'in en büyük bankalarından biri olan Bank Hapoalim B.M., doğrudan ve dolaylı olarak %100 sahibi olduğu iştiraki Tarshish-Hapoalim Holdings and Investments Ltd. ("Tarshish") aracılığı ile Banka'nın %57.55 oranındaki hisselerini sermaye artışı yolu ile satın almıştır. Bankacılık Düzenleme ve Denetleme Kurumu'nun ("BDDK") 1 Eylül 2006 tarih ve BDDK.KRI.81.102 sayılı yazısı bu satın alma işlemi onaylamıştır. BDDK'nın 16 Kasım 2006 tarih ve BDDK.UYI.81.101-12966 sayılı yazısı ile söz konusu 64,396,348 TL (tam TL) tutarındaki sermaye ve 70,701,000 TL (tam TL) tutarındaki hisse senedi ihraç primi bedellerinin sermaye hesaplarına intikal ettirilmesine izin verilmiştir. Banka'nın unvanı 23 Aralık 2005 tarihinde Bankpozitif Kredi ve Kalkınma Bankası A.Ş. olarak değiştirilmiş ve ilgili değişiklik 29 Aralık 2005 tarihli ticaret sicil gazetesinde yayımlanmıştır.

2007 yılı içerisinde Banka'nın ödenmiş sermayesi, 25 Ocak 2007 ve 17 Aralık 2007 tarihli Olağanüstü Genel Kurul toplantılarında alınan kararlara istinaden 111,896,348 TL'den (tam TL) 278,097,348 TL'ye (tam TL) arttırılmıştır.

2008 yılı içerisinde Banka'nın ödenmiş sermayesi, 25 Mart 2008 tarihli Olağanüstü Genel Kurul toplantısında alınan karara istinaden 278,097,348 TL'den (tam TL) 337,292,350 TL'ye (tam TL) primli olarak arttırılmış ve 20,121,265 TL (tam TL) tutarındaki hisse senedi ihraç prim bedeli ise Banka'nın hisse senedi ihraç primleri hesabına aktarılmıştır.

2009 yılı içerisinde Tarshish, Banka hissedarlarından C Faktoring A.Ş'nin Banka'da sahip olduğu her biri 10 kuruş nominal bedelli, Banka sermayesinin %4.825'i oranındaki toplam 162,746,610 adet hissesini satın almıştır.

Bankpozitif Kredi ve Kalkınma Bankası A.Ş. (Banka) ortaklarından C Faktoring A.Ş, Banka'da sahip olduğu %30,17 payın tamamını ortakların kendi aralarında yaptığı 31 Ocak 2022 tarihli anlaşmaya uygun olarak, BDDK'nın onayını müteakip, 10 Mart 2022 tarihi itibarıyla diğer bir Banka ortağı ve %100 Bank Hapoalim iştiraki olan Tarshish Hapoalim Holdings and Investments Ltd.'ye satmış olup Bank Hapoalim Grubu'nun Banka'daki dolaylı payı %100'e yükselmiştir.

Tarshish Hapoalim Holdings and Investments Ltd. (Tarshish) ve diğer Tarshish grup şirketleri sahip oldukları %100'e denk gelen hisse paylarının tamamını 13 Eylül 2023 tarihinde çoğunluk payı Pay Fix Elektronik Para ve Ödeme Hizmetleri Anonim Şirketi'ne %79 oranda olmak üzere satmıştır

Bankpozitif Kredi ve Kalkınma Bankası Anonim Şirketi

31 Aralık 2023 tarihi itibarıyla konsolide olmayan finansal tablolara ilişkin açıklama ve dipnotlar (Tutarlar aksi belirtilmedikçe Bin Türk Lirası ("TL") olarak ifade edilmiştir.)

II. Banka'nın sermaye yapısı, yönetim ve denetimini doğrudan veya dolaylı olarak tek başına veya birlikte elinde bulunduran ortakları, varsa bu hususlarda yıl içindeki değişiklikler ile dahil olduğu gruba ilişkin açıklamalar

31 Aralık 2023 ve 31 Aralık 2022 tarihleri itibarıyla başlıca hissedarlar ve sermaye aşağıda belirtilmiştir:

Hissedarların Adı	Cari Dönem	
	Ödenmiş Sermaye	%
Pay Fix Elektronik Para ve Ödeme Hizmetleri Anonim Şirketi	266,461	79.00
Diğer	70,831	21.00
	337,292	100.00

Hissedarların Adı	Önceki Dönem	
	Ödenmiş Sermaye	%
Tarshish	337,292	100.00
	337,292	100.00

31 Aralık 2023 tarihi itibarıyla, Banka'nın ana sermayedarı Pay Fix Elektronik Para ve Ödeme Hizmetleri Anonim Şirketi dir.

III. Banka'nın yönetim kurulu başkan ve üyeleri, denetim komitesi üyeleri ile genel müdür ve yardımcılarının varsa Banka'da sahip oldukları paylara ve sorumluluk alanlarına ilişkin açıklamalar

Unvan	İsim	Görev	Öğrenim Durumu
Yönetim Kurulu Başkanı	Erkan Kork	Yönetim Kurulu Başkanı	Yüksek Lisans
Yönetim Kurulu Üyeleri	Bülent Ersöz Mustafa Kalkanlı Erhan Yazgan Bilal Özcan Yakup Sezer	Üye, Yönetim Kurulu Başkan Vekili Üye, Üye, Denetim Komitesi Üyesi Üye, Denetim Komitesi Üyesi Üye;	Yüksek Lisans Yüksek Lisans Yüksek Lisans Yüksek Lisans Lisans
Genel Müdür Vekili	Mustafa Kalkanlı	Genel Müdür Vekili	Yüksek Lisans
İç Denetim Başkanı	Sercan Pürtük	İç Denetim Başkanı	Yüksek Lisans
Genel Müdür Yrd.	Selçuk Murat Özkefeli	Hazine ve Fon Yönetimi	Lisans
İç Kontrol ve Uyum Başkanı	Haydar Dalkıran	İç Kontrol ve Uyum Yönetimi	Lisans

Bankpozitif Kredi ve Kalkınma Bankası Anonim Şirketi

31 Aralık 2023 tarihi itibarıyla konsolide olmayan finansal tablolara ilişkin açıklama ve dipnotlar (Tutarlar aksi belirtilmedikçe Bin Türk Lirası ("TL") olarak ifade edilmiştir.)

IV. Banka'da nitelikli pay sahibi olan kişi ve kuruluşlara ilişkin açıklamalar

	Pay Tutarları (Nominal)	Pay Oranları	Ödenmiş Paylar (Nominal)	Ödenmemiş Paylar
Pay Fix Elektronik Para ve Ödeme Hizmetleri Anonim Şirketi	266,460,956	79.00	266,460,956	-

V. Banka'nın hizmet türü ve faaliyet alanlarını içeren özet bilgi

Banka'nın faaliyet alanı, bireysel ve kurumsal bankacılık ile fon yönetim işlemlerini kapsamaktadır. Bir yatırım bankası olarak Banka, yurtiçi ve uluslararası finans piyasalarındaki finansal kuruluşlardan elde ettiği borçlanmalar ve yapılan tahvil ihraçları yoluyla fon sağlamaktadır.

Banka, 31 Aralık 2023 tarihi itibarıyla genel müdürlük birimleri aracılığıyla faaliyetlerini sürdürmektedir.

31 Aralık 2023 tarihi itibarıyla Banka'nın personel sayısı 56 kişidir (31 Aralık 2022 - 55 kişi).

Bu raporda yer alan konsolide olmayan finansal tablolar ile bunlara ilişkin açıklama ve dipnotlar, aksi belirtilmediği müddetçe bin Türk Lirası cinsinden hazırlanmıştır.

VI. Bankaların konsolide finansal tablolarının düzenlenmesine ilişkin tebliğ ile Türkiye Muhasebe Standartları gereği yapılan konsolidasyon işlemleri arasındaki farklılıklar ile tam konsolidasyon veya oransal konsolidasyona tabi tutulan, özkaynaklardan indirilen ya da bu üç yöntemde dahil olmayan kuruluşlar hakkında kısa açıklama

Bağlı ortaklıklar içerisinde yer alan Pozitiftech Bilişim Teknolojileri A.Ş. mali kuruluş olmadığından Bankaların Konsolide Finansal Tabloların Düzenlenmesine İlişkin Tebliğ kapsamında konsolide finansal tablolarda konsolide edilmemektedir.

VII. Banka ile bağlı ortaklıkları arasında özkaynakların derhal transfer edilmesinin veya borçların geri ödenmesinin önünde mevcut veya muhtemel, fiili veya hukuki engeller

Bulunmamaktadır.

İkinci bölüm

Konsolide olmayan finansal tablolar

- I. Bilanço (Finansal Durum Tablosu)
- II. Nazım Hesaplar Tablosu
- III. Kar veya Zarar Tablosu
- IV. Kar veya Zarar ve Diğer Kapsamlı Gelir Tablosu
- V. Özkaynak Değişim Tablosu
- VI. Nakit Akış Tablosu
- VII. Kar Dağıtım Tablosu

Bankpozitif Kredi ve Kalkınma Bankası Anonim Şirketi

31 Aralık 2023 tarihi itibarıyla
konsolide olmayan bilanço (finansal durum tablosu)
(Tutarlar aksi belirtilmedikçe Bin Türk Lirası ("TL") olarak ifade edilmiştir.)

I. Bilanço (Finansal Durum Tablosu)

VARLIKLAR	Dipnot (Beşinci Bölüm)	BİN TÜRK LİRASI					
		CARİ DÖNEM 31/12/2023			ÖNCEKİ DÖNEM 31/12/2022		
		TP	YP	Toplam	TP	YP	Toplam
I. FİNANSAL VARLIKLAR (Net)		273,127	265,877	539,004	141,666	134,746	276,412
1.1 Nakit ve Nakit Benzerleri		119,129	265,302	384,431	308	110,184	110,492
1.1.1 Nakit Değerler ve Merkez Bankası	(5.1.1)	785	172,257	173,042	143	97,291	97,434
1.1.2 Bankalar	(5.1.3)	277	93,045	93,322	307	12,893	13,200
1.1.3 Para Piyasalarından Alacaklar		118,615	-	118,615	-	-	-
1.1.4 Beklenen Zarar Karşılıkları (-)		548	-	548	142	-	142
1.2 Gerçeğe Uygun Değer Farkı Kar Zarara Yansıtılan Finansal Varlıklar	(5.1.2)	-	-	-	2,382	-	2,382
1.2.1 Devlet Borçlanma Senetleri		-	-	-	2,382	-	2,382
1.2.2 Sermayede Payı Temsil Eden Menkul Değerler		-	-	-	-	-	-
1.2.3 Diğer Finansal Varlıklar		-	-	-	-	-	-
1.3 Gerçeğe Uygun Değer Farkı Diğer Kapsamlı Gelire Yansıtılan Finansal Varlıklar	(5.1.4)	149,409	-	149,409	124,396	-	124,396
1.3.1 Devlet Borçlanma Senetleri		149,249	-	149,249	124,236	-	124,236
1.3.2 Sermayede Payı Temsil Eden Menkul Değerler		160	-	160	160	-	160
1.3.3 Diğer Finansal Varlıklar		-	-	-	-	-	-
1.4 Türev Finansal Varlıklar		4,589	575	5,164	14,580	24,562	39,142
1.4.1 Türev Finansal Varlıkların Gerçeğe Uygun Değer Farkı Kar Zarara Yansıtılan Kısımı		4,589	575	5,164	14,580	24,562	39,142
1.4.2 Türev Finansal Varlıkların Gerçeğe Uygun Değer Farkı Diğer Kapsamlı Gelire Yansıtılan Kısımı	(5.1.11)	-	-	-	-	-	-
II. İTFA EDİLMİŞ MALİYETİ İLE ÖLÇÜLEN FİNANSAL VARLIKLAR (Net)		-	609,938	609,938	78,592	625,338	703,930
2.1 Krediler	(5.1.5)	45,028	526,765	571,793	201,901	513,505	715,406
2.2 Kiralama İşlemlerinden Alacaklar	(5.1.10)	-	83,173	83,173	-	111,833	111,833
2.3 Faktoring Alacakları		-	-	-	-	-	-
2.4 İtfa Edilmiş Maliyeti ile Ölçülen Diğer Finansal Varlıklar	(5.1.6)	-	-	-	-	-	-
2.4.1 Devlet Borçlanma Senetleri		-	-	-	-	-	-
2.4.2 Diğer Finansal Varlıklar		-	-	-	-	-	-
2.5 Beklenen Zarar Karşılıkları (-)		45,028	-	45,028	123,309	-	123,309
III. SATIŞ AMAÇLI ELDE TUTULAN VE DURDURULAN FAALİYETLERE İLİŞKİN DURAN VARLIKLAR (Net)	(5.1.14)	-	-	-	-	-	-
3.1 Satış Amaçlı	(5.1.14)	-	-	-	-	-	-
3.2 Durdurulan Faaliyetlere İlişkin		-	-	-	-	-	-
IV. ORTAKLIK YATIRIMLARI		4,071	-	4,071	4,071	-	4,071
4.1 İştirakler (Net)	(5.1.7)	-	-	-	-	-	-
4.1.1 Özkaynak Yöntemine Göre Değerlenenler		-	-	-	-	-	-
4.1.2 Konsolide Edilmeyenler		-	-	-	-	-	-
4.2 Bağlı Ortaklıklar (Net)	(5.1.8)	4,071	-	4,071	4,071	-	4,071
4.2.1 Konsolide Edilmeyen Mali Ortaklıklar		-	-	-	-	-	-
4.2.2 Konsolide Edilmeyen Mali Olmayan Ortaklıklar		4,071	-	4,071	4,071	-	4,071
4.3 Birlikte Kontrol Edilen Ortaklıklar (İş Ortaklıkları) (Net)	(5.1.9)	-	-	-	-	-	-
4.3.1 Özkaynak Yöntemine Göre Değerlenenler		-	-	-	-	-	-
4.3.2 Konsolide Edilmeyenler		-	-	-	-	-	-
V. MADDİ DURAN VARLIKLAR (Net)	(5.1.12)	15,632	-	15,632	19,341	-	19,341
VI. MADDİ OLMAYAN DURAN VARLIKLAR (Net)	(5.1.13)	5,070	-	5,070	4,909	-	4,909
6.1 Şerefiye		-	-	-	-	-	-
6.2 Diğer		5,070	-	5,070	4,909	-	4,909
VII. YATIRIM AMAÇLI GAYRİMENKULLER (Net)		-	-	-	-	-	-
VIII. CARİ VERGİ VARLIĞI		3,529	-	3,529	7,047	-	7,047
IX. ERTELENMİŞ VERGİ VARLIĞI	(5.1.15)	7,866	-	7,866	5,613	-	5,613
X. DİĞER AKTİFLER (Net)	(5.1.16)	226,962	1,291	228,253	101,975	820	102,795
VARLIKLAR TOPLAMI		536,257	877,106	1,413,363	363,214	760,904	1,124,118

İlişkideki açıklama ve dipnotlar bu finansal tabloların tamamlayıcı parçalarıdır.

Bankpozitif Kredi ve Kalkınma Bankası Anonim Şirketi

**31 Aralık 2023 tarihi itibarıyla
konsolide olmayan bilanço (finansal durum tablosu)
(Tutarlar aksi belirtilmedikçe Bin Türk Lirası ("TL") olarak ifade edilmiştir.)**

I. Bilanço (Finansal Durum Tablosu)

YÜKÜMLÜLÜKLER	Dipnot (Beşinci Bölüm)	BİN TÜRK LİRASI					
		CARİ DÖNEM 31/12/2023			ÖNCEKİ DÖNEM 31/12/2022		
		TP	YP	Toplam	TP	YP	Toplam
I. MEVDUAT	(5.II.1)	-	-	-	-	-	-
II. ALINAN KREDİLER	(5.II.3)	301	32,656	32,957	5,503	648,674	654,177
III. PARA PİYASALARINA BORÇLAR		19,528	-	19,528	539	-	539
IV. İHRAÇ EDİLEN MENKUL KIYMETLER (Net)	(5.II.4)	-	-	-	-	-	-
4.1 Bonolar		-	-	-	-	-	-
4.2 Varlığa Dayalı Menkul Kıymetler		-	-	-	-	-	-
4.3 Tahviller		-	-	-	-	-	-
V. FONLAR		75,897	815,741	891,638	1,090	8,735	9,825
5.1 Müstakrizlerin Fonları		75,897	815,741	891,638	1,090	8,735	9,825
5.2 Diğer		-	-	-	-	-	-
VI. GERÇEĞE UYGUN DEĞER FARKI KAR ZARARA YANSITILAN FİNANSAL YÜKÜMLÜLÜKLER		-	-	-	-	-	-
VII. TÜREV FİNANSAL YÜKÜMLÜLÜKLER	(5.II.2)	1,028	4,966	5,994	13,317	4,651	17,968
7.1 Türev Finansal Yükümlülüklerin Gerçeğe Uygun Değer Farkı Kar Zarara Yansıtılan Kısım		1,028	4,966	5,994	13,317	4,651	17,968
7.2 Türev Finansal Yükümlülüklerin Gerçeğe Uygun Değer Farkı Diğer Kapsamlı Gelire Yansıtılan Kısım		-	-	-	-	-	-
VIII. FAKTORİNG YÜKÜMLÜLÜKLERİ		-	-	-	-	-	-
IX. KİRALAMA İŞLEMLERİNDEN YÜKÜMLÜLÜKLER (Net)	(5.II.6)	7,848	-	7,848	11,550	-	11,550
X. KARŞILIKLAR	(5.II.8)	20,516	-	20,516	34,800	-	34,800
10.1 Yeniden Yapılanma Karşılığı		-	-	-	-	-	-
10.2 Çalışan Hakları Karşılığı		10,735	-	10,735	25,064	-	25,064
10.3 Sigorta Teknik Karşılıkları (Net)		-	-	-	-	-	-
10.4 Diğer Karşılıklar		9,781	-	9,781	9,736	-	9,736
XI. CARİ VERGİ BORCU	(5.II.9)	19,568	-	19,568	2,661	-	2,661
XII. ERTELENMİŞ VERGİ BORCU		-	-	-	-	-	-
XIII. SATIŞ AMAÇLI ELDE TUTULAN VE DURDURULAN FAALİYETLERE İLİŞKİN DURAN VARLIK BORÇLARI (Net)	(5.II.10)	-	-	-	-	-	-
13.1 Satış Amaçlı		-	-	-	-	-	-
13.2 Durdurulan Faaliyetlere İlişkin		-	-	-	-	-	-
XIV. SERMAYE BENZERİ BORÇLANMA ARAÇLARI	(5.II.11)	-	-	-	-	-	-
14.1 Krediler		-	-	-	-	-	-
14.2 Diğer Borçlanma Araçları		-	-	-	-	-	-
XV. DİĞER YÜKÜMLÜLÜKLER	(5.II.5)	4,062	20,212	24,274	11,541	12,181	23,722
XVI. ÖZKAYNAKLAR	(5.II.12)	391,040	-	391,040	368,876	-	368,876
16.1 Ödenmiş Sermaye		337,292	-	337,292	337,292	-	337,292
16.2 Sermaye Yedekleri		52,413	-	52,413	38,743	-	38,743
16.2.1 Hisse Senedi İhraç Primleri		20,121	-	20,121	20,121	-	20,121
16.2.2 Hisse Senedi İptal Karları		-	-	-	-	-	-
16.2.3 Diğer Sermaye Yedekleri		32,292	-	32,292	18,622	-	18,622
16.3 Kar veya Zararda Yeniden Sınıflandırılmayacak Birikmiş Diğer Kapsamlı Gelirler veya Giderler		(16,461)	-	(16,461)	(13,062)	-	(13,062)
16.4 Kar veya Zararda Yeniden Sınıflandırılacak Birikmiş Diğer Kapsamlı Gelirler veya Giderler		6,216	-	6,216	9,639	-	9,639
16.5 Kar Yedekleri		114,544	-	114,544	114,544	-	114,544
16.5.1 Yasal Yedekler		16,167	-	16,167	16,167	-	16,167
16.5.2 Statü Yedekleri		-	-	-	-	-	-
16.5.3 Olağanüstü Yedekler		98,377	-	98,377	98,377	-	98,377
16.5.4 Diğer Kar Yedekleri		-	-	-	-	-	-
16.6 Kar veya Zarar		(102,964)	-	(102,964)	(118,280)	-	(118,280)
16.6.1 Geçmiş Yıllar Kar veya Zararı		(131,951)	-	(131,951)	(187,367)	-	(187,367)
16.6.2 Dönem Net Kar veya Zararı		28,987	-	28,987	69,087	-	69,087
YÜKÜMLÜLÜKLER TOPLAMI		539,788	873,575	1,413,363	449,877	674,241	1,124,118

İlişikteki açıklama ve dipnotlar bu finansal tabloların tamamlayıcı parçalarıdır.

Bankpozitif Kredi ve Kalkınma Bankası Anonim Şirketi

**31 Aralık 2023 tarihi itibarıyla
konsolide olmayan nazım hesaplar tablosu
(Tutarlar aksi belirtilmedikçe Bin Türk Lirası ("TL") olarak ifade edilmiştir.)**

II. Nazım hesaplar tablosu

	Dipnot (Beşinci Bölüm)	BİN TÜRK LİRASI					
		CARİ DÖNEM 31/12/2023			ÖNCEKİ DÖNEM 31/12/2022		
		TP	YP	Toplam	TP	YP	Toplam
A. BİLANÇO DIŞI YÜKÜMLÜLÜKLER (I+II+III)		845,076	1,512,990	2,358,066	1,388,235	1,965,848	3,354,083
I. GARANTİ VE KEFALETLER	(5.III.1)	63,639	22,916	86,555	47,095	14,556	61,651
1.1. Teminat Mektupları		63,639	22,916	86,555	47,095	14,556	61,651
1.1.1. Devlet İhale Kanunu Kapsamına Girenler		29	19,177	19,206	29	12,181	12,210
1.1.2. Dış Ticaret İşlemleri Dolayısıyla Verilenler		6	-	6	6	-	6
1.1.3. Diğer Teminat Mektupları		63,604	3,739	67,343	47,060	2,375	49,435
1.2. Banka Kredileri		-	-	-	-	-	-
1.2.1. İthalat Kabul Kredileri		-	-	-	-	-	-
1.2.2. Diğer Banka Kabulleri		-	-	-	-	-	-
1.3. Akreditifler		-	-	-	-	-	-
1.3.1. Belgeli Akreditifler		-	-	-	-	-	-
1.3.2. Diğer Akreditifler		-	-	-	-	-	-
1.4. Garanti Verilen Prefinansmanlar		-	-	-	-	-	-
1.5. Cirolar		-	-	-	-	-	-
1.5.1. T.C. Merkez Bankasına Cirolar		-	-	-	-	-	-
1.5.2. Diğer Cirolar		-	-	-	-	-	-
1.6. Menkul Kıy. İh. Satın Alma Garantilerimizden		-	-	-	-	-	-
1.7. Faktoring Garantilerinden		-	-	-	-	-	-
1.8. Diğer Garantilerimizden		-	-	-	-	-	-
1.9. Diğer Kefaletlerimizden		-	-	-	-	-	-
II. TAAHHÜTLER		-	-	-	-	-	-
2.1. Cayılamaz Taahhütler		-	-	-	-	-	-
2.1.1. Vadeli Aktif Değerler Alım Satım Taahhütleri		-	-	-	-	-	-
2.1.2. Vadeli Mevduat Alım Satım Taahhütleri		-	-	-	-	-	-
2.1.3. İştir. ve Bağ. Ort. Ser. İst. Taahhütleri		-	-	-	-	-	-
2.1.4. Kul. Gar. Kredi Tahsis Taahhütleri		-	-	-	-	-	-
2.1.5. Men. Kıy. İhr. Aracılık Taahhütleri		-	-	-	-	-	-
2.1.6. Zorunlu Karşılık Ödeme Taahhüdü		-	-	-	-	-	-
2.1.7. Çekler İçin Ödeme Taahhütleri		-	-	-	-	-	-
2.1.8. İhracat Taahhütlerinden Kaynaklanan Vergi ve Fon Yükümlülükleri		-	-	-	-	-	-
2.1.9. Kredi Kartı Harcama Limit Taahhütleri		-	-	-	-	-	-
Kredi Kartları ve Bankacılık Hizmetlerine İlişkin Promosyon		-	-	-	-	-	-
2.1.10. Uyg. Taahhütleri		-	-	-	-	-	-
2.1.11. Açığa Menkul Kıymet Satış Taahhütlerinden Alacaklar		-	-	-	-	-	-
2.1.12. Açığa Menkul Kıymet Satış Taahhütlerinden Borçlar		-	-	-	-	-	-
2.1.13. Diğer Cayılamaz Taahhütler		-	-	-	-	-	-
2.2. Cayılabilir Taahhütler		-	-	-	-	-	-
2.2.1. Cayılabilir Kredi Tahsis Taahhütleri		-	-	-	-	-	-
2.2.2. Diğer Cayılabilir Taahhütler		-	-	-	-	-	-
III. TÜREV FİNANSAL ARAÇLAR		781,437	1,490,074	2,271,511	1,341,140	1,951,292	3,292,432
3.1. Riskten Korunma Amaçlı Türev Finansal Araçlar		-	-	-	-	-	-
3.1.1. Gerçeğe Uygun Değer Riskinden Korunma Amaçlı İşlemler		-	-	-	-	-	-
3.1.2. Nakit Akış Riskinden Korunma Amaçlı İşlemler		-	-	-	-	-	-
3.1.3. Yurt dışındaki Net Yatırım Riskinden Korunma Amaçlı İşlemler		-	-	-	-	-	-
3.2. Alım Satım Amaçlı İşlemler		781,437	1,490,074	2,271,511	1,341,140	1,951,292	3,292,432
3.2.1. Vadeli Döviz Alım-Satım İşlemleri		1,477	1,471	2,948	-	3,323	3,323
3.2.1.1. Vadeli Döviz Alım İşlemleri		1,477	-	1,477	-	1,694	1,694
3.2.1.2. Vadeli Döviz Satım İşlemleri		-	1,471	1,471	-	1,629	1,629
3.2.2. Para ve Faiz Swap İşlemleri		594,055	1,311,974	1,906,029	694,659	1,349,623	2,044,282
3.2.2.1. Swap Para Alım İşlemleri		207,136	742,101	949,237	76,047	812,745	888,792
3.2.2.2. Swap Para Satım İşlemleri		386,919	569,873	956,792	618,612	282,413	901,025
3.2.2.3. Swap Faiz Alım İşlemleri		-	-	-	-	254,465	254,465
3.2.2.4. Swap Faiz Satım İşlemleri		-	-	-	-	-	-
3.2.3. Para, Faiz ve Menkul Değer Opsiyonları		-	-	-	-	-	-
3.2.3.1. Para Alım Opsiyonları		-	-	-	-	-	-
3.2.3.2. Para Satım Opsiyonları		-	-	-	-	-	-
3.2.3.3. Faiz Alım Opsiyonları		-	-	-	-	-	-
3.2.3.4. Faiz Satım Opsiyonları		-	-	-	-	-	-
3.2.3.5. Menkul Değerler Alım Opsiyonları		-	-	-	-	-	-
3.2.3.6. Menkul Değerler Satım Opsiyonları		-	-	-	-	-	-
3.2.4. Futures Para İşlemleri		185,905	176,629	362,534	646,481	598,346	1,244,827
3.2.4.1. Futures Para Alım İşlemleri		185,905	-	185,905	646,481	-	646,481
3.2.4.2. Futures Para Satım İşlemleri		-	176,629	176,629	-	598,346	598,346
3.2.5. Futures Faiz Alım-Satım İşlemleri		-	-	-	-	-	-
3.2.5.1. Futures Faiz Alım İşlemleri		-	-	-	-	-	-
3.2.5.2. Futures Faiz Satım İşlemleri		-	-	-	-	-	-
3.2.6. Diğer		-	-	-	-	-	-
B. EMANET VE REHİNLİ KIYMETLER (IV+V+VI)		752,558	19,831,341	20,583,899	881,222	13,841,191	14,722,413
IV. EMANET KIYMETLER		54,188	9,576,577	9,630,765	54,188	5,824,214	5,878,402
4.1. Müşteri Fon ve Portföy Mevcutları		-	-	-	-	-	-
4.2. Emanete Alınan Menkul Değerler		-	-	-	-	-	-
4.3. Tahsile Alınan Çekler		108	4,529	4,637	108	2,877	2,985
4.4. Tahsile Alınan Ticari Senetler		54,080	9,572,048	9,626,128	54,080	5,821,337	5,875,417
4.5. Tahsile Alınan Diğer Kıymetler		-	-	-	-	-	-
4.6. İhracına Aracı Olunan Kıymetler		-	-	-	-	-	-
4.7. Diğer Emanet Kıymetler		-	-	-	-	-	-
4.8. Emanet Kıymet Alanlar		-	-	-	-	-	-
V. REHİNLİ KIYMETLER		698,370	10,254,764	10,953,134	827,034	8,016,977	8,844,011
5.1. Menkul Kıymetler		-	-	-	-	-	-
5.2. Teminat Senetleri		587	7,295	7,882	587	344,269	344,856
5.3. Emtia		-	-	-	-	-	-
5.4. Varant		-	-	-	-	-	-
5.5. Gayrimenkul		216,507	5,352,546	5,569,053	169,885	4,591,812	4,761,697
5.6. Diğer Rehinli Kıymetler		481,276	4,894,923	5,376,199	656,562	3,080,896	3,737,458
5.7. Rehinli Kıymet Alanlar		-	-	-	-	-	-
VI. KABUL EDİLEN AVALLER VE KEFALETLER		-	-	-	-	-	-
BİLANÇO DIŞI HESAPLAR TOPLAMI (A+B)		1,597,634	21,344,331	22,941,965	2,269,457	15,807,039	18,076,496

İlişikteki açıklama ve dipnotlar bu finansal tabloların tamamlayıcı parçalarıdır.

Bankpozitif Kredi ve Kalkınma Bankası Anonim Şirketi**31 Aralık 2023 tarihinde sona eren hesap dönemine ait konsolide olmayan kar veya zarar tablosu (Tutarlar aksi belirtilmedikçe Bin Türk Lirası ("TL") olarak ifade edilmiştir.)****III. Kar veya zarar tablosu**

GELİR VE GİDER KALEMLERİ	Dipnot (Beşinci Bölüm)	BİN TÜRK LİRASI	
		CARİ DÖNEM 01/01/2023-31/12/2023	ÖNCEKİ DÖNEM 01/01/2022-31/12/2022
I. FAİZ GELİRLERİ	(5.IV.1)	142,663	95,595
1.1 Kredilerden Alınan Faizler		65,520	71,792
1.2 Zorunlu Karşılıklardan Alınan Faizler		3	34
1.3 Bankalardan Alınan Faizler		36,806	6,657
1.4 Para Piyasası İşlemlerinden Alınan Faizler		8,103	1,181
1.5 Menkul Değerlerden Alınan Faizler		20,462	5,342
1.5.1 Gerçeğe Uygun Değer Farkı Kar Zarara Yansıtılanlar		(32)	247
1.5.2 Gerçeğe Uygun Değer Farkı Diğer Kapsamlı Gelire Yansıtılanlar		20,494	5,095
1.5.3 İtfâ Edilmiş Maliyeti İle Ölçülenler		-	-
1.6 Finansal Kiralama Faiz Gelirleri		11,723	10,272
1.7 Diğer Faiz Gelirleri		46	317
II. FAİZ GİDERLERİ (-)	(5.IV.2)	(43,545)	(32,101)
2.1 Mevduata Verilen Faizler		-	-
2.2 Kullanılan Kredilere Verilen Faizler		(38,345)	(27,932)
2.3 Para Piyasası İşlemlerine Verilen Faizler		(2,433)	(1,954)
2.4 İhraç Edilen Menkul Kıymetlere Verilen Faizler		-	-
2.5 Kiralama Faiz Giderleri		(1,918)	(1,577)
2.6 Diğer Faiz Giderleri	(5.IV.12)	(849)	(638)
III. NET FAİZ GELİRİ/GİDERİ (I - II)		99,118	63,494
IV. NET ÜCRET VE KOMİSYON GELİRLERİ/GİDERLERİ		(943)	1,666
4.1 Alınan Ücret ve Komisyonlar		2,362	3,462
4.1.1 Gayri Nakdi Kredilerden		1,994	1,007
4.1.2 Diğer	(5.IV.12)	368	2,455
4.2 Verilen Ücret ve Komisyonlar (-)		(3,305)	(1,796)
4.2.1 Gayri Nakdi Kredilere		(32)	(33)
4.2.2 Diğer	(5.IV.12)	(3,273)	(1,763)
V. TEMETTÜ GELİRLERİ	(5.IV.3)	339	259
VI. TİCARİ KAR/ZARAR (Net)	(5.IV.4)	134,611	122,415
6.1 Sermaye Piyasası İşlemleri Karı/Zararı		20,078	66,248
6.2 Türev Finansal İşlemlerden Kar/Zarar		97,298	29,238
6.3 Kambiyo İşlemleri Karı/Zararı		17,235	26,929
VII. DİĞER FAALİYET GELİRLERİ	(5.IV.5)	25,240	33,051
VIII. FAALİYET BRÜT KARI (III+IV+V+VI+VII)		258,365	220,885
IX. BEKLENELEN ZARAR KARŞILIKLARI GİDERLERİ (-)	(5.IV.6)	(1,800)	(34,335)
X. DİĞER KARŞILIK GİDERLERİ (-)	(5.IV.6)	-	-
XI. PERSONEL GİDERLERİ (-)	(5.IV.7)	(133,463)	(40,989)
XII. DİĞER FAALİYET GİDERLERİ (-)	(5.IV.7)	(79,497)	(69,758)
XIII. NET FAALİYET KARI/ZARARI (VIII-IX-X-XI-XII)		43,605	75,803
XIV. BİRLEŞME İŞLEMİ SONRASINDA GELİR OLARAK KAYDEDİLEN FAZLALIK TUTARI		-	-
XV. ÖZKAYNAK YÖNTEMİ UYGULANAN ORTAKLIKLARDAN KAR/ZARAR		-	-
XVI. NET PARASAL POZİSYON KARI/ZARARI		-	-
XVII. SÜRDÜRÜLEN FAALİYETLER VERGİ ÖNCESİ K/Z (XIII+...+XVI)	(5.IV.8)	43,605	75,803
XVIII. SÜRDÜRÜLEN FAALİYETLER VERGİ KARŞILIĞI (±)	(5.IV.9)	(14,618)	(6,716)
18.1 Cari Vergi Karşılığı		(13,603)	-
18.2 Ertelenmiş Vergi Gider Etkisi (+)		(10,861)	(16,697)
18.3 Ertelenmiş Vergi Gelir Etkisi (-)		9,846	9,981
XIX. SÜRDÜRÜLEN FAALİYETLER DÖNEM NET K/Z (XVII±XVIII)	(5.IV.10)	28,987	69,087
XX. DURDURULAN FAALİYETLERDEN GELİRLER		-	-
20.1 Satış Amaçlı Elde Tutulan Duran Varlık Gelirleri		-	-
20.2 İştirak, Bağlı Ortaklık ve Birlikte Kontrol Edilen Ortaklıklar (İş Ort.) Satış Karları		-	-
20.3 Diğer Durdurulan Faaliyet Gelirleri		-	-
XXI. DURDURULAN FAALİYETLERDEN GİDERLER (-)		-	-
21.1 Satış Amaçlı Elde Tutulan Duran Varlık Giderleri		-	-
21.2 İştirak, Bağlı Ortaklık ve Birlikte Kontrol Edilen Ortaklıklar (İş Ort.) Satış Zararları		-	-
21.3 Diğer Durdurulan Faaliyet Giderleri		-	-
XXII. DURDURULAN FAALİYETLER VERGİ ÖNCESİ K/Z (XX-XXI)	(5.IV.8)	-	-
XXIII. DURDURULAN FAALİYETLER VERGİ KARŞILIĞI (±)	(5.IV.9)	-	-
23.1 Cari Vergi Karşılığı		-	-
23.2 Ertelenmiş Vergi Gider Etkisi (+)		-	-
23.3 Ertelenmiş Vergi Gelir Etkisi (-)		-	-
XXIV. DURDURULAN FAALİYETLER DÖNEM NET K/Z (XXII±XXIII)		-	-
XXV. DÖNEM NET KARI/ZARARI (XIX+XXIV)	(5.IV.11)	28,987	69,087
Hisse Başına Kar / Zarar ^(*)		0.0086	0.0205

(*) Tam TL tutarı ile gösterilmiştir.

İlişikteki açıklama ve dipnotlar bu finansal tabloların tamamlayıcı parçalarıdır.

Bankpozitif Kredi ve Kalkınma Bankası Anonim Şirketi

31 Aralık 2023 tarihinde sona eren hesap dönemine ait konsolide olmayan kar veya zarar ve diğer kapsamlı gelir tablosu (Tutarlar aksi belirtilmedikçe Bin Türk Lirası ("TL") olarak ifade edilmiştir.)

IV. Kar veya zarar ve diğer kapsamlı gelir tablosu

KAR VEYA ZARAR VE DİĞER KAPSAMLI GELİR TABLOSU		BİN TÜRK LİRASI	
		CARİ DÖNEM (01/01/2023 - 31/12/2023)	ÖNCEKİ DÖNEM (01/01/2022 - 31/12/2022)
I.	DÖNEM KARI/ZARARI	28,987	69,087
II.	DİĞER KAPSAMLI GELİRLER	(6,822)	(5,217)
2.1	Kar veya Zararda Yeniden Sınıflandırılmayacaklar	(3,399)	(5,872)
2.1.1	Maddi Duran Varlıklar Yeniden Değerleme Artışları/Azalışları	-	-
2.1.2	Maddi Olmayan Duran Varlıklar Yeniden Değerleme Artışları/Azalışları	-	-
2.1.3	Tanımlanmış Fayda Planları Yeniden Ölçüm Kazançları/Kayıpları	(6,100)	(8,429)
2.1.4	Diğer Kar veya Zarar Olarak Yeniden Sınıflandırılmayacak Diğer Kapsamlı Gelir Unsurları	-	-
2.1.5	Kar veya Zararda Yeniden Sınıflandırılmayacak Diğer Kapsamlı Gelire İlişkin Vergiler	2,701	2,557
2.2	Kar veya Zararda Yeniden Sınıflandırılacaklar	(3,423)	655
2.2.1	Yabancı Para Çevirim Farkları	-	-
2.2.2	Gerçeğe Uygun Değer Farkı Diğer Kapsamlı Gelire Yansıtılan Finansal Varlıkların Değerleme ve/veya Sınıflandırma Gelirleri/Giderleri	(3,990)	1,594
2.2.3	Nakit Akış Riskinden Korunma Gelirleri/Giderleri	-	-
2.2.4	Yurt dışındaki İşletmeye İlişkin Yatırım Riskinden Korunma Gelirleri/Giderleri	-	-
2.2.5	Diğer Kar veya Zarar Olarak Yeniden Sınıflandırılacak Diğer Kapsamlı Gelir Unsurları	-	-
2.2.6	Kar veya Zararda Yeniden Sınıflandırılacak Diğer Kapsamlı Gelire İlişkin Vergiler	567	(939)
III.	TOPLAM KAPSAMLI GELİR (I+II)	22,165	63,870

İlişikteki açıklama ve dipnotlar bu finansal tabloların tamamlayıcı parçalarıdır.

Bankpozitif Kredi ve Kalkınma Bankası Anonim Şirketi

31 Aralık 2023 tarihinde sona eren hesap dönemine ait konsolide olmayan öz kaynak değişim tablosu (Tutarlar aksi belirtilmedikçe Bin Türk Lirası ("TL") olarak ifade edilmiştir.)

V. Öz kaynak değişim tablosu

	Ödenmiş Sermaye	Hisse Senedi İhraç Primleri	Hisse Senedi İptal Karları	Diğer Sermaye Yedekleri	Kar veya Zararda Yeniden Sınıflandırılmayacak Birikmiş Diğer Kapsamlı Gelirler ve Giderler			Kar veya Zararda Yeniden Sınıflandırılacak Birikmiş Diğer Kapsamlı Gelirler ve Giderler			Kar Yedekleri	Geçmiş Dönem Karı / (Zararı)	Dönem Net Kar veya Zararı	Toplam Öz kaynak
					1	2	3	4	5	6				
Önceki Dönem 31/12/2022														
I. Önceki Dönem Sonu Bakiyesi	337,292	20,121	-	18,622	-	(7,190)	-	-	8,984	-	114,544	(207,164)	19,797	305,006
II. TMS 8 Uyarınca Yapılan Düzeltmeler	-	-	-	-	-	-	-	-	-	-	-	-	-	-
2.1 Hataların Düzeltilmesinin Etkisi	-	-	-	-	-	-	-	-	-	-	-	-	-	-
2.2 Muhasebe Politikasında Yapılan Değişikliklerin Etkisi	-	-	-	-	-	-	-	-	-	-	-	-	-	-
III. Yeni Bakiye (I+II)	337,292	20,121	-	18,622	-	(7,190)	-	-	8,984	-	114,544	(207,164)	19,797	305,006
IV. Toplam Kapsamlı Gelir	-	-	-	-	-	(5,872)	-	-	655	-	-	-	69,087	63,870
V. Nakden Gerçekleştirilen Sermaye Artırımı	-	-	-	-	-	-	-	-	-	-	-	-	-	-
VI. İç Kaynaklardan Gerçekleştirilen Sermaye Artırımı	-	-	-	-	-	-	-	-	-	-	-	-	-	-
VII. Ödenmiş Sermaye Enflasyon Düzeltme Farkı	-	-	-	-	-	-	-	-	-	-	-	-	-	-
VIII. Hisse Senedine Dönüştürülebilir Tahviller	-	-	-	-	-	-	-	-	-	-	-	-	-	-
IX. Sermaye Benzeri Borçlanma Araçları	-	-	-	-	-	-	-	-	-	-	-	-	-	-
X. Diğer Değişiklikler Nedeniyle Artış /Azalış	-	-	-	-	-	-	-	-	-	-	-	-	-	-
XI. Kar Dağıtım	-	-	-	-	-	-	-	-	-	-	-	19,797	(19,797)	-
11.1 Dağıtılan Temettü	-	-	-	-	-	-	-	-	-	-	-	-	-	-
11.2 Yedeklere Aktarılan Tutarlar	-	-	-	-	-	-	-	-	-	-	-	-	-	-
11.3 Diğer	-	-	-	-	-	-	-	-	-	-	-	19,797	(19,797)	-
Dönem Sonu Bakiyesi (III+...+X+XI)	337,292	20,121	-	18,622	-	(13,062)	-	-	9,639	-	114,544	(187,367)	69,087	368,876
Cari Dönem 31/12/2023														
I. Önceki Dönem Sonu Bakiyesi	337,292	20,121	-	18,622	-	(13,062)	-	-	9,639	-	114,544	(187,368)	69,087	368,875
II. TMS 8 Uyarınca Yapılan Düzeltmeler	-	-	-	-	-	-	-	-	-	-	-	-	-	-
2.1 Hataların Düzeltilmesinin Etkisi	-	-	-	-	-	-	-	-	-	-	-	-	-	-
2.2 Muhasebe Politikasında Yapılan Değişikliklerin Etkisi	-	-	-	-	-	-	-	-	-	-	-	-	-	-
III. Yeni Bakiye (I+II)	337,292	20,121	-	18,622	-	(13,062)	-	-	9,639	-	114,544	(187,368)	69,087	368,875
IV. Toplam Kapsamlı Gelir	-	-	-	-	-	(3,399)	-	-	(3,423)	-	-	-	28,987	22,165
V. Nakden Gerçekleştirilen Sermaye Artırımı	-	-	-	-	-	-	-	-	-	-	-	-	-	-
VI. İç Kaynaklardan Gerçekleştirilen Sermaye Artırımı	-	-	-	-	-	-	-	-	-	-	-	-	-	-
VII. Ödenmiş Sermaye Enflasyon Düzeltme Farkı	-	-	-	-	-	-	-	-	-	-	-	-	-	-
VIII. Hisse Senedine Dönüştürülebilir Tahviller	-	-	-	-	-	-	-	-	-	-	-	-	-	-
IX. Sermaye Benzeri Borçlanma Araçları	-	-	-	-	-	-	-	-	-	-	-	-	-	-
X. Diğer Değişiklikler Nedeniyle Artış /Azalış	-	-	-	13,670	-	-	-	-	-	-	-	(13,670)	-	-
XI. Kar Dağıtım	-	-	-	-	-	-	-	-	-	-	-	69,087	(69,087)	-
11.1 Dağıtılan Temettü	-	-	-	-	-	-	-	-	-	-	-	-	-	-
11.2 Yedeklere Aktarılan Tutarlar	-	-	-	-	-	-	-	-	-	-	-	-	-	-
11.3 Diğer	-	-	-	-	-	-	-	-	-	-	-	69,087	(69,087)	-
Dönem Sonu Bakiyesi (III+...+X+XI)	337,292	20,121	-	32,292	-	(16,461)	-	-	6,216	-	114,544	(131,951)	28,987	391,040

1. Duran varlıklar birikmiş yeniden değerlendirme artışları/azalışları,
2. Tanımlanmış fayda planlarının birikmiş yeniden ölçüm kazançları/kayıpları,
3. Diğer (Öz kaynak yöntemiyle değerlendirilen yatırımların diğer kapsamlı gelirinden kâr/zararda sınıflandırılmayacak payları ile diğer kâr veya zarar olarak yeniden sınıflandırılmayacak diğer kapsamlı gelir unsurlarının birikmiş tutarları)
4. Yabancı para çevirim farkları,
5. Gerçeğe uygun değer farkı diğer kapsamlı gelire yansıtılan finansal varlıkların birikmiş yeniden değerlendirme ve/veya sınıflandırma kazançları/kayıpları,
6. Diğer (Nakit akışı riskinden korunma kazançları/kayıpları, öz kaynak yöntemiyle değerlendirilen yatırımların diğer kapsamlı gelirinden kâr/zararda sınıflandırılacak payları ve diğer kâr veya zarar olarak yeniden sınıflandırılacak diğer kapsamlı gelir unsurlarının birikmiş tutarları) ifade eder.

İlişikteki açıklama ve dipnotlar bu finansal tabloların tamamlayıcı parçalarıdır.

Bankpozitif Kredi ve Kalkınma Bankası Anonim Şirketi

31 Aralık 2023 tarihinde sona eren hesap dönemine ait konsolide olmayan nakit akış tablosu (Tutarlar aksi belirtilmedikçe Bin Türk Lirası ("TL") olarak ifade edilmiştir.)

VI. Nakit akış tablosu

	Dipnot (5.Bölüm)	BİN TÜRK LİRASI	
		CARİ DÖNEM (01/01/2023- 31/12/2023)	ÖNCEKİ DÖNEM (01/01/2022- 31/12/2022)
A. BANKACILIK FAALİYETLERİNE İLİŞKİN NAKİT AKIŞLARI			
1.1 Bankacılık Faaliyet Konusu Varlık ve Yükümlülüklerdeki Değişim Öncesi Faaliyet Karı		182,409	165,434
1.1.1 Alman Faizler		193,217	91,744
1.1.2 Ödenen Faizler		(45,535)	(32,814)
1.1.3 Alınan Temettümler		339	259
1.1.4 Alman Ücret ve Komisyonlar		(943)	1,666
1.1.5 Elde Edilen Diğer Kazançlar		25,240	33,051
1.1.6 Zarar Olarak Muhasebeleştirilen Donuk Alacaklardan Tahsilatlar		93,382	31,185
1.1.7 Personele ve Hizmet Tedarik Edenlere Yapılan Nakit Ödemeler		(118,695)	(40,989)
1.1.8 Ödenen Vergiler		(11,435)	(9,717)
1.1.9 Diğer	(5.V.1)	46,839	91,049
1.2 Bankacılık Faaliyetleri Konusu Varlık ve Yükümlülüklerdeki Değişim		167,195	(116,208)
1.2.1 Gerçeğe Uygun Değer Farkı K/Z'a Yansıtılan FV'larda Net (Artış) Azalış		2,345	898
1.2.2 Bankalar Hesabındaki Net (Artış) Azalış		74,269	31,734
1.2.3 Kredilerdeki Net (Artış) Azalış		303,691	518,995
1.2.4 Diğer Varlıklarda Net (Artış) Azalış	(5.V.1)	(125,458)	(8,813)
1.2.5 Bankaların Mevduatlarında Net Artış (Azalış)		-	-
1.2.6 Diğer Mevduatlarda Net Artış (Azalış)		-	-
1.2.7 Gerçeğe Uygun Değer Farkı K/Z'a Yansıtılan FY'lerde Net Artış (Azalış)		-	-
1.2.8 Alman Kredilerdeki Net Artış (Azalış)		(629,582)	(363,876)
1.2.9 Vadesi Gelmiş Borçlarda Net Artış (Azalış)		-	-
1.2.10 Diğer Borçlarda Net Artış (Azalış)	(5.V.1)	541,930	(295,146)
I. Bankacılık Faaliyetlerinden Kaynaklanan Net Nakit Akışı		349,604	49,226
B. YATIRIM FAALİYETLERİNE İLİŞKİN NAKİT AKIŞLARI			
II. Yatırım Faaliyetlerinden Kaynaklanan Net Nakit Akışı		(6,906)	(64,857)
2.1 İktisap Edilen İştirakler, Bağlı Ortaklıklar ve Birlikte Kontrol Edilen Ortaklıklar (İş Ortaklıkları)		-	-
2.2 Elden Çıkarılan İştirakler, Bağlı Ortaklıklar ve Birlikte Kontrol Edilen Ortaklıklar (İş Ortaklıkları)		-	-
2.3 Satın Alınan Menkul ve Gayrimenkuller		(5,072)	(6,067)
2.4 Elden Çıkarılan Menkul ve Gayrimenkuller		228	161
2.5 Elde Edilen Gerçeğe Uygun Değer Farkı Diğer Kapsamlı Gelire Yansıtılan Finansal Varlıklar		(90,226)	(299,451)
2.6 Elden Çıkarılan Gerçeğe Uygun Değer Farkı Diğer Kapsamlı Gelire Yansıtılan Finansal Varlıklar		88,164	240,500
2.7 Satın Alınan İtfa Edilmiş Maliyeti ile Ölçülen Finansal Varlıklar		-	-
2.8 Satılan İtfa Edilmiş Maliyeti ile Ölçülen Finansal Varlıklar		-	-
2.9 Diğer		-	-
C. FİNANSMAN FAALİYETLERİNE İLİŞKİN NAKİT AKIŞLARI			
III. Finansman Faaliyetlerinden Sağlanan Net Nakit		(3,957)	(3,925)
3.1 Krediler ve İhraç Edilen Menkul Değerlerden Sağlanan Nakit		-	-
3.2 Krediler ve İhraç Edilen Menkul Değerlerden Kaynaklanan Nakit Çıkışı		-	-
3.3 İhraç Edilen Sermaye Araçları		-	-
3.4 Temettü Ödemeleri		-	-
3.5 Kiralamaya İlişkin Ödemeler		(3,957)	(3,925)
3.6 Diğer		-	-
IV. Yabancı Para Çevrim Farklarının Nakit ve Nakde Eşdeğer Varlıklar Üzerindeki Etkisi		7,572	581
V. Nakit ve Nakde Eşdeğer Varlıklardaki Net Artış (I+II+III+IV)		346,313	(18,975)
VI. Dönem Başındaki Nakit ve Nakde Eşdeğer Varlıklar	(5.V.2)	13,124	32,099
VII. Dönem Sonundaki Nakit ve Nakde Eşdeğer Varlıklar (V+VI)	(5.V.2)	359,437	13,124

İlişikteki açıklama ve dipnotlar bu finansal tabloların tamamlayıcı parçalarıdır.

Bankpozitif Kredi ve Kalkınma Bankası Anonim Şirketi

31 Aralık 2023 tarihinde sona eren hesap dönemine ait kar dağıtım tablosu (Tutarlar aksi belirtilmedikçe Bin Türk Lirası ("TL") olarak ifade edilmiştir.)

VII. Kar dağıtım tablosu

	Cari Dönem 31 Aralık 2023 ⁽¹⁾	Önceki Dönem 31 Aralık 2022
I. DÖNEM KÂRININ DAĞITIMI		
1.1 DÖNEM KÂRI/ZARARI	43,605	75,803
1.2 ÖDENECEK VERGİ VE YASAL YÜKÜMLÜLÜKLER (-)	(14,618)	(6,716)
1.2.1 Kurumlar Vergisi (Gelir Vergisi)	(13,603)	-
1.2.2 Gelir Vergisi Kesintisi	-	-
1.2.3 Diğer Vergi ve Yasal Yükümlülükler	-	(6,716)
A. NET DÖNEM KÂRI/ZARARI (1.1-1.2)	28,987	69,087
1.3 GEÇMİŞ DÖNEMLER ZARARI	-	-
1.4 BİRİNCİ TERTİP YASAL YEDEK AKÇE	-	-
1.5 BANKADA BIRAKILMASI VE TASARRUFU ZORUNLU YASAL FONLAR	-	-
B. DAĞITILABİLİR NET DÖNEM KÂRI [(A)-(1.3+1.4+1.5)]	28,987	69,087
1.6 ORTAKLARA BİRİNCİ TEMETTÜ	-	-
1.6.1 Hisse Senedi Sahiplerine	-	-
1.6.2 İmtiyazlı Hisse Senedi Sahiplerine	-	-
1.6.3 Katılma İntifa Senetlerine	-	-
1.6.4 Kâra İştirakli Tahvillere	-	-
1.6.5 Kâr ve Zarar Ortaklığı Belgesi Sahiplerine	-	-
1.7 PERSONELE TEMETTÜ	-	-
1.8 YÖNETİM KURULUNA TEMETTÜ	-	-
1.9 ORTAKLARA İKİNCİ TEMETTÜ	-	-
1.9.1 Hisse Senedi Sahiplerine	-	-
1.9.2 İmtiyazlı Hisse Senedi Sahiplerine	-	-
1.9.3 Katılma İntifa Senetlerine	-	-
1.9.4 Kâra İştirakli Tahvillere	-	-
1.9.5 Kâr ve Zarar Ortaklığı Belgesi Sahiplerine	-	-
1.10 İKİNCİ TERTİP YASAL YEDEK AKÇE	-	-
1.11 STATÜ YEDEKLERİ	-	-
1.12 OLAĞANÜSTÜ YEDEKLER	-	-
1.13 DİĞER YEDEKLER	-	-
1.14 ÖZEL FONLAR	-	-
II. YEDEKLERDEN DAĞITIM		
2.1 DAĞITILAN YEDEKLER	-	-
2.2 İKİNCİ TERTİP YASAL YEDEKLER	-	-
2.3 ORTAKLARA PAY	-	-
2.3.1 Hisse Senedi Sahiplerine	-	-
2.3.2 İmtiyazlı Hisse Senedi Sahiplerine	-	-
2.3.3 Katılma İntifa Senetlerine	-	-
2.3.4 Kâra İştirakli Tahvillere	-	-
2.3.5 Kâr ve Zarar Ortaklığı Belgesi Sahiplerine	-	-
2.4 PERSONELE PAY	-	-
2.5 YÖNETİM KURULUNA PAY	-	-
III. HİSSE BAŞINA KÂR		
3.1 HİSSE SENEDİ SAHİPLERİNE (tam TL)	0.0086	0.0205
3.2 HİSSE SENEDİ SAHİPLERİNE (%)	0.86	2.05
3.3 İMTİYAZLI HİSSE SENEDİ SAHİPLERİNE	-	-
3.4 İMTİYAZLI HİSSE SENEDİ SAHİPLERİNE (%)	-	-
IV. HİSSE BAŞINA TEMETTÜ		
4.1 HİSSE SENEDİ SAHİPLERİNE	-	-
4.2 HİSSE SENEDİ SAHİPLERİNE (%)	-	-
4.3 İMTİYAZLI HİSSE SENEDİ SAHİPLERİNE	-	-
4.4 İMTİYAZLI HİSSE SENEDİ SAHİPLERİNE (%)	-	-
(1) Kar dağıtımı Banka Genel Kurulu tarafından kararlaştırılmaktadır. Finansal tabloların düzenlendiği tarih itibarıyla Genel Kurul toplantısı henüz yapılmamıştır.		

Bankpozitif Kredi ve Kalkınma Bankası Anonim Şirketi

31 Aralık 2023 tarihi itibarıyla

konsolide olmayan ilişkin açıklama ve dipnotlar

(Tutarlar aksi belirtilmedikçe Bin Türk Lirası ("TL") olarak ifade edilmiştir.)

Üçüncü bölüm

Muhasebe politikaları

I. Sunum esaslarına ilişkin açıklamalar

a. Finansal tablolar ile bunlara ilişkin açıklama ve dipnotların Türkiye Muhasebe Standartları ve Bankaların Muhasebe Uygulamalarına ve Belgelerin Saklanması İlişkin Usul ve Esaslar Hakkında Yönetmeliğe uygun olarak hazırlanması

Konsolide olmayan finansal tablolar, 5411 Sayılı Bankacılık Kanunu'na ilişkin olarak 1 Kasım 2006 tarih ve 26333 sayılı Resmi Gazete'de yayımlanan Bankaların Muhasebe Uygulamalarına ve Belgelerin Saklanması İlişkin Usul ve Esaslar Hakkında Yönetmelik ("Yönetmelik") ve raporlama esaslarına ilişkin Bankacılık Düzenleme ve Denetleme Kurumu tarafından bankaların hesap kayıt düzenine ilişkin yayımlanan diğer düzenlemeler ile Bankacılık Düzenleme ve Denetleme Kurumu genelge ve açıklamalarına ve BDDK mevzuatı ile düzenlenmiş konular dışında Kamu Gözetimi, Muhasebe ve Denetim Standartları Kurumu ("KGK") tarafından yürürlüğe konulmuş olan Türkiye Muhasebe Standartları ("TMS") ve Türkiye Finansal Raporlama Standartları ("TFRS") ile bunlara ilişkin ek ve yorumlara (birlikte "TFRS") uygun olarak hazırlanmıştır (hep birlikte "BDDK Muhasebe ve Finansal Raporlama mevzuatı").

Finansal tablolar, gerçeğe uygun değerleri ile gösterilen gerçeğe uygun değer farkı kar zarara yansıtılan finansal varlıklar, gerçeğe uygun değer farkı diğer kapsamlı gelire yansıtılan finansal varlıklar ve gerçeğe uygun değer farkı kar zarara yansıtılan türev finansal varlıklar ve yükümlülükler ve satış amaçlı elde tutulan varlıklar hariç, tarihi maliyet esaslı baz alınarak TL olarak hazırlanmıştır.

TMS 29 Yüksek Enflasyonlu Ekonomilerde Finansal Raporlama standardına göre, fonksiyonel para birimi yüksek enflasyonlu bir ekonominin para birimi olan işletmeler finansal tablolarını raporlama dönemi sonundaki paranın satın alma gücüne göre raporlamaktadırlar. TMS 29, bir ekonominin yüksek enflasyonlu bir ekonomi olduğuna işaret edebilecek özellikleri tanımlamaktadır. Aynı zamanda, TMS 29'a göre bir yüksek enflasyonlu ekonominin para biriminde raporlama yapan tüm işletmelerin bu Standardı aynı tarihten itibaren uygulaması gerekmektedir. KGK, 23 Kasım 2023 tarihinde yaptığı duyuru ile, TFRS'yi uygulayan işletmelerin 31 Aralık 2023 tarihinde veya sonrasında sona eren yıllık raporlama dönemine ait finansal tablolarının TMS 29 standardında yer alan ilgili muhasebe ilkelerine uygun olarak enflasyon etkisine göre düzeltilerek sunulması gerektiğini, diğer yandan kendi alanlarında düzenleme ve denetleme yapmakla yetkili olan kurum ya da kuruluşların TMS 29 hükümlerinin uygulanmasına yönelik olarak farklı geçiş tarihleri belirleyebileceğini açıklamıştır. BDDK'nın 12 Aralık 2023 tarih ve 10744 sayılı kararı uyarınca, bankalar ile finansal kiralama, faktoring, finansman, tasarruf finansman ve varlık yönetim şirketlerinin 31 Aralık 2023 tarihli finansal tablolarının TMS 29 kapsamında yapılması gereken enflasyon düzeltmesine tabi tutulmamasına ve 11 Ocak 2024 tarih ve 10825 sayılı Kararı uyarınca, 1 Ocak 2025 tarihinden itibaren enflasyon muhasebesi uygulamasına geçilmesine karar verilmiştir. Buna istinaden, 31 Aralık 2023 tarihli finansal tablolarda TMS 29 uygulanmamış ve enflasyon düzeltmesi yapılmamıştır.

Finansal tabloların doğru anlaşılması için izlenen muhasebe politikaları ile değerlendirme esasları II ile XXVIII no'lu dipnotlar arasında açıklanmıştır.

b. Finansal tabloların hazırlanmasında izlenen muhasebe politikaları ve kullanılan değerlendirme esasları

1 Ocak 2022'den geçerli olmak üzere yürürlüğe giren TMS/TFRS değişikliklerinin Banka'nın muhasebe politikaları, finansal durumu ve performansı üzerinde önemli bir etkisi bulunmamaktadır. Finansal tabloların kesinleşme tarihi itibarıyla yayımlanmış ancak yürürlüğe girmemiş olan TMS ve TFRS değişikliklerinin, Banka'nın muhasebe politikaları, finansal durumu ve performansı üzerinde önemli etkisi olmayacaktır.

Ayrıca 1 Ocak 2021'den geçerli olmak üzere TFRS 9, TMS 39, TFRS 7, TFRS 4 ve TFRS 16'da değişiklikler getiren Gösterge Faiz Oranı Reformu – 2.Aşama Aralık 2020'de yayınlanmıştır ve değişikliklerin erken uygulanmasına izin verilmektedir. Yapılan değişiklikler ile sözleşmeye bağlı nakit akışlarının belirlenmesinde kullanılan esas ile riskten korunma muhasebesi hükümlerinde belirli istisnalar sağlanmaktadır. Değişikliklerin Banka finansalları üzerindeki etkisi değerlendirilmiş olup, önemli bir etkisi olmamıştır. Diğer taraftan, Gösterge Faiz Oranı Reformu için Banka'nın değişikliklere uyum kapsamında sistemsel çalışmaları devam etmektedir.

Bankpozitif Kredi ve Kalkınma Bankası Anonim Şirketi

31 Aralık 2023 tarihi itibarıyla

konsolide olmayan ilişkin açıklama ve dipnotlar

(Tutarlar aksi belirtilmedikçe Bin Türk Lirası (“TL”) olarak ifade edilmiştir.)

II. Finansal araçların kullanım stratejisi ve yabancı para cinsinden işlemlere ilişkin açıklamalar

Finansal araçların kullanım stratejisi

Banka, bilançosundaki Türk Lirası cinsi varlıklarını ağırlıklı olarak özkaynakları ile fonlamaktadır. Bilançodaki yabancı para cinsi varlıkların fonlaması ağırlıklı olarak yurtdışından alınan yabancı para cinsi krediler ile yapılmaktadır. Yabancı para varlıklar ile yabancı para kaynaklar arasındaki faiz oranı ve vade uyumsuzluğu riski yakından takip edilmekte ve fonlama kaynaklarının vade yapısına uygun varlıklar yaratılmaya çalışılmaktadır. Varlık ve yükümlülüklerin faiz türleri (sabit ya da değişken) arasındaki uyumsuzluk risklerinin Banka yönetimi tarafından belirlenen limitleri aşması durumunda faiz oranı swap anlaşmalarına ve faiz oranı üst sınır (cap) anlaşmalarına girilerek faiz oranı uyumsuzluğu riski kabul edilebilir sınırlarda tutulmaktadır. Banka aktif pasif yönetimi yaparken kaynak maliyeti ile ürün getirisi arasında her zaman pozitif bir marj ile çalışmayı ve uyumlu bir aktif pasif vade yapısı yaratmayı ve vade uyumsuzluğu riskini etkin bir şekilde yönetmeyi amaç edinmiştir.

Menkul kıymetler portföyünde faiz oranı riskinin etkin yönetilebilmesi amacıyla ağırlıklı olarak değişken faizli ya da enflasyona endeksli Devlet İç Borçlanma Senetleri tutulmaktadır. Kredi portföyü içinde yer alan değişken faizli ve sabit faizli kredilerin oranları yakından takip edilmekte ve toplam portföy içindeki ağırlıkları, fonlama faiz yapısı ile dengede tutulmaktadır.

Banka tarafından yabancı para kur riski alınmamakta ve kur riskine karşı dövizli aktif ve pasifler, türev ürünlerle birlikte dengede tutulmaktadır. Aynı şekilde, Banka likidite ve faiz oranı uyumsuzluğunu önlemek için aktif ve pasif yapısını oluştururken vade ve faiz oranı belirlemede paralellik gözetmekte ve bunun karşılığında vade veya faiz oranı riskini içsel limitler dahiline çekmektedir.

Banka, kullandığı kaynakların ve çeşitli finansal aktiflere yapılan plasmanların risk ve getiri açısından dengesini kurarak, riskleri azaltan ve kazançları yüksek tutan etkin bir aktif-pasif yönetimi stratejisi takip etmektedir. Aktif-pasif yönetiminin temel hedefi, Banka'nın likidite, faiz oranı ve döviz kuru risklerini yönetmek ve kredi riskini belli sınırlar dahilinde tutarak aynı zamanda karlılığı artırmaktır. Banka'nın aktif-pasif yönetimi, "Aktif-Pasif Komitesi ("APKO")" tarafından Banka Yönetim Kurulu'nca belirtilen risk limitleri dahilinde yürütülmektedir.

Taşınan kur riski, faiz riski, vade uyumsuzluğu riski ve likidite riski çeşitli risk yönetim sistemleri ile ölçülmekte ve izlenmekte, bilanço yönetimi bu çerçevede belirlenen risk limitleri ve yasal limitler dahilinde yapılmaktadır. Aktif-Pasif yönetim modelleri, riske maruz değer hesaplamaları, stres testleri ve senaryo analizleri bu amaçla kullanılmaktadır.

Banka, ana riski olan kredi riskini yönetebilmek için; kredi ve finansal kiralama işlemlerinde vade, döviz cinsi ve faiz oranı uyumsuzluklarını azaltarak piyasa risklerini minimuma indirmeyi amaç edinmiştir. Banka müşteri tipleri, coğrafi ve sektörel dağılımlarda yoğunlaşmalardan kaçınmakta, temkinli kredi analizi ve risk kontrolleri kurarak ileride ortaya çıkabilecek problemlili kredileri kolaylıkla tespit edebilmeyi hedeflemektedir.

Yabancı para cinsi üzerinden işlemlere ilişkin açıklama ve dipnotlar

Yabancı para işlemlerden doğan kur farkı gelirleri ve giderleri işlemin yapıldığı dönemde kayıtlara intikal ettirilmiştir. Dönem sonlarında, yabancı para aktif ve pasif hesapların bakiyeleri, dönem sonu TCMB gişe döviz alış kurlarından değerlemeye tabi tutularak Türk Lirası'na çevrilmiş ve oluşan kur farkları, kambiyo karı veya zararı olarak kayıtlara yansıtılmıştır.

Banka'nın kur riski yönetim politikası kur riskine ilişkin açıklama ve dipnotlar başlığı altında açıklanmıştır.

Borçlanmayı temsil eden menkul değerler ile parasal nitelikli finansal aktiflerin Türk parasına dönüştürülmesinden kaynaklanan farklar kar veya zarar tablosuna dahil edilmektedir.

Bankpozitif Kredi ve Kalkınma Bankası Anonim Şirketi

31 Aralık 2023 tarihi itibarıyla

konsolide olmayan ilişkin açıklama ve dipnotlar

(Tutarlar aksi belirtilmedikçe Bin Türk Lirası ("TL") olarak ifade edilmiştir.)

III. İştirak ve bağlı ortaklıklara ilişkin bilgiler

31 Aralık 2023 tarihi itibarıyla konsolide olmayan finansal tablolarda bağlı ortaklıklar TMS 27 Konsolide ve Bireysel Finansal Tablolar "Standardı"na ("TMS 27") göre maliyet bedeli ile muhasebeleştirilmektedir.

IV. Türev finansal varlıklar

Banka'nın türev işlemlerini ağırlıklı olarak yabancı para swapları ve faiz swapları, çapraz para swapları, para opsiyonları ile vadeli döviz alım-satım sözleşmeleri oluşturmaktadır.

Banka'nın türev ürünleri "TFRS 9 Finansal Araçlar" ("TFRS 9") gereğince "Türev Finansal Varlıkların Gerçeğe Uygun Değer Farkı Kar Zarara Yansıtılan" veya "Türev Finansal Varlıkların Gerçeğe Uygun Değer Farkı Diğer Kapsamlı Gelire Yansıtılan" olarak sınıflandırılmaktadır.

Türev işlemlerden doğan alacak ve yükümlülük sözleşme tutarları üzerinden nazım hesaplara kaydedilmektedir.

Türev işlemler kayda alınmalarını izleyen dönemlerde gerçeğe uygun değerleri ile değerlendirilmektedir. Türev işlemler sınıflandırılmalarına uygun olarak, gerçeğe uygun değerinin pozitif olması durumunda "Türev Finansal Varlıkların Gerçeğe Uygun Değer Farkı Kar Zarara Yansıtılan Kısmı" veya "Türev Finansal Varlıkların Gerçeğe Uygun Değer Farkı Diğer Kapsamlı Gelire Yansıtılan Kısmı" içinde, negatif olması durumunda ise "Türev Finansal Yükümlülüklerin Gerçeğe Uygun Değer Farkı Kar Zarara Yansıtılan Kısmı" veya "Türev Finansal Yükümlülüklerin Gerçeğe Uygun Değer Farkı Diğer Kapsamlı Gelire Yansıtılan Kısmı" içinde gösterilmektedir.

Türev finansal varlıkların gerçeğe uygun değer farkı kar/zarara yansıtılan türev işlemlerin gerçeğe uygun değerinde meydana gelen farklar, kar veya zarar tablosunda ticari kar/zarar kaleminde türev finansal işlemlerden kar/zarar altında muhasebeleşmektedir. Banka'nın ana sözleşmeden ayrıştırılmak suretiyle oluşturulan veya riskten korunma amaçlı türev ürünleri bulunmamaktadır.

V. Faiz gelir ve giderine ilişkin açıklamalar

Faiz gelir ve giderleri, TFRS 9'da belirtilen etkin faiz yöntemi (finansal varlığın ya da yükümlülüğün gelecekteki nakit akımlarının bugünkü net değerine eşitleyen oran) uygulanarak muhasebeleştirilmektedir. İç verim oranı yöntemi kullanılarak hesaplanan faiz gelir ve giderleri tahakkuk esasına göre muhasebeleştirilmektedir. İlgili mevzuat gereğince Banka, donuk alacaklarla ilgili faiz gelirleri ve varsa, tahsili şüpheli görülen diğer faiz gelirleriyle ilgili reeskont uygulamasını durdurmakta ve o tarihe kadar kaydedilmiş olan reeskont tutarlarını iptal ederek tahsilat gerçekleşene kadar gelir olarak kaydetmemektedir.

Bankpozitif Kredi ve Kalkınma Bankası Anonim Şirketi

31 Aralık 2023 tarihi itibarıyla

konsolide olmayan ilişkin açıklama ve dipnotlar

(Tutarlar aksi belirtilmedikçe Bin Türk Lirası ("TL") olarak ifade edilmiştir.)

VI. Ücret ve komisyon gelir ve giderlerine ilişkin açıklamalar

Tahsil edildikleri dönemde gelir kaydedilen bazı bankacılık işlemleriyle ilgili ücret gelirleri haricindeki ücret ve komisyon gelirleri ve giderleri ücret ve komisyon niteliğine göre esas olarak tahakkuk esasına veya "Etkin faiz (İç verim) oranı yöntemi"ne göre muhasebeleştirilmektedir. Sözleşmeler yoluyla sağlanan ya da üçüncü bir gerçek veya tüzel kişi için varlık alımı veya satımı gibi işlemlere ilişkin hizmetler yoluyla sağlanan gelirler tahsil edildiği tarihlerde gelir olarak kaydedilmektedir. Finansal yükümlülüklerle ilişkin olarak diğer kurum ve kuruluşlara ödenen ve işlem maliyetini oluşturan kredi ücret ve komisyon giderleri peşin ödenmiş gider hesabında takip edilmekte olup etkin faiz oranı yöntemi ile iskonto edilerek dönemsellik ilkesi gereği ilgili dönemlerde gider hesaplarına yansıtılmaktadır.

VII. Finansal varlıklara ilişkin açıklamalar

İş modeli değerlendirmesi

İş modeli TFRS 9 uyarınca, belirli bir yönetim amacına ulaşılması için finansal varlık gruplarının birlikte nasıl yönetildiğini gösteren bir düzeyde belirlenmektedir. İş modeli, yönetimin bireysel bir finansal araca ilişkin niyetine bağlı değildir, dolayısıyla söz konusu şart finansal araç bazında bir sınıflandırma yaklaşımı olmamakla beraber, finansal varlıkların bir araya getirilmesiyle oluşan bir değerlendirmedir.

Finansal varlıkların yönetimi için kullanılan iş modeli değerlendirilirken, değerlendirmenin yapıldığı tarihte elde edilebilen ilgili tüm kanıtlar dikkate alınmaktadır. Bu tür kanıtlar aşağıdakileri içerir:

- İş modeli ve iş modeli kapsamında elde tutulan finansal varlıkların performanslarının kilit yönetici personele nasıl raporlandığı,
- İş modelinin (iş modeli kapsamında elde tutulan finansal varlıkların) performansını etkileyen riskler ve özellikle bu risklerin yönetim şekli ve
- Yöneticilere verilen ilave ödemelerin nasıl belirlendiği (örneğin, ilave ödemelerin yönetilen varlıkların gerçeğe uygun değerine göre mi yoksa tahsil edilen sözleşmeye bağlı nakit akışlarına göre mi belirlendiği). İş modeli değerlendirmesi "en kötü durum" veya "baskı durumu" senaryoları gibi işletmenin makul bir seviyede gerçekleşmesini beklemediği senaryolar esas alınarak yapılmamaktadır.

Nakit akışlarının, iş modelinin değerlendirildiği tarihteki beklentilerden farklı bir şekilde gerçekleşmiş olması, finansal tablolarında hata düzeltilmesi yapılmasını veya iş modeline ilişkin değerlendirmenin yapıldığı tarihte elde edilebilen ilgili tüm bilgiler dikkate alındığı sürece, aynı iş modelinin kullanıldığı diğer finansal varlıkların sınıflandırılmasında bir değişikliğe gidilmesini gerektirmemektedir. Ancak, yeni oluşturulan veya yeni alınan finansal varlıklara ilişkin iş modeli değerlendirilirken, ilgili diğer bilgilerle birlikte geçmişte nakit akışlarının nasıl gerçekleştiğine ilişkin bilgi de dikkate alınmaktadır.

Bahsi geçen iş modelleri üç kategoriden oluşmaktadır. Bu kategoriler aşağıda belirtilmiştir:

- Finansal Varlıkları Sözleşmeye Bağlı Nakit Akışlarını Tahsil Etmek İçin Elde Tutmayı Amaçlayan İş Modeli: finansal varlıkların ömürleri boyunca oluşacak sözleşmeye bağlı nakit akışlarının tahsil edilmesi amacıyla tutulduğu iş modelidir. Bu iş modeli kapsamında elde tutulan finansal varlıklar, finansal varlığa ilişkin sözleşme şartlarının, belirli tarihlerde sadece anapara ve anapara bakiyesinden kaynaklanan faiz ödemelerini içeren nakit akışlar testini geçmesi durumunda, itfa edilmiş maliyeti ile ölçülür.
- Finansal Varlıkların Sözleşmeye Bağlı Nakit Akışlarının Tahsil Edilmesini ve Satılmasını Amaçlayan İş Modeli: finansal varlıkların, hem sözleşmeye bağlı nakit akışlarının tahsil edilmesi hem de finansal varlıkların satılması amacıyla tutulduğu iş modelidir. Bu iş modeli kapsamında elde tutulan finansal varlıklar, finansal varlığa ilişkin sözleşme şartlarının, belirli tarihlerde sadece anapara ve anapara bakiyesinden kaynaklanan faiz ödemelerini içeren nakit akışlar testini geçmesi durumunda, gerçeğe uygun değer değişimi diğer kapsamlı gelir altında muhasebeleştirilir.
- Diğer İş Modelleri: Finansal varlıkların, sözleşmeye bağlı nakit akışlarının tahsil edilmesi amacıyla ya da sözleşmeye bağlı nakit akışlarının tahsil edilmesi ve finansal varlıkların satılması amacıyla tutulmadığı ve gerçeğe uygun değer değişiminin kâr veya zarara yansıtılarak ölçüldüğü iş modelleridir.

Bankpozitif Kredi ve Kalkınma Bankası Anonim Şirketi

31 Aralık 2023 tarihi itibarıyla

konsolide olmayan ilişkin açıklama ve dipnotlar

(Tutarlar aksi belirtilmedikçe Bin Türk Lirası ("TL") olarak ifade edilmiştir.)

VII. Finansal varlıklara ilişkin açıklamalar (devamı)

Sınıflandırma Metodolojisi

TFRS 9 kapsamına giren finansal varlıklar belirlenerek, finansal varlık ve alt ürün bazında "Sözleşmeye Bağlı Nakit Akışların Sadece Faiz ve Anaparadan Oluşup Oluşmadığının Test'i ve İş Modeli değerlendirmesi TFRS 9 standartları baz alınarak gerçekleştirilmektedir.

Banka tarafından yönetim modeli içinde sadece faiz ve anapasından oluşan nakit akışlarını tahsil etmek için elde tutulan finansal varlıklar, sözleşmeye bağlı nakit akışları sadece faiz ve anaparadan oluşuyor ise, itfa edilmiş maliyet yöntemi ile muhasebeleştirilmelidir. Bu kapsamda değerlendirilen finansal varlıklar için aşağıdaki kriterlere dikkat edilmelidir:

- Geçmiş dönemlerde yapılan satışların sıklığı ve satış tutarı,
- Satışların finansal varlığın vadesine yakın bir zamanda yapılıp yapılmadığı,
- Satışların sebepleri ve gelecek satış tahminleri

Finansal varlık ve yükümlülüklerin ölçüm kategorileri

Banka, 1 Ocak 2018 tarihinden itibaren tüm finansal varlıklarını, bu varlıklarının yönetimi için kullandığı iş modelini esas alarak sınıflandırmıştır. Bu kapsamda finansal varlıklar üç ana sınıf bazında aşağıdaki gibidir:

- İtfa edilmiş maliyeti ile ölçülen finansal varlıklar,
- Gerçeğe uygun değer farkı diğer kapsamlı gelire yansıtılan finansal varlıklar ve
- Gerçeğe uygun değer farkı kâr zarara yansıtılan finansal varlıklar.

Banka finansal varlıklarını "Gerçeğe uygun değer farkı kar/zarara yansıtılan finansal varlıklar", "Gerçeğe uygun değer farkı diğer kapsamlı gelire yansıtılan finansal varlıklar", "Krediler" veya "İtfa edilmiş maliyeti ile ölçülen finansal varlıklar" olarak sınıflandırmakta ve muhasebeleştirmektedir. Söz konusu finansal varlıklar, Kamu Gözetimi Muhasebe ve Denetim Standartları Kurumu ("KGK") tarafından 19 Ocak 2017 tarihli ve 29953 sayılı Resmi Gazete'de yayımlanan finansal araçların sınıflandırılması ve ölçümüne ilişkin "TFRS 9 Finansal Araçlar" standardının üçüncü bölümünde yer alan "Finansal Tablolara Alma ve Finansal Tablo Dışı Bırakma" hükümlerine göre kayıtlara alınmakta veya çıkarılmaktadır. Finansal varlıklar ilk kez finansal tablolara alınması esnasında gerçeğe uygun değerinden ölçülmektedir. "Gerçeğe Uygun Değer Farkı Kar/Zarara Yansıtılan Finansal Varlıklar" dışındaki finansal varlıkların ilk ölçümünde işlem maliyetleri de gerçeğe uygun değere ilave edilmekte veya gerçeğe uygun değerden düşülmektedir.

Söz konusu finansal varlıkların alım ve satım işlemleri "Teslim tarihi"ne göre kayıtlara alınmakta ve kayıtlardan çıkarılmaktadır. Finansal varlıkların sınıflandırılması şekli ilgili varlıkların Banka yönetimi tarafından satın alma amaçları dikkate alınarak, elde edildikleri tarihlerde kararlaştırılmaktadır.

a. Gerçeğe uygun değer farkı kar/zarar'a yansıtılan finansal varlıklar

Gerçeğe uygun değer farkı kar/zarara yansıtılan finansal varlıklar, sözleşmeye bağlı nakit akışlarını tahsil etmek için elde tutmayı amaçlayan iş modeli ile sözleşmeye bağlı nakit akışlarının tahsil edilmesini ve satılmasını amaçlayan iş modeli dışında kalan diğer model ile yönetilen finansal varlıklar ile finansal varlığa ilişkin sözleşme şartlarının, belirli tarihlerde sadece anapara ve anapara bakiyesinden kaynaklanan faiz ödemelerini içeren nakit akışlarına yol açmaması durumunda; piyasada kısa dönemde oluşan fiyat ve benzeri unsurlardaki dalgalanmalardan kar sağlamak amacıyla elde edilen veya elde edilme nedeninden bağımsız olarak, kısa dönemde kar sağlamaya yönelik bir portföyün parçası olan finansal varlıklardır. Gerçeğe uygun değer farkı kar/zarara yansıtılan finansal varlıklar, gerçeğe uygun değerleri ile kayda alınmakta ve kayda alınmalarını takiben de gerçeğe uygun değerleri ile değerlemeye tabi tutulmaktadır. Yapılan değerlendirme sonucu oluşan kazanç ve kayıplar kar/zarar hesaplarına dahil edilmektedir.

Bankpozitif Kredi ve Kalkınma Bankası Anonim Şirketi

31 Aralık 2023 tarihi itibarıyla

konsolide olmayan ilişkin açıklama ve dipnotlar

(Tutarlar aksi belirtilmedikçe Bin Türk Lirası ("TL") olarak ifade edilmiştir.)

VII. Finansal varlıklara ilişkin açıklamalar (devamı)

b. Gerçeğe uygun değer farkı diğer kapsamlı gelire yansıtılan finansal varlıklar

Finansal varlığın sözleşmeye bağlı nakit akışlarının tahsil edilmesini ve finansal varlığın satılmasını amaçlayan bir iş modeli kapsamında elde tutulmasına ek olarak finansal varlığa ilişkin sözleşme şartlarının, belirli tarihlerde sadece anapara ve anapara bakiyesinden kaynaklanan faiz ödemelerini içeren nakit akışlarına yol açması durumlarında finansal varlık, gerçeğe uygun değer farkı diğer kapsamlı gelire yansıtılan olarak sınıflandırılmaktadır.

Gerçeğe uygun değer farkı diğer kapsamlı gelire yansıtılan finansal varlıklar, gerçeğe uygun değerini yansıtan elde etme maliyetlerine işlem maliyetlerinin eklenmesi ile kayda alınmaktadır. Gerçeğe uygun değer farkı diğer kapsamlı gelire yansıtılan finansal varlıklar kayda alınmalarını takiben gerçeğe uygun değeriyle değerlendirilmektedir. Gerçeğe uygun değer farkı diğer kapsamlı gelire yansıtılan menkul değerlerin etkin faiz yöntemi ile hesaplanan faiz gelirleri ile sermayede payı temsil eden menkul değerlerin temettü gelirleri kar veya zarar tablosuna yansıtılmaktadır.

Gerçeğe uygun değer farkı diğer kapsamlı gelire yansıtılan finansal varlıkların gerçeğe uygun değerleri ile itfa edilmiş maliyetleri arasındaki fark yani "Gerçekleşmemiş kar ve zararlar" ise ilgili finansal varlığa karşılık gelen değer tahsili, varlığın satılması, elden çıkarılması veya zafiyete uğraması durumlarından birinin gerçekleşmesine kadar dönemin kar veya zarar tablosuna yansıtılmamakta ve özkaynaklar altındaki "Kar veya Zararda Yeniden Sınıflandırılacak Birikmiş Diğer Kapsamlı Gelirler veya Giderler" hesabında izlenmektedir. Söz konusu menkul değerlerin tahsil edildiğinde veya elden çıkarıldığında özkaynak içinde yansıtılan birikmiş gerçeğe uygun değer farkları kar veya zarar tablosuna yansıtılmaktadır.

Gerçeğe uygun değer farkı diğer kapsamlı gelire yansıtılan finansal varlıklar olarak sınıflanan sermayede payı temsil eden menkul değerler teşkilatlanmış piyasalarda işlem görmesi ve/veya gerçeğe uygun değeri güvenilir bir şekilde belirlenebilmesi durumunda gerçeğe uygun değerleri ile muhasebeleştirilmektedir.

İlk defa finansal tablolara almada işletme, ticari amaçla elde tutulmayan bir özkaynak aracına yapılan yatırımın gerçeğe uygun değerindeki sonraki değişikliklerin diğer kapsamlı gelirden sunulması konusunda, geri dönülemeyecek bir tercihte bulunulabilir. Bu tercihin yapılması durumunda, söz konusu yatırımdan elde edilen temettü, kar veya zarar olarak finansal tablolara alınır.

c. İtfa edilmiş maliyeti ile ölçülen finansal varlıklar

Bir finansal varlık aşağıdaki her iki şartın birden sağlanması durumunda itfa edilmiş maliyeti üzerinden ölçülür:

- Finansal varlığın, sözleşmeye bağlı nakit akışlarının tahsil edilmesini amaçlayan bir iş modeli kapsamında elde tutulması,

- Finansal varlığa ilişkin sözleşme şartlarının, belirli tarihlerde sadece anapara ve anapara bakiyesinden kaynaklanan faiz ödemelerini içeren nakit akışlarına yol açması.

İtfa edilmiş maliyeti ile ölçülen finansal varlıklar ilk olarak gerçeğe uygun değerlerini yansıtan elde etme maliyet bedellerine işlem maliyetlerinin eklenmesi ile kayda alınmakta ve kayda alınmalarını takiben "Etkin faiz (İç verim) oranı yöntemi" kullanılarak "İtfa edilmiş maliyeti" ile ölçülmektedir. İtfa edilmiş maliyeti ile ölçülen finansal varlıklar ile ilgili faiz gelirleri kar veya zarar tablosuna yansıtılmaktadır.

Bankpozitif Kredi ve Kalkınma Bankası Anonim Şirketi

31 Aralık 2023 tarihi itibarıyla

konsolide olmayan ilişkin açıklama ve dipnotlar

(Tutarlar aksi belirtilmedikçe Bin Türk Lirası ("TL") olarak ifade edilmiştir.)

VII. Finansal varlıklara ilişkin açıklamalar (devamı)

d. Krediler

Krediler, borçluya para, mal veya hizmet sağlama yoluyla yaratılan finansal varlıklardır. Söz konusu krediler ve alacaklar ilk olarak gerçeğe uygun değerini yansıtan elde etme maliyeti üzerinden kayda alınmakta ve kayda alınmayı müteakiben etkin faiz (iç verim) oranı yöntemi kullanılarak itfa edilmiş bedelleri ile ölçülmektedir. Bunların teminatı olarak alınan varlıklarla ilgili olarak ödenen harçlar ve benzeri diğer masraflar işlem maliyetinin bir parçası olarak kabul edilmemekte ve gider hesaplarına yansıtılmaktadır. Banka'nın tüm kredileri "İtfa Edilmiş Maliyetiyle Ölçülenler" hesabında izlenmektedir.

Nakdi krediler içerisinde izlenen bireysel ve ticari krediler içeriklerine göre, Tek Düzen Hesap Planı ve izahnamesinde belirtilen hesaplarda orijinal vadeleri ile muhasebeleştirilmektedir.

Dövizle endeksli krediler, açılış tarihindeki kurdan Türk Lirası'na çevrilerek Türk Parası ("TP") hesaplarda izlenmekte, müteakip dönemlerde ise ilgili dönem kurlarının başlangıç kurlarının üzerinde veya altında olması durumuna göre kredinin anapara tutarında meydana gelen artış ya da azalışlar gelir / gider hesaplarına kaydedilmektedir. Geri ödemeler, geri ödeme tarihindeki kur üzerinden hesaplanmakta, oluşan kur farkları "Kambiyo İşlemleri Karı/Zararı" hesaplarına yansıtılmaktadır. Banka'nın tüm kredileri "İtfa Edilmiş Maliyetiyle Ölçülenler" hesabında izlenmektedir.

VIII. Finansal varlıklarda değer düşüklüğüne ilişkin açıklamalar

a. Beklenen zarar karşılıklarına ilişkin açıklamalar

Banka, gerçeğe uygun değer farkı diğer kapsamlı gelire yansıtılarak ölçülen finansal varlıkları, itfa edilmiş maliyetiyle ölçülen varlıkları ve gayrinakdi kredileri ile kredi taahhütlerine ilişkin beklenen kredi zararları için zarar karşılığı ayırmaktadır. Banka 1 Ocak 2018 tarihinden itibaren beklenen zarar karşılıklarını 22 Haziran 2016 tarih ve 29750 sayılı Resmî Gazete'de yayımlanmış olan "Kredilerin Sınıflandırılması ve Bunlar İçin Ayrılacak Karşılıklara İlişkin Usul ve Esaslar Hakkında Yönetmelik" uyarınca TFRS 9 kapsamında karşılık ayırmaya başlamıştır.

Banka bir finansal araca ilişkin beklenen kredi zararlarını, mümkün sonuçlar dikkate alınarak belirlenen olasılıklara göre ağırlıklandırılmış ve tarafsız bir tutarı, paranın zaman değerini ve geçmiş olaylar, mevcut şartlar ve gelecekteki ekonomik şartlara ilişkin tahminler hakkında, raporlama tarihi itibarıyla aşırı maliyet veya çabaya katlanılmadan elde edilebilen makul ve desteklenebilir bilgiyi yansıtabilecek şekilde ölçmektedir. Banka beklenen zarar karşılıklarını ortak kredi riski özellikleri taşıyan finansal varlıkları gruplamak suretiyle toplu şekilde veya banka tarafından belirlenen risklilik düzeyine göre bireysel olarak hesaplamaktadır.

Beklenen zarar karşılığı hesaplamasına tabi olan finansal varlıkları ilk kez kayıtlara alındıkları tarihten itibaren aşağıdaki üç aşamalı modele uygun olarak takip etmektedir:

Birinci Aşama: Raporlama tarihinde, bir finansal araçtaki kredi riskinde ilk defa finansal tablolara alınmasından bu yana önemli derecede artış meydana gelmemiş olması durumunda Banka söz konusu finansal araca ilişkin zarar karşılığını 12 aylık beklenen kredi zararlarına eşit bir tutardan ölçer.

İkinci Aşama: Finansal araçtaki kredi riskinin, ilk defa finansal tablolara alınmasından bu yana önemli ölçüde artmış olması durumunda, her raporlama tarihinde, Banka söz konusu finansal aracı ikinci aşamaya sınıflar ve bu finansal araca ilişkin zarar karşılığını ömür boyu beklenen kredi zararlarına eşit bir tutardan ölçer. Değer düşüklüğü hükümlerinin amacı, ilk defa finansal tablolara alınmasından bu yana kredi riskinde önemli artışlar olan tüm finansal araçlar için ömür boyu beklenen kredi zararlarının finansal tablolara alınmasıdır.

Üçüncü Aşama: Bir finansal varlığın gelecekteki tahmini nakit akışlarını olumsuz şekilde etkileyen bir veya daha fazla olay gerçekleştiğinde söz konusu finansal varlık kredi-değer düşüklüğüne uğramıştır. Bu varlıklar için ömür boyu beklenen kredi zararı kaydedilmektedir.

Bankpozitif Kredi ve Kalkınma Bankası Anonim Şirketi

31 Aralık 2023 tarihi itibarıyla

konsolide olmayan ilişkin açıklama ve dipnotlar

(Tutarlar aksi belirtilmedikçe Bin Türk Lirası ("TL") olarak ifade edilmiştir.)

VIII. Finansal varlıklarda değer düşüklüğüne ilişkin açıklamalar (devamı)

a. Beklenen zarar karşılıklarına ilişkin açıklamalar (devamı)

Temerrüt Tanımı

Banka, aşağıdaki iki durumda, ilgili borca dair temerrüt olduğunu değerlendirmektedir:

1. Objektif Temerrüt Tanımı: Borcun 90 günden fazla gecikmiş olması anlamına gelir. Banka için uygulamada olan temerrüt tanımı, borcun 90 günden fazla gecikmiş olması kriterine dayanmaktadır.

2. Subjektif Temerrüt Tanımı: Borcun ödenmeyeceğine kanaat getirilmesi anlamına gelir. Borçlunun krediye ilişkin borçlarını ifa edemeyeceğine kanaat getirilirse, gecikmede olan bir bakiye olup olmamasına ya da gecikme gün sayısına bakılmaksızın, borçlu temerrütte olarak değerlendirilmektedir.

b. İleriye yönelik makroekonomik bilgiler

Banka, TFRS 9 kapsamında kredi karşılıklarını hem münferit hesaplamalarda hem de temerrüt olasılığı hesaplamalarında makroekonomik değişiklikleri dikkate almaktadır. Banka'nın her dönem sonu itibarıyla ortalama portföy temerrüt oranı S&P tarafından yayınlanan spekülasyon temerrüt oranını sağlayacak şekilde yükseltilmekte ve doğrudan portföy verileri üzerinden hesaplanan temerrüt olasılıkları arttırılmaktadır. Söz konusu çalışmada gayri nakdi krediler ve nakdi krediler için ayrı ayrı normal ve kötü senaryo olmak 2 farklı senaryo uygulanmaktadır. Banka nakdi kredi portföyünde yer alan müşteri sayısının azlığına bağlı olarak nakdi krediler için tek tek değerlendirmeler ve koronavirüs etkileri değerlendirilmekte ve makroekonomik etki modelinin sonuçları incelenmektedir. Gayrinakdi kredi portföyünde ise söz konusu etkilerin belirsizliği dikkate alınarak makroekonomik etkisin temerrüt olasılığına yansıtılması sırasında kullanılan S&P tarafından yayınlanan yıllık spekülasyon oranının %20 fazlası kullanılmıştır. Makroekonomik etkileri temerrüt olasılığına yansıtılmasına ilişkin çalışmalar düzenli olarak gözden geçirilmekte ve en az 3 ayda bir güncellemeler yapılmaktadır.

c. Kredi riskinde önemli artış

Kredi riskinde önemli artışın belirlenmesinde Banka nitel ve nicel değerlendirmeler yapmaktadır.

Niteliksel değerlendirme:

Banka, niteliksel değerlendirme sonucunda aşağıdaki koşullardan herhangi birinin sağlandığı durumda ilgili finansal varlığı 2. Aşama (Kredi Riskinde Önemli Artış) olarak sınıflandırır.

- Raporlama tarihi itibarıyla vadesi 30 günden fazla gecikmiş olan alacaklar
- Yakın izleme kapsamında tutulan alacaklar
- Yeniden finanse etme, yeniden yapılandırma ya da imtiyaz nedeniyle ödeme planında değişiklik meydana geldiğinde ve kredinin temerrüt ya da bilanço dışı olarak düşünülmediği ve değişikliğin ticari nedenlerden oluşmadığı durumlar

Niceliksel değerlendirme:

Kredi riskinde önemli artışı açıklayan niceliksel neden, kredinin açılış anında hesaplanmış olan borçlunun borç derecesi ile aynı krediye raporlama tarihinde atanmış borçlu derecesinin kıyaslanmasına dayanmaktadır.

Banka, niceliksel değerlendirme sonucunda borçlu derecesinde belirlenen seviyelerde düşüş olması halinde kredi alacağını yakın izleme kapsamında sınıflandırır.

Bankpozitif Kredi ve Kalkınma Bankası Anonim Şirketi

31 Aralık 2023 tarihi itibarıyla

konsolide olmayan ilişkin açıklama ve dipnotlar

(Tutarlar aksi belirtilmedikçe Bin Türk Lirası ("TL") olarak ifade edilmiştir.)

VIII. Finansal varlıklarda değer düşüklüğüne ilişkin açıklamalar (devamı)

d. Düşük kredi riski

Banka, TFRS 9 uyarınca bir finansal aracın temerrüt riskinin düşük olması, borçlunun kısa vadede sözleşmeye bağlı nakit akış mükellefiyetlerini karşılayacak güçlü bir yapısının olması ve daha uzun dönemdeki ekonomik şartlardaki ve faaliyet şartlarındaki olumsuz değişikliklerin, borçlunun sözleşmeye bağlı nakit akış mükellefiyetlerini yerine getirme gücünü azaltması ancak bunun büyük ölçüde olmaması durumunda söz konusu finansal aracın kredi riskinin düşük olduğunu değerlendirmektedir.

Banka yalnızca teminatın değerinden dolayı finansal araçların zarar riskinin düşük olarak değerlendirilmesi ve bu teminat olmadan ilgili finansal aracın kredi riskinin düşük olarak değerlendirilmemesi durumunda, finansal araçların düşük kredi riskine sahip olduğu sonucuna varmamaktadır. Ayrıca finansal araçların, sadece Banka'nın diğer finansal araçlarına veya işletmenin faaliyet gösterdiği bölgenin kredi riskine göre daha az riski bulunması nedeniyle, düşük kredi riskine sahip olduğu değerlendirilmesi yapılmamaktadır.

Banka bir finansal aracın raporlama tarihinde düşük kredi riskine sahip olduğunun belirlenmesi durumunda, finansal araçtaki kredi riskinin ilk defa finansal tablolara alınmasından sonra önemli ölçüde artmadığını varsaymaktadır.

Banka düşük kredi riski değerlendirmesini sadece menkul kıymet portföyü için uygulamaktadır.

IX. Finansal araçların netleştirilmesine ve bilanço dışı bırakılmasına ilişkin açıklamalar

a. Finansal araçların netleştirilmesi

Finansal varlıklar ve borçlar, Banka'nın netleştirmeye yönelik yasal bir hakka ve yaptırım gücüne sahip olması ve ilgili finansal aktif ve pasifi net tutarları üzerinden tahsil etme/ödeme, veya ilgili finansal varlığı ve borcu eşzamanlı olarak sonuçlandırma niyetinde olması durumlarında bilançoda net tutarları üzerinden gösterilir.

b. Finansal araçların bilanço dışı bırakılması

Sözleşme koşullarındaki değişiklikler nedeni ile finansal varlıkların bilanço dışı bırakılması

TFRS 9 uyarınca bir finansal aracın sözleşmeye bağlı nakit akışlarının yeniden yapılandırılması veya değiştirilmesi, mevcut finansal varlığın finansal tablo dışı bırakılmasına neden olabilir. Finansal varlıktaki değişiklik, mevcut finansal varlığın finansal tablo dışı bırakılması ve ardından değiştirilmiş finansal varlığın finansal tablolara alınması sonucunu doğurduğunda, değiştirilmiş finansal varlık, TFRS 9 açısından "yeni" bir finansal varlık olarak dikkate alınır.

Banka finansal varlığın yeni sözleşme koşulları özelliklerini değerlendirirken, kur değişikliği, hisse senedine dönüşme, karşı taraf değişikliği ve sadece anapara ve anapara bakiyesine ilişkin faiz ödemelerini içeren sözleşmeye bağlı nakit akışlarını değerlendirir.

Bir finansal varlığın sözleşmeye bağlı nakit akışlarının değiştirilmiş ya da başka bir şekilde yeniden yapılandırılmış olması ve bu değiştirme ve yeniden yapılandırmanın finansal varlığın finansal tablo dışı bırakılmasına yol açmadığı durumlarda, finansal varlığın brüt defter değeri yeniden hesaplanarak yapılandırma kazanç veya kaybı kâr veya zarara yansıtılır.

Varlığın mülkiyetinden doğan tüm risklerin ve kazanımların başka bir tarafa devredilmediği ve varlığın kontrolünün Banka tarafından elde bulundurulduğu durumlarda, Banka, varlıkta kalan payını ve bu varlıktan kaynaklanan ve ödenmesi gereken yükümlülükleri muhasebeleştirmeye devam eder.

Banka'nın devredilen bir varlığın mülkiyetinden doğan tüm riskleri ve kazanımları elde tutması durumunda, finansal varlığın muhasebeleştirilmesine devam edilir ve elde edilen gelirler için transfer edilen finansal varlık karşısında teminata bağlanan bir borç tutarı da muhasebeleştirilir.

Bankpozitif Kredi ve Kalkınma Bankası Anonim Şirketi

31 Aralık 2023 tarihi itibarıyla

konsolide olmayan ilişkin açıklama ve dipnotlar

(Tutarlar aksi belirtilmedikçe Bin Türk Lirası ("TL") olarak ifade edilmiştir.)

IX. Finansal araçların netleştirilmesine ve bilanço dışı bırakılmasına ilişkin açıklamalar (devamı)

b. Finansal araçların bilanço dışı bırakılması (devamı)

Sözleşme koşullarındaki değişiklik olmadan finansal varlıkların bilanço dışı bırakılması

Banka finansal varlığa ait nakit akışlarına ilişkin sözleşmeden doğan haklarının süresinin dolması veya ilgili finansal varlığı ve bu varlığın mülkiyetinden doğan tüm riskleri ve kazanımları başka bir tarafa devretmesi durumunda söz konusu varlığı bilanço dışı bırakır.

Gerçeğe uygun değer farkı diğer kapsamlı gelire yansıtılan özkaynak araçları haricindeki bir finansal varlığın tamamen bilanço dışı bırakılması sonucunda defter değeri ve elde edilen tutar ile doğrudan öz kaynaklarda muhasebeleştirilmiş bulunan her türlü birikmiş kazanç veya kaybın toplamından oluşan tutar arasındaki fark, kâr veya zararda muhasebeleştirilir.

Finansal yükümlülüklerin finansal tablo dışı bırakılması

Bir finansal yükümlülük (veya finansal yükümlülüğün bir kısmı) sadece, ilgili yükümlülük ortadan kalktığı zaman, yani sözleşmede belirlenen yükümlülük yerine getirildiğinde, iptal edildiğinde veya zaman aşımına uğradığında, finansal durum tablosundan çıkarılır.

c. Finansal araçların yeniden sınıflandırılması

TFRS 9 uyarınca Banka ancak finansal varlıkların yönetimi için kullandığı iş modelini değiştirdiğinde, bu değişiklikten etkilenen tüm finansal varlıkları, sonraki muhasebeleştirmede itfa edilmiş maliyeti üzerinden, gerçeğe uygun değer değişimi diğer kapsamlı gelire yansıtılarak veya gerçeğe uygun değer değişimi kâr veya zarara yansıtılarak ölçülen finansal varlık olarak sınıflandırabilir. Banka'nın belirli finansal varlıkları elde tutma amacıyla meydana gelen bir değişiklik olması, finansal varlıkların bulunduğu bir piyasanın geçici olarak ortadan kalkması veya Banka'nın farklı iş modellerine sahip bölümleri arasında finansal varlıkların transferi iş modeli değişikliği olarak dikkate alınmamaktadır.

d. Finansal araçların yeniden yapılandırılması ve yeniden finanse edilmesi

Banka kredi geri ödenemediğinde ya da potansiyel bir ödeyememe durumu ile karşılaştığında borçlunun yeni finansman gücü ve yapısına göre, daha önce imzalanan orijinal kredi koşullarını (vade, geri ödeme yapısı, teminat ve kefaletler) değiştirebilir.

Yeniden yapılandırma, finansal güçlük yaşayan borçlunun mevcut kredilerdeki finansal şartların, borcun ödenebilmesini kolaylaştırmak için değiştirilmesidir.

Yeniden finanse etme ise Banka tarafından kullanılmış, müşterinin ya da grubun mevcut ya da gelecekte olabileceği tahmin edilen finansal güçlük nedeniyle, bir ya da birkaç kredisinin anapara ya da faiz ödemesini tamamen ya da kısmi olarak kapsayacak yeni bir krediye konu edilmesidir. Bir kredi riskinin orijinal koşullarındaki değişiklikler, mevcut sözleşmede yapılabileceği gibi yeni bir sözleşmede de yapılabilir.

X. Satış ve geri alış anlaşmaları ve menkul değerlerin ödünç verilmesi işlemlerine ilişkin açıklamalar

Müşterilerle yapılan repo anlaşmaları çerçevesinde geri alım taahhüdüyle satılan hazine bonoları ve devlet tahvilleri, Banka portföyünde tutuluş amaçlarına göre sınıflandırılmakta ve finansal tablolarda ilgili portföyün değerlendirme esaslarına göre değerlemeye tabi tutulmaktadır. Repo işlemlerinden sağlanan fonlar ise pasif hesaplarda para piyasaları ana kalemi altında ayrı bir kalemde, "Repo İşlemlerinden Sağlanan Fonlar" olarak yansıtılmaktadır. Repo işlemlerinden sağlanan fonlar, iç verim yöntemi kullanılmak suretiyle hesaplanan faiz gider reeskontları ile birlikte bilançoda repo işlemlerinden sağlanan fonlar hesabında izlenmektedir.

Geri satım taahhüdü ile alınmış menkul kıymetler ("Ters repo") işlemleri bilançoda "Ters repo işlemlerinden alacaklar" kalemi altında muhasebeleştirilmektedir.

Banka'nın ödünç olarak verilen menkul değerleri bulunmamaktadır.

Bankpozitif Kredi ve Kalkınma Bankası Anonim Şirketi

31 Aralık 2023 tarihi itibarıyla

konsolide olmayan ilişkin açıklama ve dipnotlar

(Tutarlar aksi belirtilmedikçe Bin Türk Lirası ("TL") olarak ifade edilmiştir.)

XI. Satış amaçlı elde tutulan ve durdurulan faaliyetlere ilişkin duran varlıklar ile bu varlıklara ilişkin borçlar hakkında açıklamalar

Banka'nın alacaklarından dolayı edindiği varlıklar, finansal tablolarda "TFRS 5 Satış Amaçlı Elde Tutulan Duran Varlıklar ve Durdurulan Faaliyetlere İlişkin Türkiye Finansal Raporlama Standardı" hükümlerine uygun olarak muhasebeleştirilmektedir.

Satış amaçlı elde tutulan varlıklar, satış olasılığı yüksek olan; yönetim kademesi tarafından, varlığın (veya elden çıkarılacak varlık grubunun) satışına ilişkin bir plan yapılmış ve alıcıların tespiti ile planın tamamlanmasına yönelik aktif bir program başlatılmış olan varlıklardan oluşmaktadır. Ayrıca, varlık (veya elden çıkarılacak varlık grubu) gerçeğe uygun değeriyle uyumlu bir fiyat ile aktif olarak pazarlanıyor olmalıdır. Çeşitli olay veya koşullar satış işleminin tamamlanma süresini bir yıldan fazlaya uzatabilir. Söz konusu gecikmenin işletmenin kontrolü dışındaki olaylar veya koşullar nedeniyle gerçekleşmiş ve işletmenin ilgili varlığın (veya elden çıkarılacak varlık grubunun) satışına yönelik satış planının devam etmekte olduğuna dair yeterli kanıt bulunması durumunda söz konusu varlıklar, satış amaçlı elde tutulan varlık olarak sınıflandırılmaya devam edilir.

XII. Şerefiye ve diğer maddi olmayan duran varlıklara ilişkin açıklamalar

Banka'nın maddi olmayan duran varlıkları, yazılım programları ve gayrimaddi haklardan oluşmaktadır.

Maddi olmayan duran varlıklar maliyetleri, 31 Aralık 2004 tarihinden önce aktife giren varlıklar için aktife girdikleri tarihten yüksek enflasyon döneminin sona erdiği tarih kabul edilen 31 Aralık 2004 tarihine kadar geçen süre dikkate alınıp enflasyon düzeltmesine tabi tutularak daha sonraki tarihteki girişler ise ilk alış bedelleri dikkate alınarak finansal tablolara yansıtılıp, doğrusal amortisman yöntemi kullanılarak itfa edilmektedir.

Şerefiye ve diğer maddi olmayan duran varlıklar "Maddi Olmayan Duran Varlıkların Muhasebeleştirilmesi Standardı" ("TMS 38") uyarınca kayıtlara maliyet bedelinden alınmaktadır.

Finansal tablolarda doğrusal amortisman yöntemi kullanılarak amortisman tutarları belirtilmektedir. Banka'nın maddi olmayan duran varlıklarının tahmini ekonomik ömrü 2 ile 15 yıl, amortisman oranı %6.67 ile %33.3 arasındadır.

Banka değer düşüklüğü ile ilgili bir belirtinin mevcut olması durumunda ilgili varlığın geri kazanılabilir tutarını "Varlıklarda Değer Düşüklüğüne İlişkin Türkiye Muhasebe Standardı" ("TMS 36") çerçevesinde tahmin etmekte ve geri kazanılabilir tutarın ilgili varlığın defter değerinin altında olması durumunda değer düşüklüğü karşılığı ayrılmaktadır.

Muhasebe tahminlerinde amortisman süresi, amortisman yöntemi veya kalıntı değer bakımından cari dönemde veya sonraki dönemlerde önemli etkilerinin olması beklenen bir değişiklik yoktur.

Bankpozitif Kredi ve Kalkınma Bankası Anonim Şirketi

31 Aralık 2023 tarihi itibarıyla

konsolide olmayan ilişkin açıklama ve dipnotlar

(Tutarlar aksi belirtilmedikçe Bin Türk Lirası ("TL") olarak ifade edilmiştir.)

XIII. Maddi duran varlıklara ilişkin açıklamalar

Maddi duran varlıkların maliyetleri, 31 Aralık 2004 tarihinden önce aktife giren varlıklar için aktife girdikleri tarihten yüksek enflasyon döneminin sona erdiği tarih olan 31 Aralık 2004 tarihine kadar geçen süre dikkate alınıp enflasyon düzeltilmesine tabi tutularak daha sonraki tarihteki girişler ise ilk alış bedelleri dikkate alınarak finansal tablolara yansıtılmıştır.

Tüm maddi duran varlıklar "Maddi Duran Varlıkların Muhasebeleştirilmesi Standardı" ("TMS 16") uyarınca kayıtlara maliyet bedelinden alınmaktadır.

Raporlama dönemi itibarıyla aktifte bir hesap döneminden daha az bir süre bulunan varlıklara ilişkin olarak, bir tam yıl için öngörülen amortisman tutarının, varlığın aktifte kalış süresiyle orantılanması suretiyle bulunan tutar kadar amortisman ayrılmıştır.

Finansal tablolarda doğrusal amortisman yöntemi kullanılarak amortisman tutarları belirtilmektedir.

	%
Kasalar	2
Nakil Vasıtaları	20
Mobilya, Mefruşat ve Büro Makineleri	10-33.3

Maddi duran varlıkların elden çıkarılmasından kaynaklanan kar veya zarar, net elden çıkarma hasılatı ile ilgili maddi duran varlığın enflasyon düzeltilmesinden sonraki net defter değerinin farkı olarak kar veya zarar tablosuna yansıtılmaktadır.

Maddi duran varlığın onarım maliyetlerinden varlığın ekonomik ömrünü uzatıcı nitelikte olanlar aktifleştirilmekte, diğer onarım maliyetleri ise gider olarak kayıtlara yansıtılmaktadır.

Diğer maddi duran varlıklar içerisinde özel maliyetler de bulunmaktadır. Özel maliyetler kira sürelerine bağlı olarak doğrusal amortisman yöntemi ile itfa edilmektedir. Kira süresinin belli olmaması veya beş yıldan uzun olması durumunda itfa süresi beş yıl olarak kabul edilmektedir.

Maddi duran varlıklarla ilgili alım taahhüdü bulunmamaktadır. Maddi duran varlıklar üzerinde rehin, ipotek ve benzeri herhangi bir takyidat bulunmamaktadır.

Banka değer düşüklüğü ile ilgili bir belirtinin mevcut olması durumunda ilgili varlığın geri kazanılabilir tutarını "Varlıklarda Değer Düşüklüğüne İlişkin Türkiye Muhasebe Standardı" ("TMS 36") çerçevesinde tahmin etmekte ve geri kazanılabilir tutarın ilgili varlığın defter değerinin altında olması durumunda değer düşüklüğü karşılığı ayrılmaktadır.

Kullanım Hakkı Varlıkları

İçsel değerlendirmeler sonucunda faaliyet kiralaması yoluyla edinilen hizmet binaları ve araçlar TFRS 16 kapsamında muhasebeleştirilirken diğer kiralama işlemleri tutarlarının önemlilik seviyesinin altında kalması nedeniyle TFRS 16 kapsamı dışında değerlendirilerek ilgili kira ödemeleri Diğer Faaliyet Giderleri altında muhasebeleştirilmektedir.

TFRS 16 uyarınca kiralamanın fiilen başladığı tarihte kullanım hakkı olan varlığı olarak değerlendirilen gayrimenkuller kullanım hakkı varlığının maliyet değeri üzerinden ölçülmektedir. Kullanım hakkı varlığının maliyeti; kira yükümlülüğünün ilk ölçüm tutarı, kiralamanın fiilen başladığı tarihte veya öncesinde yapılan tüm kira ödemelerinden, alınan tüm kiralama teşviklerinin düşülmesiyle elde edilen tutar ile kiracı tarafından katlanılan tüm başlangıçtaki doğrudan maliyetleri ve dayanak varlığın sökülmesi ve taşınmasıyla, yerleştirildiği alanın restore edilmesiyle ya da dayanak varlığın kiralamanın hüküm ve koşullarının gerektirdiği duruma getirilmesi için restore edilmesiyle ilgili olarak kiracı tarafından katlanılacak tahmini maliyetleri içermektedir.

Kiralamanın fiilen başladığı tarihten sonra, kullanım hakkı varlığı; maliyet yöntemi uygulayarak ölçülmektedir. Maliyet yöntemi uygulanırken, kullanım hakkı varlığı; birikmiş amortisman ve birikmiş değer düşüklüğü zararları düşülmüş ve kira yükümlülüğünün yeniden ölçümüne göre düzeltilmiş maliyeti üzerinden ölçülmektedir.

Bankpozitif Kredi ve Kalkınma Bankası Anonim Şirketi

31 Aralık 2023 tarihi itibarıyla

konsolide olmayan ilişkin açıklama ve dipnotlar

(Tutarlar aksi belirtilmedikçe Bin Türk Lirası ("TL") olarak ifade edilmiştir.)

XIII. Maddi duran varlıklara ilişkin açıklamalar (devamı)

Gayrimenkullerden kullanım hakkı varlığı olarak değerlendirilen gayrimenkuller amortismanına tabi tutulurken, TMS 16 Maddi Duran Varlıklar standardı kapsamında yer alan amortisman hükümleri uygulanmaktadır. Kullanım hakkı varlığı olan gayrimenkullerin değer düşüklüğüne uğramış olup olmadığını belirlemek ve belirlenen değer düşüklüğü zararını muhasebeleştirmek için TMS 36 Varlıklarda Değer Düşüklüğü standardı uygulanmaktadır.

XIV. Yatırım amaçlı gayrimenkuller

Mal ve hizmet üretiminde ya da tedarikinde veya idari amaçla kullanılmak veya normal iş akışı çerçevesinde satılmaktan ziyade kira geliri veya değer artışı kazancı ya da her ikisinden birini elde etmek amacıyla elde tutulan gayrimenkullerdir.

XV. Kiralama işlemlerine ilişkin açıklamalar

Kiracı olarak finansal kiralama işlemleri

Finansal kiralama yoluyla edinilen maddi duran varlıklar Banka'nın aktifinde varlık, pasifinde ise kiralama işlemlerinden borçlar olarak kaydedilmektedir. Bilançoda varlık ve borç olarak yer alan tutarların tespitinde, varlıkların gerçeğe uygun değerleri ile kira ödemelerinin bugünkü değerlerinden küçük olanı esas alınarak, kiralamadan doğan finansman maliyetleri, kiralama süresi boyunca sabit bir faiz oranı oluşturacak şekilde dönemlere yayılmaktadır.

Finansal kiralama yoluyla edinilen varlıkların değerinde meydana gelmiş azalma ve varlıklardan gelecekte beklenen yarar, varlığın defter değerinden düşükse, kiralanan varlıklar net gerçekleşebilir değeri ile değerlendirilmektedir. Finansal kiralama yoluyla alınan varlıklara, maddi duran varlıklar için uygulanan esaslara göre amortisman hesaplanmaktadır.

Finansal kiralama ile ilgili faiz ve kur farkı giderleri kar veya zarar tablosuna yansıtılmaktadır. Banka kiralayan sıfatıyla finansal kiralama işlemleri gerçekleştirmemektedir.

Faaliyet kiralaması işlemleri

Banka, kira yükümlülüğünü TFRS 16 uyarınca kiralamanın fiilen başladığı tarihte ödenmemiş olan kira ödemelerinin bugünkü değeri üzerinden ölçmektedir. Kira ödemeleri, Banka'nın alternatif borçlanma faiz oranı kullanılarak iskonto edilmektedir. Kiralamanın fiilen başladığı tarihten sonra Banka, kira yükümlülüğünü defter değerini kira yükümlülüğündeki faizi yansıtacak şekilde artırarak, defter değerini yapılan kira ödemelerini yansıtacak şekilde azaltarak, defter değerini tüm yeniden değerlendirmeleri ve kiralamada yapılan değişiklikleri yansıtacak şekilde ya da revize edilmiş özü itibarıyla sabit kira ödemelerini yansıtacak şekilde yeniden ölçmektedir. Kiralama süresindeki her bir döneme ait kira yükümlülüğüne ilişkin faiz, kira yükümlülüğünün kalan bakiyesine sabit bir dönemsel faiz oranı uygulanarak bulunan tutardır. Kiralamanın fiilen başladığı tarihten sonra Banka, kira yükümlülüğünü, kira ödemelerindeki değişiklikleri yansıtacak şekilde yeniden ölçmektedir. Banka, kira yükümlülüğünün yeniden ölçülmüş tutarını, kullanım hakkı varlığında düzeltme olarak finansal tablolarına yansıtmaktadır. Banka, ilk kiralama süresinde bir değişiklik olması durumunda faiz oranındaki değişiklikleri yansıtan revize edilmiş bir iskonto oranı kullanmaktadır.

Banka kiralamanın kapsamını daraltan değişiklikler için, kullanım hakkı varlığının defter değerini kiralamanın kısmen veya tamamen sonlandırılmasını yansıtacak şekilde azaltmaktadır. Banka, kiralamanın kısmen veya tamamen sonlandırılmasıyla ilgili kazanç veya kayıpları kâr veya zararda muhasebeleştirmektedir. Diğer tüm değişiklikler için kullanım hakkı varlığı üzerinde düzeltme yapılmaktadır.

Bankpozitif Kredi ve Kalkınma Bankası Anonim Şirketi

31 Aralık 2023 tarihi itibarıyla

konsolide olmayan ilişkin açıklama ve dipnotlar

(Tutarlar aksi belirtilmedikçe Bin Türk Lirası ("TL") olarak ifade edilmiştir.)

XVI. Karşılıklar ve koşullu yükümlülüklerle ilişkin açıklamalar

Krediler ve diğer alacaklar için ayrılan özel ve genel karşılıklar dışında kalan karşılıklar ve şarta bağlı yükümlülükler "Karşılıklar, Koşullu Borçlar ve Koşullu Varlıklara İlişkin Türkiye Muhasebe Standardı"na ("TMS 37") uygun olarak muhasebeleştirilmektedir.

Karşılıklar bilanço tarihi itibarıyla mevcut bulunan ve geçmişten kaynaklanan yasal veya yapısal bir yükümlülüğün bulunması, yükümlülüğü yerine getirmek için ekonomik fayda sağlayan kaynakların çıkışının muhtemel olması ve yükümlülük tutarı konusunda güvenilir bir tahminin yapılabildiği durumlarda muhasebeleştirilmektedir. Tutarın yeterince güvenilir olarak ölçülemediği ve yükümlülüğün yerine getirilmesi için Banka'dan kaynak çıkma ihtimalinin bulunmadığı durumlarda söz konusu yükümlülük "Koşullu" olarak kabul edilmekte ve dipnotlarda açıklanmaktadır.

XVII. Çalışanların haklarına ilişkin yükümlülüklerle ilişkin açıklamalar

Türkiye'deki mevcut iş kanunu gereğince, Banka emeklilik nedeniyle işten ayrılan veya istifa ve haklı nedenler dışındaki nedenlerle işine son verilen personele belirlenen miktarda ödeme yapmakla yükümlüdür.

İlişikteki finansal tablolarda, Banka aktüeryal metot kullanarak "Çalışanlara Sağlanan Faydalara İlişkin Türkiye Muhasebe Standardı"na ("TMS 19") uygun olarak kıdem tazminatı karşılığı hesaplamış ve muhasebeleştirmiştir. Kullanılan başlıca aktüeryal tahminler şöyledir:

	Cari Dönem	Önceki Dönem
Net iskonto Oranı	%2.00	%2.00
Kıdem tazminatına hak kazanma oranı (%)	%96.00	%96.00

Banka, TMS 19 kapsamında birikimli ücretli izinlerin beklenen maliyetlerini, raporlama dönemi sonu itibarıyla birikmiş kullanılmayan haklar dolayısıyla ödemeyi beklediği ek tutarlar olarak ölçmektedir.

1 Ocak 2013 sonrasında oluşan aktüeryal kayıp ve kazançlar, revize TMS 19 standardı uyarınca özkaynaklar altında muhasebeleştirilmeye başlanmıştır.

Banka çalışanlarının üyesi olduğu vakıf, sandık ve benzeri kuruluşlar bulunmamaktadır.

XVIII. Vergi uygulamalarına ilişkin açıklamalar

Kurumlar vergisi

21 Haziran 2006 tarih ve 26205 sayılı Resmi Gazete'de yayımlanarak yürürlüğe giren 5520 Sayılı Kurumlar Vergisi Kanunu'nun 32. maddesi ile Kurumlar Vergisi oranı %20 olarak belirlenmiştir." 7316 sayılı "Amme Alacaklarının Tahsil Usulü Hakkında Kanun ile Bazı Kanunlarda Değişiklik Yapılmasına Dair Kanun" ile getirilen düzenleme uyarınca 2021 yılı vergilendirme dönemine ait kurum kazançlarına uygulanmak üzere %25, 2022 yılı vergilendirme dönemine ait kurum kazançlarına uygulanmak üzere %23 olarak uygulanmakta iken, 7394 sayılı "Hazineye Ait Taşınmaz Malların Değerlendirilmesi ve Katma Değer Vergisi Kanununda Değişiklik Yapılması Hakkında Kanun ile Bazı Kanunlarda ve Kanun Hükmünde Kararnamelerde Değişiklik Yapılmasına Dair Kanun" ile getirilen düzenleme uyarınca bu oran bankalar, 6361 sayılı Kanun kapsamındaki şirketler, elektronik ödeme ve para kuruluşları, yetkili döviz müesseseleri, varlık yönetim şirketleri, sermaye piyasası kurumları ile sigorta ve reasürans şirketleri ve emeklilik şirketlerinin 2022 yılından itibaren, vergilendirme dönemine ait kurum kazançlarına uygulanmak üzere %25 olarak belirlenmiştir. 2023 yılının birinci ve ikinci geçici vergilendirme dönemlerinde kurumlar vergisi oranı %25 olarak uygulanmış üçüncü geçici vergi döneminden itibaren ise bankalar, 6361 sayılı Kanun kapsamındaki şirketler, elektronik ödeme ve para kuruluşları, yetkili döviz müesseseleri, varlık yönetim şirketleri, sermaye piyasası kurumları ile sigorta ve reasürans şirketleri ve emeklilik şirketlerinin kurum kazançları üzerinden alınacak olan kurumlar vergisi oranı %30'a yükseltilmiştir.

Bu oran, kurumların ticari kazancına vergi yasaları gereğince indirimi kabul edilmeyen giderlerin ilave edilmesi, vergi yasalarında yer alan istisna ve indirimlerin indirilmesi sonucu bulunacak vergi matrahına uygulanır. Kar dağıtılmadığı takdirde başka bir vergi ödenmemektedir.

Türkiye'deki bir işyeri ya da daimi temsilcisi aracılığı ile gelir elde eden dar mükellef kurumlar ile Türkiye'de yerleşik kurumlara ödenen kar paylarından (temettü) stopaj yapılmaz. Bunların dışında kalan kişi ve kurumlara yapılan temettü ödemeleri %15 oranında stopaja tabidir. Karın sermayeye ilavesi, kar dağıtımı sayılmaz ve stopaj uygulanmaz.

Bankpozitif Kredi ve Kalkınma Bankası Anonim Şirketi

31 Aralık 2023 tarihi itibarıyla

konsolide olmayan ilişkin açıklama ve dipnotlar

(Tutarlar aksi belirtilmedikçe Bin Türk Lirası ("TL") olarak ifade edilmiştir.)

XVIII. Vergi uygulamalarına ilişkin açıklamalar (devamı)

Kurumlar vergisi (devamı)

Geçici vergiler o yıl kazançlarının tabi olduğu kurumlar vergisi oranında hesaplanarak ödenir. Yıl içinde ödenen geçici vergiler, o yılın yıllık kurumlar vergisi beyannamesi üzerinden hesaplanan kurumlar vergisine mahsup edilebilmektedir.

Türk vergi mevzuatına göre beyanname üzerinde gösterilen mali zararlar 5 yılı aşmamak kaydıyla dönem kurum kazancından indirilebilirler. Ancak, mali zararlar, geçmiş mali yıl karlarından mahsup edilemez. Türkiye’de ödenecek vergiler konusunda vergi otoritesi ile mutabakat sağlamak gibi bir uygulama bulunmamaktadır. Kurumlar vergisi beyannameleri hesap döneminin kapandığı ayı takip eden dördüncü ayın 25’inci günü akşamına kadar bağlı bulunulan vergi dairesine verilir. Bununla beraber, vergi incelemesine yetkili makamlar beş yıl zarfında muhasebe kayıtlarını inceleyebilir ve hatalı işlem tespit edilirse ödenecek vergi miktarları değişebilir.

Vergi Usul Kanunu’nun mükerrer 298’inci maddesi kapsamında üretici fiyat endeksindeki artışın, içinde bulunulan dönem dahil son 3 hesap döneminde %100’den ve içinde bulunulan hesap döneminde %10’dan fazla olması halinde mali tabloların enflasyon düzeltmesine tabi tutulacağı hükme bağlanmış ve 31 Aralık 2023 tarihi itibarı ile bu koşullar gerçekleşmiştir. Ancak 29 Ocak 2022 tarih ve 31734 sayılı Resmi Gazete’de yayımlanan 7352 sayılı “Vergi Usul Kanunu İle Kurumlar Vergisi Kanununda Değişiklik Yapılmasına Dair Kanun” ile 213 sayılı Vergi Usul Kanunu’na geçici 33’üncü madde eklenmiş ve geçici vergi dönemleri de dahil olmak üzere 2021 ve 2022 hesap dönemleri (kendilerine özel hesap dönemi tayin edilenlerde 2022 ve 2023 yılında biten hesap dönemleri itibarıyla) ile 2023 hesap dönemi geçici vergi dönemlerinde mükerrer 298’inci madde kapsamındaki enflasyon düzeltmesine ilişkin şartların oluşup oluşmadığına bakılmaksızın mali tabloların enflasyon düzeltmesine tabi tutulmayacağı, 31 Aralık 2023 tarihli mali tabloların ise enflasyon düzeltmesine ilişkin şartların oluşup oluşmadığına bakılmaksızın enflasyon düzeltmesine tabi tutulacağı, yapılacak enflasyon düzeltmesinden kaynaklanan kar/zarar farklarının geçmiş yıllar kar/zarar hesabında gösterileceği hususu yasalaşmıştır.

Ertelenmiş vergi varlığı / borcu

Banka, 31 Aralık 2023 ve 31 Aralık 2022 tarihleri itibarıyla, “Gelir Vergilerine İlişkin Türkiye Muhasebe Standardı” (“TMS 12”) uyarınca; varlıkların ve borçların finansal tablolarda gösterilen değerleri ile yasal vergi matrahı hesabında dikkate alınan tutarları arasındaki vergi mevzuatına göre sonraki dönemlerde indirilebilecek mali kar elde edilmesi mümkün görüldüğü müddetçe, indirilebilir “geçici farklılıkların” üzerinden ertelenmiş vergi varlığı veya borcu hesaplamıştır.

Ertelenmiş vergi hesaplamasında yürürlükteki vergi mevzuatı uyarınca bilanço tarihi itibarıyla geçerli bulunan yasalaşmış vergi oranları kullanılmaktadır. 7394 sayılı "Hazineye Ait Taşınmaz Malların Değerlendirilmesi ve Katma Değer Vergisi Kanununda Değişiklik Yapılması Hakkında Kanun ile Bazı Kanunlarda ve Kanun Hükmünde Kararnamelerde Değişiklik Yapılmasına Dair Kanun" ile getirilen düzenleme uyarınca bu oran bankalar, 6361 sayılı Kanun kapsamındaki şirketler, elektronik ödeme ve para kuruluşları, yetkili döviz müesseseleri, varlık yönetim şirketleri, sermaye piyasası kurumları ile sigorta ve reasürans şirketleri ve emeklilik şirketlerinin 2022 yılından itibaren, vergilendirme dönemine ait kurum kazançlarına uygulanmak üzere %25 olarak belirlenmiştir. 2023 yılının birinci ve ikinci geçici vergilendirme dönemlerinde kurumlar vergisi oranı %25 olarak uygulanmış üçüncü geçici vergi döneminden itibaren ise bankalar, 6361 sayılı Kanun kapsamındaki şirketler, elektronik ödeme ve para kuruluşları, yetkili döviz müesseseleri, varlık yönetim şirketleri, sermaye piyasası kurumları ile sigorta ve reasürans şirketleri ve emeklilik şirketlerinin kurum kazançları üzerinden alınacak olan kurumlar vergisi oranı %30’a yükseltilmiştir. Bu sebeple Banka tarafından 31 Aralık 2023 tarihi itibarıyla ertelenmiş vergi hesaplamasında %30 oranı kullanılmıştır.

Hesaplanan ertelenmiş vergi varlığı ile ertelenmiş vergi borcu finansal tablolarda netleştirilerek gösterilmektedir.

Verginin finansal tablolarda gösterimi

İşlemler ve diğer olaylar kar veya zararda muhasebeleştirilmişse, bunlarla ilgili vergi etkileri de kar veya zararda muhasebeleştirilir. İşlemler ve diğer olaylar doğrudan doğruya özkaynak hesaplarında muhasebeleştirilmişse, ilgili vergi etkileri de doğrudan özkaynak hesaplarında muhasebeleştirilir. Vergi provizyonunun doğrudan özkaynaklar ile ilişkilendirilen varlıklarla ilgili olan kısmı özkaynaklar hesap grubunda yer alan ilgili hesaplarla netleştirilmektedir.

Bankpozitif Kredi ve Kalkınma Bankası Anonim Şirketi

31 Aralık 2023 tarihi itibarıyla

konsolide olmayan ilişkin açıklama ve dipnotlar

(Tutarlar aksi belirtilmedikçe Bin Türk Lirası (“TL”) olarak ifade edilmiştir.)

Transfer fiyatlandırması

Kurumlar Vergisi Kanunu'nun 13'üncü maddesinin transfer fiyatlandırması yoluyla “Örtülü Kazanç Dağıtımı” başlığı altında transfer fiyatlandırması konusu işlenmekte olup; 18 Kasım 2007 tarihinde yayımlanan “Transfer Fiyatlandırması Yoluyla Örtülü Kazanç Dağıtımı Hakkında Genel Tebliğ”i bu konu hakkında uygulamadaki detayları belirlemiştir.

İlgili tebliğe göre, eğer vergi mükellefleri ilgili kuruluşlarla (kişilerle), fiyatlandırmaları emsallere uygunluk ilkesi çerçevesinde yapılmayan ürün, hizmet veya mal alım ve satım işlemlerine giriyorlarsa, ilgili karlar transfer fiyatlaması yoluyla örtülü bir şekilde dağıtıldığı kanaatine varılacaktır. Bu tarz transfer fiyatlaması yoluyla örtülü kar dağıtımları kurumlar vergisi açısından vergi matrahından indirilemeyecektir.

Söz konusu tebliğin “7.1 Yıllık Belgelendirme” bölümünde öngörüldüğü üzere kurumlar vergi mükelleflerinin, ilişkili kişilerle bir hesap dönemi içinde yaptıkları mal veya hizmet alım ya da satım işlemleri ile ilgili olarak “Transfer Fiyatlandırması, Kontrol Edilen Yabancı Kurum ve Örtülü Sermayeye İlişkin Formu” doldurmaları ve kurumlar vergisi beyannamesi ekinde, bağlı bulunulan vergi dairesine göndermeleri gerekmektedir.

XIX. Borçlanmalara ilişkin ilave açıklamalar

Gerçeğe uygun değer farkı kar/zarara yansıtılan finansal yükümlülükler ve türev finansal araçlara ilişkin yükümlülükler gerçeğe uygun değer üzerinden, diğer tüm finansal yükümlülükler ise kayda alınmalarını izleyen dönemlerde “Etkin faiz (iç verim) oranı yöntemi” ile iskonto edilmiş bedelleri üzerinden değerlendirilmektedir.

XX. İhraç edilen hisse senetlerine ilişkin açıklamalar

Banka'nın hisse senedi ihracı ile ilgili işlem maliyetleri bulunmamaktadır.

XXI. Aval ve kabullere ilişkin açıklamalar

Aval ve kabuller, müşterilerin ödemeleri ile eşzamanlı olarak gerçekleştirilmekte ve olası borç ve taahhütler olarak bilanço dışı işlemlerde gösterilmektedir. Aktif karşılığı bir yükümlülük olarak gösterilen aval ve kabuller bulunmamaktadır.

XXII. Devlet teşviklerine ilişkin açıklamalar

Banka'nın kullandığı devlet teşviki bulunmamaktadır.

XXIII. Kar yedekleri ve karın dağıtılması

Kanuni finansal tablolarda yasal yedekler dışında, birikmiş karlar, aşağıda belirtilen yasal yedek şartına tabi olmak kaydıyla dağıtıma açıktır. Yasal yedekler, Türk Ticaret Kanunu (“TTK”)’nda öngörüldüğü şekli ile birinci ve ikinci yedeklerden oluşur. TTK, birinci yasal yedeğin, toplam yedek ödenmiş sermayenin %20'sine erişene kadar kardan %5 oranında ayrılmasını öngörür. İkinci yasal yedek ise, ödenmiş sermayenin %5'ini aşan tüm nakit kar dağıtımları üzerinden %10 oranında ayrılır, ancak holding şirketleri bu uygulamaya tabi değildir. TTK hükümleri çerçevesinde yasal yedekler, sadece zararları karşılamak için kullanılabilir ve ödenmiş sermayenin %50'sini aşmadıkça diğer amaçlarla kullanılamamaktadır.

XXIV. Hisse başına kazanç

Türkiye’de şirketler sermayelerini halihazırda bulunan hissedarlarına, geçmiş yıl kazançlarından dağıttıkları “bedelsiz hisse” yolu ile artırılabilmektedirler. Bu tip “bedelsiz hisse” dağıtımları, hisse başına kazanç hesaplamalarında, ihraç edilmiş hisse gibi değerlendirilir. Buna göre, bu hesaplamalarda kullanılan ağırlıklı ortalama hisse adedi, söz konusu hisse dağıtımlarının geçmişe dönük etkileri de dikkate alınarak bulunur. İhraç edilmiş hisse adedinin bilanço tarihinden sonra ancak mali tabloların hazırlanmış olduğu tarihten önce bedelsiz hisse adedi dağıtılması sebebiyle artması durumunda hisse başına kazanç hesaplaması toplam yeni hisse adedi dikkate alınarak yapılmaktadır. Şirket halka açık olmadığı için hisse başına kazanç notu verilmemiştir.

XXV. İlişkili taraflar

5411 Sayılı Bankacılık Kanunu'nun 49'uncu maddesinde tanımlanan taraflar, Banka üst düzey yöneticileri ve yönetim kurulu üyeleri ilişkili taraflar olarak kabul edilmiştir. İlişkili taraflarla yapılan işlemler Beşinci Bölüm V no'lu dipnotta sunulmuştur.

Bankpozitif Kredi ve Kalkınma Bankası Anonim Şirketi

31 Aralık 2023 tarihi itibarıyla

konsolide olmayan ilişkin açıklama ve dipnotlar

(Tutarlar aksi belirtilmedikçe Bin Türk Lirası ("TL") olarak ifade edilmiştir.)

XXVI. Raporlamanın bölümlenmeye göre yapılmasına ilişkin açıklamalar

Banka, kurumsal bankacılık alanında hizmet vermektedir. Ayrıca banka yöneticileri tarafından hazine ve aktif pasif yönetiminin sonuçları her raporlama döneminde gözden geçirilmektedir. Bölümlenmeye göre yapılan raporlamalarda, kar merkezi dışındaki birimlerin operasyon giderleri ilgili kar merkezlerine belirli bir dağıtım anahtarına bağlı kalınarak paylaştırılmaktadır.

Hazine işlemleri kapsamında, menkul kıymet alım-satımı, para piyasası işlemleri, spot ve vadeli TL ve döviz alım-satımı, forward, swap, futures ve opsiyon gibi türev işlemler, sendikasyon, tahvil ve bono ihracı, ikili borçlanma anlaşmaları vb. araçlarla orta-uzun vadeli kaynak temini gerçekleştirilmektedir.

Faaliyet bölümlerine göre raporlama Dördüncü Bölüm X no'lu dipnotta sunulmuştur.

Bankpozitif Kredi ve Kalkınma Bankası Anonim Şirketi

31 Aralık 2023 tarihi itibarıyla

konsolide olmayan ilişkin açıklama ve dipnotlar

(Tutarlar aksi belirtilmedikçe Bin Türk Lirası ("TL") olarak ifade edilmiştir.)

Dördüncü bölüm

Mali bünyeye ilişkin bilgiler

I. Özkaynaklara ilişkin açıklamalar

Banka'nın 31 Aralık 2023 tarihi itibarıyla hesaplanan konsolide olmayan sermaye yeterliliği standart oranı %39.18 (31 Aralık 2022 – %39.18) olarak gerçekleşmiştir.

5 Eylül 2013 tarihi itibarıyla yürürlüğe giren "Bankaların Özkaynaklarına İlişkin Yönetmelik"e göre hesaplanan Banka'nın özkaynak kalemleri aşağıdaki tabloda yer almaktadır.

Özkaynak kalemlerine ilişkin bilgiler

	Tutar	1/1/2014 Öncesi Uygulamaya İlişkin Tutar ⁽¹⁾
ÇEKİRDEK SERMAYE		
Bankanın tasfiyesi halinde alacak hakkı açısından diğer tüm alacaklardan sonra gelen ödenmiş sermaye	337,292	
Hisse senedi ihraç primleri	20,121	
Yedek akçeler	-	
Türkiye Muhasebe Standartları (TMS) uyarınca özkaynaklara yansıtılan kazançlar	6,216	
Kar	28,987	
Net dönem karı	28,987	
Geçmiş yıllar karı	-	
İştirakler, bağlı ortaklıklar ve birlikte kontrol edilen ortaklıklardan bedelsiz olarak edinilen ve dönem karı içerisinde muhasebeleştirilmeyen hisseler	-	
İndirimler Öncesi Çekirdek Sermaye	392,616	
Çekirdek Sermayeden Yapılacak İndirimler		
Bankaların Özkaynaklarına İlişkin Yönetmeliğin 9 uncu maddesinin birinci fıkrasının (i) bendi uyarınca hesaplanan değerlendirme ayarlamaları	-	
Net dönem zararı ile geçmiş yıllar zararları toplamının yedek akçelerle karşılanamayan kısmı ile TMS uyarınca özkaynaklara yansıtılan kayıplar	1,572	
Faaliyet kiralaması geliştirme maliyetleri	1	
İlgili ertelenmiş vergi yükümlülüğü ile mahsup edildikten sonra kalan şerefiye	-	
İpotek hizmeti sunma hakları hariç olmak üzere ilgili ertelenmiş vergi yükümlülüğü ile mahsup edildikten sonra kalan diğer maddi olmayan duran varlıklar	5,070	
Geçici farklara dayanan ertelenmiş vergi varlıkları hariç olmak üzere gelecek dönemlerde elde edilecek vergilendirilebilir gelirlere dayanan ertelenmiş vergi varlığının, ilgili ertelenmiş vergi yükümlülüğü ile mahsup edildikten sonra kalan kısmı	-	
Gerçeğe uygun değeri üzerinden izlenmeyen varlık veya yükümlülüklerin nakit akış riskinden korunma işlemine konu edilmesi halinde ortaya çıkan farklar	-	
Kredi Riskine Esas Tutarın İçsel Derecelendirmeye Dayalı Yaklaşımlar ile Hesaplanmasına İlişkin Tebliğ uyarınca hesaplanan toplam beklenen kayıp tutarının, toplam karşılık tutarını aşan kısmı	-	
Menkul kıymetleştirme işlemlerinden kaynaklanan kazançlar	-	
Bankanın yükümlülüklerinin gerçeğe uygun değerlerinde, kredi değerliliğindeki değişikliklere bağlı olarak oluşan farklar sonucu ortaya çıkan gerçekleşmemiş kazançlar ve kayıplar	-	
Tanımlanmış fayda plan varlıklarının net tutarı	-	
Bankanın kendi çekirdek sermayesine yapmış olduğu doğrudan veya dolaylı yatırımlar	-	
Kanunun 56 ncı maddesinin dördüncü fıkrasına aykırı olarak edinilen paylar	-	
Ortaklık paylarının %10 veya daha azına sahip olunan ve konsolide edilmeyen bankalar ve finansal kuruluşların özkaynak unsurlarına yapılan yatırımların net uzun pozisyonları toplamının, bankanın çekirdek sermayesinin %10'unu aşan kısmı	-	
Ortaklık paylarının %10'dan daha fazlasına sahip olunan ve konsolide edilmeyen bankalar ve finansal kuruluşların çekirdek sermaye unsurlarına yapılan yatırımların net uzun pozisyonlarının çekirdek sermayenin %10'unu aşan kısmı	-	
İpotek hizmeti sunma haklarının çekirdek sermayenin %10'unu aşan kısmı	-	
Geçici farklara dayanan ertelenmiş vergi varlıklarının çekirdek sermayenin %10'unu aşan kısmı	-	
Bankaların Özkaynaklarına İlişkin Yönetmeliğin Geçici 2 nci maddesinin ikinci fıkrası uyarınca çekirdek sermayenin %15'ini aşan tutarlar	-	
Ortaklık paylarının %10'dan daha fazlasına sahip olunan ve konsolide edilmeyen bankalar ve finansal kuruluşların çekirdek sermaye unsurlarına yapılan yatırımların net uzun pozisyonlarından kaynaklanan aşım tutarı	-	
İpotek hizmeti sunma haklarından kaynaklanan aşım tutarı	-	
Geçici farklara dayanan ertelenmiş vergi varlıklarından kaynaklanan aşım tutarı	-	
Kurulca belirlenecek diğer kalemler	-	
Yeterli ilave ana sermaye veya katkı sermaye bulunmaması halinde çekirdek sermayeden indirim yapılacak tutar	-	
Çekirdek Sermayeden Yapılan İndirimler Toplamı	6,643	
Çekirdek Sermaye Toplamı	385,973	

Bankpozitif Kredi ve Kalkınma Bankası Anonim Şirketi

31 Aralık 2023 tarihi itibarıyla

konsolide olmayan ilişkin açıklama ve dipnotlar

(Tutarlar aksi belirtilmedikçe Bin Türk Lirası ("TL") olarak ifade edilmiştir.)

I. Özkaynaklara ilişkin açıklamalar (devamı)

Özkaynak kalemlerine ilişkin bilgiler (devamı)

	Tutar	1/1/2014 Öncesi Uygulamaya İlişkin Tutar (1)
İLAVE ANA SERMAYE		
Çekirdek sermayeye dahil edilmeyen imtiyazlı paylara tekbül eden sermaye tutarı ile bunlara ilişkin ihraç primleri	-	-
Kurumca uygun görülen borçlanma araçları ve bunlara ilişkin ihraç primleri	-	-
Kurumca uygun görülen borçlanma araçları ve bunlara ilişkin ihraç primleri (Geçici Madde 4 kapsamında olanlar)	-	-
İndirimler Öncesi İlave Ana Sermaye		
İlave Ana Sermayeden Yapılacak İndirimler		
Bankanın kendi ilave ana sermayesine yapmış olduğu doğrudan veya dolaylı yatırımlar	-	-
Bankanın ilave ana sermaye kalemlerine yatırım yapan bankalar ile finansal kuruluşlar tarafından ihraç edilen ve Yönetmeliğin 7 nci maddesinde belirtilen şartları taşıyan özkaynak kalemlerine bankanın yaptığı yatırımlar	-	-
Ortaklık paylarının % 10 veya daha azına sahip olunan ve konsolide edilmeyen bankalar ve finansal kuruluşların özkaynak unsurlarına yapılan yatırımların net uzun pozisyonları toplamının, bankanın çekirdek sermayesinin % 10'unu aşan kısmı	-	-
Ortaklık paylarının %10 veya daha fazlasına sahip olunan ve konsolide edilmeyen bankalar ve finansal kuruluşların ilave ana sermaye unsurlarına yapılan yatırımların net uzun pozisyonları toplamı	-	-
Kurulca belirlenecek diğer kalemler	-	-
Geçiş Sürecinde Ana Sermayeden İndirilmeye Devam Edecek Unsurlar		
Şerefiye veya diğer maddi olmayan duran varlıklar ve bunlara ilişkin ertelenmiş vergi yükümlülüklerinin Bankaların Özkaynaklarına İlişkin Yönetmeliğin Geçici 2 nci maddesinin birinci fıkrası uyarınca çekirdek sermayeden indirilmeyen kısmı (-)	-	-
Net ertelenmiş vergi varlığı/vergi borcunun Bankaların Özkaynaklarına İlişkin Yönetmeliğin Geçici 2 nci maddesinin birinci fıkrası uyarınca çekirdek sermayeden indirilmeyen kısmı (-)	-	-
Yeterli katkı sermaye bulunmaması halinde ilave ana sermayeden indirim yapılacak tutar (-)	-	-
İlave ana sermayeden yapılan indirimler toplamı	-	-
İlave Ana Sermaye Toplamı	-	-
Ana Sermaye Toplamı (Ana Sermaye= Çekirdek Sermaye + İlave Ana Sermaye)	385,973	
KATKI SERMAYE		
Kurumca uygun görülen borçlanma araçları ve bunlara ilişkin ihraç primleri	-	-
Kurumca uygun görülen borçlanma araçları ve bunlara ilişkin ihraç primleri (Geçici Madde 4 kapsamında olanlar)	-	-
Karşılıklar (Bankaların Özkaynaklarına İlişkin Yönetmeliğin 8 inci maddesinin birinci fıkrasında belirtilen tutarlar)	6,792	
İndirimler Öncesi Katkı Sermaye	6,792	
Katkı Sermayeden Yapılacak İndirimler		
Bankanın kendi katkı sermayesine yapmış olduğu doğrudan veya dolaylı yatırımlar (-)	-	-
Bankanın katkı sermaye kalemlerine yatırım yapan bankalar ile finansal kuruluşlar tarafından ihraç edilen ve Yönetmeliğin 8 inci maddesinde belirtilen şartları taşıyan özkaynak kalemlerine bankanın yaptığı yatırımlar	-	-
Ortaklık paylarının %10 ve daha azına sahip olunan ve konsolide edilmeyen bankalar ve finansal kuruluşların özkaynak unsurlarına yapılan yatırımların net uzun pozisyonları toplamının, bankanın çekirdek sermayesinin %10'unu aşan kısmı (-)	-	-
Ortaklık paylarının % 10 veya daha fazlasına sahip olunan ve konsolide edilmeyen bankalar ve finansal kuruluşların katkı sermaye unsurlarına yapılan yatırımların net uzun pozisyonları toplamı	-	-
Kurulca belirlenecek diğer kalemler (-)	-	-
Katkı Sermayeden Yapılan İndirimler Toplamı	-	-
Katkı Sermaye Toplamı	6,792	
Toplam Özkaynak (Ana Sermaye ve Katkı Sermaye Toplamı)	392,765	
Ana Sermaye ve Katkı Sermaye Toplamı (Toplam Özkaynak)	-	-
Kanunun 50 ve 51 inci maddeleri hükümlerine aykırı olarak kullanılan krediler	-	-
Kanunun 57 nci maddesinin birinci fıkrasındaki sınırı aşan tutarlar ile bankaların alacaklarından dolayı edinmek zorunda kaldıkları ve aynı madde uyarınca elden çıkarmaları gereken emtia ve gayrimenkullerden edinim tarihinden itibaren beş yıl geçmesine rağmen elden çıkarılmayanların net defter değerleri	-	-
Kurulca belirlenecek diğer hesaplar	-	-
Geçiş Sürecinde Ana Sermaye ve Katkı Sermaye Toplamından (Sermayeden) İndirilmeye Devam Edecek Unsurlar		
Ortaklık paylarının yüzde %10 veya daha azına sahip olunan ve konsolide edilmeyen bankalar ve finansal kuruluşların özkaynak unsurlarına yapılan yatırımların net uzun pozisyonları toplamının, bankanın çekirdek sermayesinin yüzde onunu aşan kısmının, Bankaların Özkaynaklarına İlişkin Yönetmeliğin Geçici 2 nci maddesinin birinci fıkrası uyarınca çekirdek sermayeden, ilave ana sermayeden ve katkı sermayeden indirilmeyen kısmı	-	-
Ortaklık paylarının %10'dan daha fazlasına sahip olunan ve konsolide edilmeyen bankalar ve finansal kuruluşların doğrudan ya da dolaylı olarak ilave ana sermaye ve katkı sermaye unsurlarına yapılan yatırımların net uzun pozisyonlarının toplam tutarının Bankaların Özkaynaklarına İlişkin Yönetmeliğin Geçici 2 nci maddesinin birinci fıkrası uyarınca, ilave ana sermayeden ve katkı sermayeden indirilmeyen kısmı	-	-
Ortaklık paylarının %10'dan daha fazlasına sahip olunan ve konsolide edilmeyen bankalar ve finansal kuruluşların çekirdek sermaye unsurlarına yapılan yatırımların net uzun pozisyonlarının, geçici farklara dayanan ertelenmiş vergi varlıklarının ve ipotek hizmeti sunma haklarının Bankaların Özkaynaklarına İlişkin Yönetmeliğin Geçici 2 nci maddesinin ikinci fıkrasının (1) ve (2) nci alt bentleri uyarınca çekirdek sermayeden indirilecek tutarlarının, Yönetmeliğin Geçici 2 nci maddesinin birinci fıkrası uyarınca çekirdek sermayeden indirilmeyen kısmı	-	-

Bankpozitif Kredi ve Kalkınma Bankası Anonim Şirketi

31 Aralık 2023 tarihi itibarıyla

konsolide olmayan ilişkin açıklama ve dipnotlar

(Tutarlar aksi belirtilmedikçe Bin Türk Lirası ("TL") olarak ifade edilmiştir.)

I. Özkaynaklara ilişkin açıklamalar (devamı)

Özkaynak kalemlerine ilişkin bilgiler (devamı)

	Tutar	1/1/2014 Öncesi Uygulamaya İlişkin Tutar ⁽¹⁾
ÖZKAYNAK		
Toplam Özkaynak (Ana sermaye ve katkı sermaye toplamı)	392,765	
Toplam Risk Ağırlıklı Tutarlar	1,129,201	
SERMAYE YETERLİLİĞİ ORANLARI		
Çekirdek Sermaye Yeterliliği Oranı (%)	34.18	
Ana Sermaye Yeterliliği Oranı (%)	34.18	
Sermaye Yeterliliği Oranı (%)	34.78	
TAMPONLAR		
Toplam ilave çekirdek sermaye gereksinimi oranı	2.51	
a) Sermaye koruma tamponu oranı (%)	2.50	
b) Bankaya özgü döngüsel sermaye tamponu oranı (%)	0.01	
c) Sistematiik Önemli banka tampon oranı (%)	-	
Sermaye Koruma ve Döngüsel Sermaye Tamponlarına İlişkin Yönetmeliğin 4 üncü maddesinin birinci fıkrası uyarınca hesaplanacak ilave çekirdek sermaye tutarının risk ağırlıklı varlıklar tutarına oranı (%)	26.78	
Uygulanacak İndirim Esaslarında Aşım Tutarının Altında Kalan Tutarlar		
Ortaklık paylarının %10 veya daha azına sahip olunan ve konsolide edilmeyen bankalar ve finansal kuruluşların özkaynak unsurlarına yapılan yatırımların net uzun pozisyonlarından kaynaklanan tutar	-	
Ortaklık paylarının %10'dan daha fazlasına sahip olunan ve konsolide edilmeyen bankalar ve finansal kuruluşların çekirdek sermaye unsurlarına yapılan yatırımların net uzun pozisyonlarından kaynaklanan tutar	-	
İpotek hizmeti sunma haklarından kaynaklanan tutar	-	
Geçici farklara dayanan ertelenmiş vergi varlıklarından kaynaklanan tutar	-	
Katkı Sermaye Hesaplamasında Dikkate Alınan Karşılıklara İlişkin Sınırlar		
Standart yaklaşımın kullanıldığı alacaklar için ayrılan genel karşılıklar (Onbindeyüzyirmibeşlik sınır öncesi)	-	
Standart yaklaşımın kullanıldığı alacaklar için ayrılan genel karşılıkların risk ağırlıklı tutarlar toplamının %1,25'ine kadar olan kısmı	-	
Toplam karşılık tutarının, Kredi Riskine Esas Tutarın İçsel Derecelendirmeye Dayalı Yaklaşımlar ile Hesaplanmasına İlişkin Tebliğ uyarınca hesaplanan toplam beklenen kayıp tutarını aşan kısmı	-	
Toplam karşılık tutarının, Kredi Riskine Esas Tutarın İçsel Derecelendirmeye Dayalı Yaklaşımlar ile Hesaplanmasına İlişkin Tebliğ uyarınca hesaplanan toplam beklenen kayıp tutarını aşan kısmının, alacakların risk ağırlıklı tutarları toplamının %0,6'sına kadar olan kısmı	-	
Geçici Madde 4 hükümlerine tabi borçlanma araçları (1 Ocak 2018 ve 1 Ocak 2022 arasında uygulanmak üzere)		
Geçici Madde 4 hükümlerine tabi ilave ana sermaye kalemlerine ilişkin üst sınır	-	
Geçici Madde 4 hükümlerine tabi ilave ana sermaye kalemlerinin üst sınırını aşan kısmı	-	
Geçici Madde 4 hükümlerine tabi katkı sermaye kalemlerine ilişkin üst sınır	-	
Geçici Madde 4 hükümlerine tabi katkı sermaye kalemlerinin üst sınırını aşan kısmı	-	

⁽¹⁾ Bu kolonda "Bankaların Özkaynaklarına İlişkin Yönetmelik'in Geçici Madde'leri kapsamında geçiş hükümlerine tabi olan kalemler için geçiş sürecinin sonunda dikkate alınacak tutarlar gösterilmektedir.

Bankpozitif Kredi ve Kalkınma Bankası Anonim Şirketi

31 Aralık 2023 tarihi itibarıyla
konsolide olmayan ilişkin açıklama ve dipnotlar
(Tutarlar aksi belirtilmedikçe Bin Türk Lirası ("TL") olarak ifade edilmiştir.)

I. Özkaynaklara ilişkin açıklamalar (devamı)

Özkaynak kalemlerine ilişkin bilgiler (devamı)

	Önceki Dönem	1/1/2014 Öncesi Uygulamaya İlişkin Tutar (1)
ÇEKİRDEK SERMAYE		
Bankanın tasfiyesi halinde alacak hakkı açısından diğer tüm alacaklardan sonra gelen ödenmiş sermaye	337,292	
Hisse senedi ihraç primleri	20,121	
Yedek akçeler	-	
Türkiye Muhasebe Standartları (TMS) uyarınca özkaynaklara yansıtılan kazançlar	9,639	
Kar	-	
Net dönem karı	-	
Geçmiş yıllar karı	-	
İştirakler, bağlı ortaklıklar ve birlikte kontrol edilen ortaklıklardan bedelsiz olarak edinilen ve dönem karı içerisinde muhasebeleştirilmeyen hisseler	-	
İndirimler Öncesi Çekirdek Sermaye	367,052	
Çekirdek Sermayeden Yapılacak İndirimler		
Bankaların Özkaynaklarına İlişkin Yönetmeliğin 9 uncu maddesinin birinci fıkrasının (i) bendi uyarınca hesaplanan değerlendirme ayarlamaları	-	
Net dönem zararı ile geçmiş yıllar zararı toplamının yedek akçelerle karşılanamayan kısmı ile TMS uyarınca özkaynaklara yansıtılan kayıplar	(1,826)	
Faaliyet kiralaması geliştirme maliyetleri	17	
İlgili ertelenmiş vergi yükümlülüğü ile mahsup edildikten sonra kalan şerefiye	-	
İpotek hizmeti sunma hakları hariç olmak üzere ilgili ertelenmiş vergi yükümlülüğü ile mahsup edildikten sonra kalan diğer maddi olmayan duran varlıklar	4,909	-
Geçici farklara dayanan ertelenmiş vergi varlıkları hariç olmak üzere gelecek dönemlerde elde edilecek vergilendirilebilir gelirlere dayanan ertelenmiş vergi varlığının, ilgili ertelenmiş vergi yükümlülüğü ile mahsup edildikten sonra kalan kısmı	-	
Gerçeğe uygun değeri üzerinden izlenmeyen varlık veya yükümlülüklerin nakit akış riskinden korunma işleme konu edilmesi halinde ortaya çıkan farklar	-	
Kredi Riskine Esas Tutarın İçsel Derecelendirmeye Dayalı Yaklaşımlar ile Hesaplanmasına İlişkin Tebliğ uyarınca hesaplanan toplam beklenen kayıp tutarının, toplam karşılık tutarını aşan kısmı	-	
Menkul kıymetleştirme işlemlerinden kaynaklanan kazançlar	-	
Bankanın yükümlülüklerinin gerçeğe uygun değerlerinde, kredi değerliliğindeki değişikliklere bağlı olarak oluşan farklar sonucu ortaya çıkan gerçekleşmemiş kazançlar ve kayıplar	-	
Tanımlanmış fayda plan varlıklarının net tutarı	-	
Bankanın kendi çekirdek sermayesine yapmış olduğu doğrudan veya dolaylı yatırımlar	-	
Kanununun 56 ncı maddesinin dördüncü fıkrasına aykırı olarak edinilen paylar	-	
Ortaklık paylarının %10 veya daha azına sahip olunan ve konsolide edilmeyen bankalar ve finansal kuruluşların özkaynak unsurlarına yapılan yatırımların net uzun pozisyonları toplamının, bankanın çekirdek sermayesinin %10'unu aşan kısmı	-	
Ortaklık paylarının %10'dan daha fazlasına sahip olunan ve konsolide edilmeyen bankalar ve finansal kuruluşların çekirdek sermaye unsurlarına yapılan yatırımların net uzun pozisyonlarının çekirdek sermayenin %10'unu aşan kısmı	-	
İpotek hizmeti sunma haklarının çekirdek sermayenin %10'unu aşan kısmı	-	
Geçici farklara dayanan ertelenmiş vergi varlıklarının çekirdek sermayenin %10'unu aşan kısmı	-	
Bankaların Özkaynaklarına İlişkin Yönetmeliğin Geçici 2 nci maddesinin ikinci fıkrası uyarınca çekirdek sermayenin %15'ini aşan tutarlar	-	
Ortaklık paylarının %10'dan daha fazlasına sahip olunan ve konsolide edilmeyen bankalar ve finansal kuruluşların çekirdek sermaye unsurlarına yapılan yatırımların net uzun pozisyonlarından kaynaklanan aşım tutarı	-	
İpotek hizmeti sunma haklarından kaynaklanan aşım tutarı	-	
Geçici farklara dayanan ertelenmiş vergi varlıklarından kaynaklanan aşım tutarı	-	
Kurulca belirlenecek diğer kalemler	-	
Yeterli ilave ana sermaye veya katkı sermaye bulunmaması halinde çekirdek sermayeden indirim yapılacak tutar	-	
Çekirdek Sermayeden Yapılan İndirimler Toplamı	3,100	
Çekirdek Sermaye Toplamı	363,952	

Bankpozitif Kredi ve Kalkınma Bankası Anonim Şirketi

31 Aralık 2023 tarihi itibarıyla

konsolide olmayan ilişkin açıklama ve dipnotlar

(Tutarlar aksi belirtilmedikçe Bin Türk Lirası ("TL") olarak ifade edilmiştir.)

I. Özkaynaklara ilişkin açıklamalar (devamı)

Özkaynak kalemlerine ilişkin bilgiler (devamı)

	Önceki Dönem	1/1/2014 Öncesi Uygulamaya İlişkin Tutar (1)
İLAVE ANA SERMAYE		
Çekirdek sermayeye dahil edilmeyen imtiyazlı paylara tekbül eden sermaye tutarı ile bunlara ilişkin ihraç primleri	-	-
Kurumca uygun görülen borçlanma araçları ve bunlara ilişkin ihraç primleri	-	-
Kurumca uygun görülen borçlanma araçları ve bunlara ilişkin ihraç primleri (Geçici Madde 4 kapsamında olanlar)	-	-
İndirimler Öncesi İlave Ana Sermaye		
İlave Ana Sermayeden Yapılacak İndirimler		
Bankanın kendi ilave ana sermayesine yapmış olduğu doğrudan veya dolaylı yatırımlar	-	-
Bankanın ilave ana sermaye kalemlerine yatırım yapan bankalar ile finansal kuruluşlar tarafından ihraç edilen ve Yönetmeliğin 7 nci maddesinde belirtilen şartları taşıyan özkaynak kalemlerine bankanın yaptığı yatırımlar	-	-
Ortaklık paylarının % 10 veya daha azına sahip olunan ve konsolide edilmeyen bankalar ve finansal kuruluşların özkaynak unsurlarına yapılan yatırımların net uzun pozisyonları toplamının, bankanın çekirdek sermayesinin % 10'unu aşan kısmı	-	-
Ortaklık paylarının %10 veya daha fazlasına sahip olunan ve konsolide edilmeyen bankalar ve finansal kuruluşların ilave ana sermaye unsurlarına yapılan yatırımların net uzun pozisyonları toplamı	-	-
Kurulca belirlenecek diğer kalemler	-	-
Geçiş Sürecinde Ana Sermayeden İndirilmeye Devam Edecek Unsurlar		
Şerefiye veya diğer maddi olmayan duran varlıklar ve bunlara ilişkin ertelenmiş vergi yükümlülüklerinin Bankaların Özkaynaklarına İlişkin Yönetmeliğin Geçici 2 nci maddesinin birinci fıkrasında belirtilen tutarlar	-	-
Net ertelenmiş vergi varlığı/vergi borcunun Bankaların Özkaynaklarına İlişkin Yönetmeliğin Geçici 2 nci maddesinin birinci fıkrası uyarınca çekirdek sermayeden indirilmeyen kısmı (-)	-	-
Yeterli katkı sermaye bulunmaması halinde ilave ana sermayeden indirim yapılacak tutar (-)	-	-
İlave ana sermayeden yapılan indirimler toplamı		
İlave Ana Sermaye Toplamı		
Ana Sermaye Toplamı (Ana Sermaye= Çekirdek Sermaye + İlave Ana Sermaye)	363,952	
KATKI SERMAYE		
Kurumca uygun görülen borçlanma araçları ve bunlara ilişkin ihraç primleri	-	-
Kurumca uygun görülen borçlanma araçları ve bunlara ilişkin ihraç primleri (Geçici Madde 4 kapsamında olanlar)	-	-
Karşılıklar (Bankaların Özkaynaklarına İlişkin Yönetmeliğin 8 inci maddesinin birinci fıkrasında belirtilen tutarlar)	5,378	
İndirimler Öncesi Katkı Sermaye	5,378	
Katkı Sermayeden Yapılacak İndirimler		
Bankanın kendi katkı sermayesine yapmış olduğu doğrudan veya dolaylı yatırımlar (-)	-	-
Bankanın katkı sermaye kalemlerine yatırım yapan bankalar ile finansal kuruluşlar tarafından ihraç edilen ve Yönetmeliğin 8 inci maddesinde belirtilen şartları taşıyan özkaynak kalemlerine bankanın yaptığı yatırımlar	-	-
Ortaklık paylarının %10 ve daha azına sahip olunan ve konsolide edilmeyen bankalar ve finansal kuruluşların özkaynak unsurlarına yapılan yatırımların net uzun pozisyonları toplamının, bankanın çekirdek sermayesinin %10'unu aşan kısmı (-)	-	-
Ortaklık paylarının % 10 veya daha fazlasına sahip olunan ve konsolide edilmeyen bankalar ve finansal kuruluşların katkı sermaye unsurlarına yapılan yatırımların net uzun pozisyonları toplamı	-	-
Kurulca belirlenecek diğer kalemler (-)	-	-
Katkı Sermayeden Yapılan İndirimler Toplamı		
Katkı Sermaye Toplamı	5,378	
Toplam Özkaynak (Ana Sermaye ve Katkı Sermaye Toplamı)	369,330	
Ana Sermaye ve Katkı Sermaye Toplamından (Toplam Özkaynak)		
Kanunun 50 ve 51 inci maddeleri hükümlerine aykırı olarak kullanılan krediler	-	-
Kanunun 57 nci maddesinin birinci fıkrasındaki sınırı aşan tutarlar ile bankaların alacaklarından dolayı edinmek zorunda kaldıkları ve aynı madde uyarınca elden çıkarmaları gereken emtia ve gayrimenkullerden edinim tarihinden itibaren beş yıl geçmesine rağmen elden çıkarılamayanların net defter değerleri	-	-
Kurulca belirlenecek diğer hesaplar	-	-
Geçiş Sürecinde Ana Sermaye ve Katkı Sermaye Toplamından (Sermayeden) İndirilmeye Devam Edecek Unsurlar		
Ortaklık paylarının yüzde %10 veya daha azına sahip olunan ve konsolide edilmeyen bankalar ve finansal kuruluşların özkaynak unsurlarına yapılan yatırımların net uzun pozisyonları toplamının, bankanın çekirdek sermayesinin yüzde onunu aşan kısmının, Bankaların Özkaynaklarına İlişkin Yönetmeliğin Geçici 2 nci maddesinin birinci fıkrası uyarınca çekirdek sermayeden, ilave ana sermayeden ve katkı sermayeden indirilmeyen kısmı	-	-
Ortaklık paylarının %10'dan daha fazlasına sahip olunan ve konsolide edilmeyen bankalar ve finansal kuruluşların doğrudan ya da dolaylı olarak ilave ana sermaye ve katkı sermaye unsurlarına yapılan yatırımların net uzun pozisyonlarının toplam tutarının Bankaların Özkaynaklarına İlişkin Yönetmeliğin Geçici 2 nci maddesinin birinci fıkrası uyarınca, ilave ana sermayeden ve katkı sermayeden indirilmeyen kısmı	-	-
Ortaklık paylarının %10'dan daha fazlasına sahip olunan ve konsolide edilmeyen bankalar ve finansal kuruluşların çekirdek sermaye unsurlarına yapılan yatırımların net uzun pozisyonlarının, geçici farklara dayanan ertelenmiş vergi varlıklarının ve ipotek hizmeti sunma haklarının Bankaların Özkaynaklarına İlişkin Yönetmeliğin Geçici 2 nci maddesinin ikinci fıkrasının (1) ve (2) nci alt bentleri uyarınca çekirdek sermayeden indirilecek tutarlarının, Yönetmeliğin Geçici 2 nci maddesinin birinci fıkrası uyarınca çekirdek sermayeden indirilmeyen kısmı	-	-

Bankpozitif Kredi ve Kalkınma Bankası Anonim Şirketi

31 Aralık 2023 tarihi itibarıyla

konsolide olmayan ilişkin açıklama ve dipnotlar

(Tutarlar aksi belirtilmedikçe Bin Türk Lirası ("TL") olarak ifade edilmiştir.)

I. Özkaynaklara ilişkin açıklamalar (devamı)

Özkaynak kalemlerine ilişkin bilgiler (devamı)

	Tutar	1/1/2014 Öncesi Uygulamaya İlişkin Tutar ⁽¹⁾
ÖZKAYNAK		
Toplam Özkaynak (Ana sermaye ve katkı sermaye toplamı)	369,330	
Toplam Risk Ağırlıklı Tutarlar	942,692	
SERMAYE YETERLİLİĞİ ORANLARI		
Çekirdek Sermaye Yeterliliği Oranı (%)	38.61	
Ana Sermaye Yeterliliği Oranı (%)	38.61	
Sermaye Yeterliliği Oranı (%)	39.18	
TAMPONLAR		
Toplam ilave çekirdek sermaye gereksinimi oranı	2.51	
a) Sermaye koruma tamponu oranı (%)	2.50	
b) Bankaya özgü döngüsel sermaye tamponu oranı (%)	0.01	
c) Sistematiik Önemli banka tampon oranı (%)	-	
Sermaye Koruma ve Döngüsel Sermaye Tamponlarına İlişkin Yönetmeliğin 4 üncü maddesinin birinci fıkrası uyarınca hesaplanacak ilave çekirdek sermaye tutarının risk ağırlıklı varlıklar tutarına oranı (%)	31.18	
Uygulanacak İndirim Esaslarında Aşım Tutarının Altında Kalan Tutarlar		
Ortaklık paylarının %10 veya daha azına sahip olunan ve konsolide edilmeyen bankalar ve finansal kuruluşların özkaynak unsurlarına yapılan yatırımların net uzun pozisyonlarından kaynaklanan tutar	-	
Ortaklık paylarının %10'dan daha fazlasına sahip olunan ve konsolide edilmeyen bankalar ve finansal kuruluşların çekirdek sermaye unsurlarına yapılan yatırımların net uzun pozisyonlarından kaynaklanan tutar	-	
İpotek hizmeti sunma haklarından kaynaklanan tutar	-	
Geçici farklara dayanan ertelenmiş vergi varlıklarından kaynaklanan tutar	-	
Katkı Sermaye Hesaplamasında Dikkate Alınan Karşılıklara İlişkin Sınırlar		
Standart yaklaşımın kullanıldığı alacaklar için ayrılan genel karşılıklar (Onbindeyüzyirmibeşlik sınır öncesi)	-	
Standart yaklaşımın kullanıldığı alacaklar için ayrılan genel karşılıkların risk ağırlıklı tutarlar toplamının %1,25'ine kadar olan kısmı	-	
Toplam karşılık tutarının, Kredi Riskine Esas Tutarın İçsel Derecelendirmeye Dayalı Yaklaşımlar ile Hesaplanmasına İlişkin Tebliğ uyarınca hesaplanan toplam beklenen kayıp tutarını aşan kısmı	-	
Toplam karşılık tutarının, Kredi Riskine Esas Tutarın İçsel Derecelendirmeye Dayalı Yaklaşımlar ile Hesaplanmasına İlişkin Tebliğ uyarınca hesaplanan toplam beklenen kayıp tutarını aşan kısmının, alacakların risk ağırlıklı tutarları toplamının %0,6'sına kadar olan kısmı	-	
Geçici Madde 4 hükümlerine tabi borçlanma araçları (1 Ocak 2018 ve 1 Ocak 2022 arasında uygulanmak üzere)		
Geçici Madde 4 hükümlerine tabi ilave ana sermaye kalemlerine ilişkin üst sınır	-	
Geçici Madde 4 hükümlerine tabi ilave ana sermaye kalemlerinin üst sınırı aşan kısmı	-	
Geçici Madde 4 hükümlerine tabi katkı sermaye kalemlerine ilişkin üst sınır	-	
Geçici Madde 4 hükümlerine tabi katkı sermaye kalemlerinin üst sınırı aşan kısmı	-	

⁽¹⁾ Özkaynak hesaplaması 31 Mart 2016 tarihi itibarıyla yürürlüğe giren "Bankaların Özkaynaklarına İlişkin Yönetmelikte Değişiklik Yapılmasına Dair Yönetmelik"ler ile değişmiş olup, önceki dönem olarak verilen bilgiler mülga düzenlemeler çerçevesinde hesaplanmıştır.

Özkaynak hesaplamasına dahil edilen unsurlara ilişkin bilgiler

Bulunmamaktadır.

Özkaynak kalemlerine ilişkin bilgiler tablosundaki tutarlar ile bilançodaki tutarlar arasındaki mutabakata ilişkin açıklamalar

Özkaynak tablosunda verilen "Özkaynak" tutarı ile konsolide olmayan bilançodaki "Özkaynaklar" tutarı arasındaki esas fark beklenen zarar karşılıklarından kaynaklanmaktadır. Beklenen zarar karşılıkları özkaynak tablosunda verilen "Özkaynak" tutarının hesaplanmasında katkı sermaye olarak dikkate alınmaktadır. Ayrıca bilançoda maddi duran varlıklar kaleminde izlenen faaliyet kiralaması geliştirme maliyetleri, maddi olmayan duran varlıklar ile Kurulca belirlenen bazı diğer hesaplar "Özkaynak" tutarının hesaplanmasında sermayeden indirilecek değerler olarak hesaplamada dikkate alınmaktadır.

Bankpozitif Kredi ve Kalkınma Bankası Anonim Şirketi

31 Aralık 2023 tarihi itibarıyla

konsolide olmayan ilişkin açıklama ve dipnotlar

(Tutarlar aksi belirtilmedikçe Bin Türk Lirası ("TL") olarak ifade edilmiştir.)

I. Özkaynaklara ilişkin açıklamalar (devamı)

İçsel sermaye gereksiniminin cari ve gelecek faaliyetler açısından yeterliliğinin değerlendirilmesi amacıyla uygulanan yaklaşımlar

Basel II Yapısal Blok II kapsamında düzenlenmiş olan "İçsel Sermaye Yeterliliği Değerlendirme süreci" 2009 yılında Banka'da uygulanmaya başlamıştır. Yıllık olarak yapılmakta olan çalışma ve sonuçları Denetim Komitesi'nin incelemesine ve Yönetim Kurulu'nun onayına tabidir.

Süreçte uygulanan "ekonomik risk modeli" yalınlaştırılması amacıyla yasal sermaye yeterliliği bileşenleri de kullanılmak suretiyle oluşturulmuştur. Bu kapsamda, Yapısal Blok I kapsamında değerlendirilmekte olan yasal riskler temel riskler olarak tanımlanmış ve aynen korunmuştur. Bunlara ilaveten, banka faaliyetlerinin ihtiva ettiği her türlü önemli riskin süreç kapsamında yer alması düşüncesi doğrultusunda bu risklere (1) sermaye yükümlülüğü hesaplamalarında kullanılan yöntemlerin tam olarak kapsamadığı riskler, (2) bankacılık hesaplarından kaynaklanan faiz oranı riski, yoğunlaşma riski, likidite riski, itibar riski ve stratejik risk gibi tüm önemli riskler ve (3) düzenleyici veya ekonomik ortama ya da faaliyet ortamına bağlı olarak oluşan banka dışı risk faktörleri ilave edilmiştir.

Sürecin ana aşamaları; bankaya özgü risklerin belirlenmesi, risklerin ölçümüne ilişkin metotların belirlenmesi ve sermaye tanımına dayanmaktadır. Sürecin içerdiği tüm aşamalar risk yönetimi bölümü yönetiminde, üst düzey yöneticilerin katkı ve işbirliği ile yürütülmektedir.

II. Kredi riskine ilişkin açıklamalar

Kredi riski, kredi borçlusunun Banka ile yaptığı sözleşme gereklerine uymayarak yükümlülüğünü kısmen veya tamamen zamanında yerine getirmemesinden oluşabilecek zarar olasılığını ifade eder.

Kredi tahsisi her bir borçlu ve risk grubu bazında belirlenen limitler dâhilinde yapılmaktadır. Tek bir borçlu/grup riski, büyük krediler, sektörel yoğunlaşmalar ve ilişkili taraf kredilerinin ulaşabileceği üst sınırlar Türkiye ve ana ortağın tabi olduğu mevzuat çerçevesinde tanımlanmış olup; limitler belirlenirken, Türkiye ve ana ortağın tabi olduğu mevzuat karşılaştırılarak daha muhafazakar olan limitler içsel limitlerin belirlenmesinde baz alınmıştır. Belirlenmiş olan kredi sınırları ve diğer tüm sınırlamalar, en az üç ayda bir olmak üzere Yönetim Kurulu onayına sunulmak suretiyle uygulamaya girmektedir.

Kredilerin ürün, para birimi, borçlu/borçlu risk grubu, teminat, sektör, ülke, borçlu ve işlem derecesi bazındaki yoğunlaşmaları izlenmekte ve gerekli raporlamalar yapılmaktadır.

Kredilerin sektörel dağılımı ana ve alt sektörler bazında günlük ve aylık olarak izlenmektedir. Sektör bazında risk yoğunlaşması günlük olarak takip edilmektedir.

Hazine işlemlerinden ve müşteri bazlı ticari işlemlerden kaynaklanan risk ve limitler günlük olarak takip edilmektedir. Ayrıca muhabir bankaların derecelerine göre, tahsis edilen limitler ile Banka'nın özkaynakları dahilinde alabileceği azami riskin kontrolü de günlük olarak yapılmaktadır.

Tahsili gecikmiş ve değer kaybına uğramış krediler, cari dönemde, "TFRS 9 - Finansal Araçlar" ile BDDK'nın Kredilerin Sınıflandırılması ve Bunlar İçin Ayrılacak Karşılıklara İlişkin Usul ve Esaslar Hakkında Yönetmeliği hükümlerine uygun olarak sınıflandırılmaktadır. Banka, önceki döneme ait tahsili gecikmiş krediler için, genel kredi karşılığı ve değer kaybına uğramış krediler için özel karşılık hesaplamalarını "Bankalarca Kredilerin ve Diğer Alacakların Niteliklerinin Belirlenmesi ve Bunlar İçin Ayrılacak Karşılıklara İlişkin Usul ve Esaslar Hakkında Yönetmelik" kapsamında dikkate almıştır.

"Kredilerin Sınıflandırılması ve Bunlar İçin Ayrılacak Karşılıklara İlişkin Usul ve Esaslar Hakkında Yönetmelik"te öngörüldüğü şekilde kredi ve diğer alacakların borçlularının kredi değerlilikleri düzenli aralıklarla izlenmekte, kredi borçlusunun risk seviyesinin artması durumunda kredi komitesi tarafından kredi limitleri yeniden belirlenmekte ve ilave teminat alınabilmektedir. Ayrıca firmaların riskinin izlenmesi kapsamında aylık olarak TCMB memzuç bildirimleri Banka'nın riskleri ile karşılıklı olarak kontrol edilmekte ve olağanüstü değişimlerle ilgili aksiyonlar alınmaktadır.

Bankpozitif Kredi ve Kalkınma Bankası Anonim Şirketi

31 Aralık 2023 tarihi itibarıyla

konsolide olmayan ilişkin açıklama ve dipnotlar

(Tutarlar aksi belirtilmedikçe Bin Türk Lirası ("TL") olarak ifade edilmiştir.)

II. Kredi riskine ilişkin açıklamalar (devamı)

Kredi riski azaltımının etkileri dikkate alınmaksızın mahsup işlemleri sonrası maruz kalınan risklerin toplam tutarı ile farklı risk sınıfları ve türlerine göre ayrıştırılmış risklerin ilgili döneme ilişkin ortalama tutarı:

Risk Sınıfları	Cari Dönem Risk Tutarı ⁽¹⁾	Ortalama Risk Tutarı
Merkezi Yönetimlerden veya Merkez Bankalarından Şarta Bağlı Olan ve Olmayan Alacaklar	333,618	226,700
Bölgesel Yönetimlerden veya Yerel Yönetimlerden Şarta Bağlı Olan ve Olmayan Alacaklar	-	-
İdari Birimlerden ve Ticari Olmayan Girişimlerden Şarta Bağlı Olan ve Olmayan Alacaklar	-	-
Çok Taraflı Kalkınma Bankalarından Şarta Bağlı Olan ve Olmayan Alacaklar	-	-
Uluslararası Teşkilatlardan Şarta Bağlı Olan ve Olmayan Alacaklar	-	-
Bankalar ve Aracı Kurumlardan Şarta Bağlı Olan ve Olmayan Alacaklar	223,023	151,790
Şarta Bağlı Olan ve Olmayan Kurumsal Alacaklar	581,981	568,549
Şarta Bağlı Olan ve Olmayan Perakende Alacaklar	-	1
Şarta Bağlı Olan ve Olmayan Gayrimenkul İpotegiyle Teminatlandırılmış Alacaklar	57,684	86,141
Tahsili Gecikmiş Alacaklar	-	37,793
Kurulca Riski Yüksek Olarak Belirlenmiş Alacaklar	-	-
İpotek Teminatlı Menkul Kıymetler	-	-
Menkul Kıymetleştirme Pozisyonları	-	-
Bankalar ve Aracı Kurumlardan Olan Kısa Vadeli Alacaklar ile Kısa Vadeli Kurumsal Alacaklar	-	-
Kolektif Yatırım Kuruluşu Niteliğindeki Yatırımlar	-	-
Diğer Alacaklar	247,955	192,631
GENEL TOPLAM	1,444,261	1,263,605

(1) Kredi riski azaltımı öncesi ve krediye dönüşüm sonrası toplam risk tutarını ifade etmektedir.

Kredi portföyünün beklenen ve beklenmeyen kaybı hesaplanmakta ve ulaşılan kayıp tutarlarının, borçlu derecelerinin yükseltilmesi, teminatların güçlendirilmesi gibi faktörlerin iyileştirilmesi yoluyla azaltılması için politika kararları alınmaktadır. Kredi portföyüne muhtelif senaryolar uygulanarak, ulaşılan sonuçların net kar, özkaynak ve sermaye yeterliliği rasyosu üzerindeki etkileri hesaplanmaktadır.

Türev işlemlerin gerçekleştirildiği karşı banka ve finansal kuruluşlarla yapılan türev ürünler çerçeve sözleşmeleri ve teminat yönetim ekleri ile günlük nakit teminatlandırma yapısı ile oluşabilecek karşı taraf riskleri bertaraf edilmektedir. Tüm türev ürünler ve vadeli işlem sözleşmeleri cinsinden tutulan pozisyonlar üzerinde kredi riski ve piyasa risklerine karşı tesis edilmiş limitler bulunmaktadır. Bu limitler, Banka Yönetim Kurulu tarafından onaylanmakta ve üç aylık periyotlarda tekrar gözden geçirilmektedir.

Tazmin edilen gayrinakdi kredilerin toplam tutarı %100 risk ağırlığına tabi tutulmaktadır.

Sözleşme koşullarında değişiklik yapılan krediler, ilgili mevzuatla belirlenen izlenme yöntemine tabidir, ayrıca bir derecelendirme grubuna veya ağırlığına dahil edilmemektedir. Taahhütler için, vadelerinden bağımsız olarak, "Bankaların Sermaye Yeterliliğinin Ölçülmesine ve Değerlendirilmesine İlişkin Yönetmelik"te belirlenen kurallar çerçevesinde risk ayrıştırmasına gidilmektedir.

Banka'nın yurtdışı mali kurumlara ilişkin karşı taraf riskinin ve ülke risklerinin yönetiminde, uluslararası derecelendirme şirketlerinin notları dikkate alınmaktadır. Banka genellikle en az, yatırım yapılabilir seviyede uluslararası kredi derecelendirme notuna sahip yurtdışı mali kurumlar ve ülkeler ile ilgili risk almaktadır. Ayrıca tüm mali kurum ve ülke riskleri, Banka ana sermayedar grubu ya da Yönetim Kurulu seviyesinde belirlenen limitlere tabidir.

Banka tarafından üstlenilen kredi riski için ayrılan 1. aşama ve 2. aşama beklenen zarar karşılık tutarı yoktur (31 Aralık 2022 – Bulunmamaktadır).

Bankpozitif Kredi ve Kalkınma Bankası Anonim Şirketi

31 Aralık 2023 tarihi itibarıyla
konsolide olmayan ilişkin açıklama ve dipnotlar
(Tutarlar aksi belirtilmedikçe Bin Türk Lirası ("TL") olarak ifade edilmiştir.)

II. Kredi riskine ilişkin açıklamalar (devamı)

Önemli bölgelerdeki önemlilik arz eden risklere ilişkin profil

	Risk Sınıfları ^{(1) (4)}																		
	1	2	3	4	5	6	7	8	9	10	11	12	13	14	15	16	Toplam		
Cari Dönem																			
Yurtiçi	333,618	-	-	-	-	212,860	581,981	-	57,684	-	-	-	-	-	-	-	247,955	1,434,098	
Avrupa Birliği Ülkeleri	-	-	-	-	-	49	-	-	-	-	-	-	-	-	-	-	-	49	
OECD Ülkeleri ⁽²⁾	-	-	-	-	-	9,126	-	-	-	-	-	-	-	-	-	-	-	9,126	
Kıyı Bankacılığı Bölgeleri	-	-	-	-	-	-	-	-	-	-	-	-	-	-	-	-	-	-	
ABD, Kanada	-	-	-	-	-	988	-	-	-	-	-	-	-	-	-	-	-	988	
Diğer Ülkeler	-	-	-	-	-	-	-	-	-	-	-	-	-	-	-	-	-	-	
İştirak, Bağlı Ortaklık ve birlikte Kontrol edilen Ortaklıklar	-	-	-	-	-	-	-	-	-	-	-	-	-	-	-	-	-	-	
Dağıtılmamış Varlıklar/Yükümlülükler ⁽³⁾	-	-	-	-	-	-	-	-	-	-	-	-	-	-	-	-	-	-	
Toplam	333,618	-	-	-	-	223,023	581,981	-	57,684	-	-	-	-	-	-	-	-	247,955	1,444,261

	Risk Sınıfları ^{(1) (4)}																			
	1	2	3	4	5	6	7	8	9	10	11	12	13	14	15	16	Toplam			
Önceki Dönem																				
Yurtiçi	234,330	-	-	-	-	57,452	507,343	3	138,579	78,592	-	-	-	-	-	-	-	126,190	1,142,489	
Avrupa Birliği Ülkeleri	-	-	-	-	-	-	-	-	-	-	-	-	-	-	-	-	-	-	-	
OECD Ülkeleri ⁽²⁾	-	-	-	-	-	-	-	-	-	-	-	-	-	-	-	-	-	-	-	
Kıyı Bankacılığı Bölgeleri	-	-	-	-	-	-	-	-	-	-	-	-	-	-	-	-	-	-	-	
ABD, Kanada	-	-	-	-	-	-	-	-	-	-	-	-	-	-	-	-	-	-	-	
Diğer Ülkeler	-	-	-	-	-	-	-	-	-	-	-	-	-	-	-	-	-	-	-	
İştirak, Bağlı Ortaklık ve birlikte Kontrol edilen Ortaklıklar	-	-	-	-	-	-	-	-	-	-	-	-	-	-	-	-	-	-	-	
Dağıtılmamış Varlıklar/Yükümlülükler ⁽³⁾	-	-	-	-	-	-	-	-	-	-	-	-	-	-	-	-	-	-	-	
Toplam	234,330	-	-	-	-	57,452	507,343	3	138,579	78,592	-	-	-	-	-	-	-	-	126,190	1,142,489

1) Merkezi yönetimlerden veya merkez bankalarından şarta bağlı olan ve olmayan alacaklar

2) Bölgesel yönetimlerden veya yerel yönetimlerden şarta bağlı olan ve olmayan alacaklar

3) İdari Birimlerden ve Ticari Olmayan Girişimlerden şarta bağlı olan ve olmayan alacaklar

4) Çok taraflı kalkınma bankalarından şarta bağlı olan ve olmayan alacaklar

5) Uluslararası teşkilatlardan şarta bağlı olan ve olmayan alacaklar

6) Bankalar ve aracı kurumlardan şarta bağlı olan ve olmayan alacaklar

7) Şarta bağlı olan ve olmayan kurumsal alacaklar

8) Şarta bağlı olan ve olmayan perakende alacaklar

9) Şarta bağlı olan ve olmayan gayrimenkul ipoteğiyle teminatlandırılmış alacaklar

10) Tahsili gecikmiş alacaklar

11) Kurulca riski yüksek olarak belirlenen alacaklar

12) İpotek teminatlının menkul kıymetler

13) Menkul kıymetleştirme pozisyonları

14) Bankalar ve aracı kurumlardan olan kısa vadeli alacaklar ile kısa vadeli kurumsal alacaklar

15) Kolektif yatırım kuruluşu niteliğindeki yatırımlar

16) Diğer alacaklar

(1) Bankaların Sermaye Yeterliliğinin Ölçülmesine ve Değerlendirilmesine İlişkin Yönetmelikte yer alan risk sınıflarını ifade etmektedir.

(2) AB ülkeleri, ABD ve Kanada dışındaki OECD ülkeleri

(3) Tutarlı bir esasa göre bölgelere dağıtılamayan varlık ve yükümlülükler

(4) Kredi riski azaltımı öncesi ve krediye dönüşüm sonrası toplam risk tutarını ifade etmektedir.

Bankpozitif Kredi ve Kalkınma Bankası Anonim Şirketi

31 Aralık 2023 tarihi itibarıyla
konsolide olmayan ilişkin açıklama ve dipnotlar
(Tutarlar aksi belirtilmedikçe Bin Türk Lirası ("TL") olarak ifade edilmiştir.)

II. Kredi riskine ilişkin açıklamalar (devamı)

Sektörlere veya karşı taraf riskine göre risk profili

Cari Dönem	Risk Sınıfları ^{(1) (2)}																		
	1	2	3	4	5	6	7	8	9	10	11	12	13	14	15	16	TP	YP	Toplam
Tarım	-	-	-	-	-	-	-	-	-	-	-	-	-	-	-	-	-	-	-
Çiftçilik ve Hayvancılık	-	-	-	-	-	-	-	-	-	-	-	-	-	-	-	-	-	-	-
Ormancılık	-	-	-	-	-	-	-	-	-	-	-	-	-	-	-	-	-	-	-
Balıkçılık	-	-	-	-	-	-	-	-	-	-	-	-	-	-	-	-	-	-	-
Sanayi	-	-	-	-	-	-	124,903	-	-	-	-	-	-	-	-	-	282	124,621	124,903
Madencilik ve Taşocakçılığı	-	-	-	-	-	-	-	-	-	-	-	-	-	-	-	-	-	-	-
İmalat Sanayi	-	-	-	-	-	-	53	-	-	-	-	-	-	-	-	-	282	(229)	53
Elektrik, Gaz, Su	-	-	-	-	-	-	124,850	-	-	-	-	-	-	-	-	-	-	124,850	124,850
İnşaat	-	-	-	-	-	-	102,904	-	28,786	-	-	-	-	-	-	-	6,721	124,969	131,690
Hizmetler	333,618	-	-	-	-	223,023	354,174	-	28,898	-	-	-	-	-	-	-	134,136	805,577	939,713
Toptan ve Perakende Ticaret	-	-	-	-	-	-	3,444	-	-	-	-	-	-	-	-	-	4	3,440	3,444
Otel ve Lokanta Hizmetleri	-	-	-	-	-	-	162,214	-	28,898	-	-	-	-	-	-	-	3,055	188,057	191,112
Ulaştırma ve Haberleşme	-	-	-	-	-	-	65,710	-	-	-	-	-	-	-	-	-	-	65,710	65,710
Mali Kuruluşlar	333,618	-	-	-	-	223,023	-	-	-	-	-	-	-	-	-	-	113,067	443,574	556,641
Gayrimenkul ve Kira. Hizm.	-	-	-	-	-	-	98,892	-	-	-	-	-	-	-	-	-	8	98,884	98,892
Serbest Meslek Hizmetleri	-	-	-	-	-	-	-	-	-	-	-	-	-	-	-	-	-	-	-
Eğitim Hizmetleri	-	-	-	-	-	-	-	-	-	-	-	-	-	-	-	-	-	-	-
Sağlık ve Sosyal Hizmetler	-	-	-	-	-	-	23,914	-	-	-	-	-	-	-	-	-	18,002	5,912	23,914
Diğer	-	-	-	-	-	-	-	-	-	-	-	-	-	-	-	247,955	175	247,780	247,955
Toplam⁽¹⁾	333,618	-	-	-	-	223,023	581,981	-	57,684	-	-	-	-	-	-	247,955	141,314	1,302,947	1,444,261

- 1) Merkezi yönetimlerden veya merkez bankalarından şarta bağlı olan ve olmayan alacaklar
- 2) Bölgesel yönetimlerden veya yerel yönetimlerden şarta bağlı olan ve olmayan alacaklar
- 3) İdari Birimlerden ve Ticari Olmayan Girişimlerden şarta bağlı olan ve olmayan alacaklar
- 4) Çok taraflı kalkınma bankalarından şarta bağlı olan ve olmayan alacaklar
- 5) Uluslararası teşkilatlardan şarta bağlı olan ve olmayan alacaklar
- 6) Bankalar ve aracı kurumlardan şarta bağlı olan ve olmayan alacaklar
- 7) Şarta bağlı olan ve olmayan kurumsal alacaklar
- 8) Şarta bağlı olan ve olmayan perakende alacaklar
- 9) Şarta bağlı olan ve olmayan gayrimenkul ipoteğiyle teminatlandırılmış alacaklar
- 10) Tahsili gecikmiş alacaklar
- 11) Kurulca riski yüksek olarak belirlenen alacaklar
- 12) İpotek teminatlının menkul kıymetler
- 13) Menkul kıymetleştirme pozisyonları
- 14) Bankalar ve aracı kurumlardan olan kısa vadeli alacaklar ile kısa vadeli kurumsal alacaklar
- 15) Kolektif yatırım kuruluşu niteliğindeki yatırımlar
- 16) Diğer alacaklar

(1) Bankaların Sermaye Yeterliliğinin Ölçülmesine ve Değerlendirilmesine İlişkin Yönetmelikte yer alan risk sınıflarını ifade etmektedir.
(2) Kredi riski azaltımı öncesi ve krediye dönüşüm sonrası toplam risk tutarını ifade etmektedir.

Bankpozitif Kredi ve Kalkınma Bankası Anonim Şirketi

31 Aralık 2023 tarihi itibarıyla

konsolide olmayan finansal tablolara ilişkin açıklama ve dipnotlar (devamı)
(Tutarlar aksi belirtilmedikçe Bin Türk Lirası ("TL") olarak ifade edilmiştir.)

II. Kredi riskine ilişkin açıklamalar (devamı)

Vade unsuru taşıyan risklerin kalan vadelerine göre dağılımı

Cari Dönem	Vadeye Kalan Süre ⁽¹⁾				
	1 ay	1-3 ay	3-6 ay	6-12 ay	1 yıl üzeri
Risk Sınıfları ⁽²⁾					
Merkezi Yönetimlerden veya Merkez Bankalarından Şarta Bağlı Olan ve Olmayan Alacaklar	147,258	-	11,003	41,380	133,976
Bankalar ve Aracı Kurumlardan Şarta Bağlı Olan ve Olmayan Alacaklar	100,527	9,126	10,574	-	101,396
Şarta Bağlı Olan ve Olmayan Kurumsal Alacaklar	87,458	11,805	32,821	226,154	249,639
Şarta Bağlı Olan ve Olmayan Perakende Alacaklar	-	-	-	-	-
Şarta Bağlı Olan ve Olmayan Gayrimenkul İpoteğiyle Teminatlandırılmış Alacaklar	60,365	-	-	-	-
Tahsili Gecikmiş Alacaklar	-	-	-	-	-
Kurulca Riski Yüksek Olarak Belirlenmiş Alacaklar	-	-	-	-	-
Toplam	395,608	20,931	54,398	267,534	485,011

Önceki Dönem	Vadeye Kalan Süre ⁽¹⁾				
	1 ay	1-3 ay	3-6 ay	6-12 ay	1 yıl üzeri
Risk Sınıfları ⁽²⁾					
Merkezi Yönetimlerden veya Merkez Bankalarından Şarta Bağlı Olan ve Olmayan Alacaklar	-	-	23,492	37,572	64,995
Bankalar ve Aracı Kurumlardan Şarta Bağlı Olan ve Olmayan Alacaklar	-	5,795	10,000	-	558
Şarta Bağlı Olan ve Olmayan Kurumsal Alacaklar	12	-	-	172,790	333,886
Şarta Bağlı Olan ve Olmayan Perakende Alacaklar	-	-	-	-	-
Şarta Bağlı Olan ve Olmayan Gayrimenkul İpoteğiyle Teminatlandırılmış Alacaklar	-	-	-	118,661	-
Tahsili Gecikmiş Alacaklar	-	-	-	-	78,592
Kurulca Riski Yüksek Olarak Belirlenmiş Alacaklar	-	-	-	-	-
Toplam	12	5,795	33,492	329,023	478,031

(1) Dağıtılamayan kalemler dahil edilmemiştir.

(2) Kredi riski azaltımı öncesi ve krediye dönüşüm sonrası toplam risk tutarını ifade etmektedir.

Bankaların Sermaye Yeterliliğinin Ölçülmesine ve Değerlendirilmesine İlişkin Yönetmeliğin 6. Maddesinde belirtilen risk sınıflarından Merkezi Yönetimler ve Merkez Bankasından alacaklar risk sınıfının tamamı ile, karşı tarafı yurtdışında yerleşik olan alacaklar için Fitch Ratings Uluslararası Derecelendirme Kuruluşu tarafından verilen derecelendirme notları kullanılmıştır.

Fitch Ratings Uluslararası Derecelendirme Kuruluşu tarafından derecelendirilmeyen Merkezi Yönetim ve Merkez Bankaları için risk ağırlığı derecesiz olarak dikkate alınmıştır. Yurtiçinde yerleşik olan alacaklar derecesiz olarak değerlendirilmiştir. Alım satım hesaplarında yer almayan kalemlerin risk ağırlığı ihracatçının kredi derecelendirmesi dikkate alınarak belirlenmiştir.

Döngüsel sermaye tamponu hesaplamasına dahil riskler

Ülke Adı	Bankacılık	Alım Satım Hesapları	Toplam
	Hesaplamalarındaki Özel Sektör Kredileri için Hesaplanan RAV	Kapsamında Hesaplanan RAV	
İsrail	4,563	-	4,563
Türkiye	1,124,638	-	1,124,638

Risk ağırlığına ilişkin bilgiler

Bankalardan ve aracı kurumlardan alacaklar ile kurumsal tüm alacaklar için risk ağırlıklarının belirlenmesinde herhangi bir derecelendirme kuruluşundan faydalanılmamıştır, tüm alacaklar derecesiz kabul edilmiştir. Söz konusu alacaklar Sermaye Yeterliliğinin Ölçülmesine ve Değerlendirilmesine İlişkin Yönetmeliğin "Kredi Riski Azaltım Tekniklerine İlişkin Tebliğ"inin EK 1'inin 1. Maddesinde belirtilen şartlara uygun olarak dağıtılmıştır.

Bankpozitif Kredi ve Kalkınma Bankası Anonim Şirketi

31 Aralık 2023 tarihi itibarıyla

konsolide olmayan finansal tablolara ilişkin açıklama ve dipnotlar (devamı)
(Tutarlar aksi belirtilmedikçe Bin Türk Lirası ("TL") olarak ifade edilmiştir.)

II. Kredi riskine ilişkin açıklamalar (devamı)

Risk ağırlığına göre risk tutarları

Cari Dönem										
Risk Ağırlığı	%0	%20	%35	%50	%75	%100	%150	%200	%1250	Toplam
Kredi Riski Azaltımı										
Öncesi Tutar	333,618	52,724	-	170,299	-	887,620	-	-	-	1,444,261
Kredi Riski Azaltımı										
Sonrası Tutar	342,921	52,724	-	227,983	-	820,633	-	-	-	1,444,261

Önceki Dönem										
Risk Ağırlığı	%0	%20	%35	%50	%75	%100	%150	%200	%1250	Toplam
Kredi Riski Azaltımı										
Öncesi Tutar	234,330	20,660	-	115,385	3	772,111	-	-	-	1,142,489
Kredi Riski Azaltımı										
Sonrası Tutar	235,182	20,660	-	253,963	1	632,683	-	-	-	1,142,489

Önemli sektörlere veya karşı taraf türüne göre muhtelif bilgiler

Değer kaybına uğramış ve tahsili gecikmiş kredilere ilişkin unsurlar ile değer ayarlamaları ve karşılıklara ilişkin yöntemler Üçüncü Bölüm VIII. Dipnot'ta verilmiştir.

Önemli Sektörler / Karşı Taraflar ⁽¹⁾	Krediler		Karşılıklar	
	Değer Kaybına Uğramış (TFRS 9)			Beklenen Kredi Zarar Karşılıkları (TFRS 9)
	Kredi Riskinde Önemli Artış (İkinci Aşama)	Temerrüt (Üçüncü Aşama)		
Tarım	-	-	-	
Çiftçilik ve hayvancılık	-	-	-	
Ormancılık	-	-	-	
Balıkçılık	-	-	-	
Sanayi	542	-	542	
Madencilik ve taşocakçılığı	-	-	-	
İmalat sanayi	542	-	542	
Elektrik, Gaz, Su	-	-	-	
İnşaat	1,427	25,770	1,427	
Hizmetler	42,534	239,576	42,534	
Toptan ve Perakende Ticaret	225	-	225	
Otel ve Lokanta Hizmetleri	33,183	137,178	33,183	
Ulaştırma ve Habereleşme	-	102,398	-	
Mali Kuruluşlar	17	-	17	
Gayrimenkul ve Kira. Hizm.	53	-	53	
Serbest Meslek Hizmetleri	-	-	-	
Eğitim Hizmetleri	-	-	-	
Sağlık ve Sosyal Hizmetler	9,056	-	9,056	
Diğer	525	11,812	525	
Toplam	45,028	277,158	45,028	

(1) Nakdi kredilerin dağılımı verilmiştir.

Bankpozitif Kredi ve Kalkınma Bankası Anonim Şirketi

31 Aralık 2023 tarihi itibarıyla

konsolide olmayan finansal tablolara ilişkin açıklama ve dipnotlar (devamı)
(Tutarlar aksi belirtilmedikçe Bin Türk Lirası ("TL") olarak ifade edilmiştir.)

II. Kredi riskine ilişkin açıklamalar (devamı)

Değer ayarlamaları ve kredi karşılıkları değişimine ilişkin bilgiler

	Açılış Bakiyesi	Dönem İçinde Ayrılan Karşılık Tutarı	Karşılık İptalleri	Diğer Ayarlamalar ⁽¹⁾	Kapanış Bakiyesi
Üçüncü Aşama Karşılıkları	123,309	409	(78,690)	-	45,028
Birinci ve İkinci Aşama Karşılıkları	-	-	-	-	-

III. Kur riskine ilişkin açıklamalar

Kur riski, döviz kurlarında meydana gelebilecek değişiklikler nedeniyle Banka'nın maruz kalabileceği zarar olasılığını ifade etmektedir.

Kur riskine esas sermaye yükümlülüğü hesaplanırken Banka'nın, tüm döviz varlıkları, yükümlülükleri ve vadeli döviz işlemleri göz önünde bulundurulur. Her bir döviz cinsinin Türk Lirası karşılıkları itibarıyla net kısa ve uzun pozisyonları hesaplanır. Mutlak değerce büyük olan pozisyon sermaye yükümlülüğüne esas tutarı oluşturmaktadır. Bu tutar üzerinden sermaye yükümlülüğü hesaplanır. Banka Yönetim Kurulu günlük olarak izlenen pozisyonlar için limitler belirlemekte ve aylık Yönetim Kurulu toplantılarında bu limitler gözden geçirilmekte ve onaylanmaktadır.

Yönetim Kurulu tarafından onaylanan limitler çerçevesinde Banka hazine departmanı, yurtiçi ve yurtdışı piyasalarda oluşabilecek Türk Parası veya yabancı para fiyat, likidite ve karşılabilirlik risklerinin yönetimi ile sorumludur. Para piyasalarında oluşan risklerin ve bu riskleri yaratan işlemlerin kontrolü günlük olarak yapılır ve Banka yönetimine raporlanır.

Banka, yabancı para kur riski pozisyonu almamaktadır ve kur riskine karşı dövizli aktif ve pasif dengede tutulmaktadır. Ayrıca Banka, dönem içinde yabancı para pozisyonu taşıyarak ve alım satım işlemlerinde bulunarak gelir elde etmeyi hedeflememektedir.

Banka, 31 Aralık 2023 tarihi itibarıyla, 7,922 TL'si (31 Aralık 2022 – 77,857 TL kapalı pozisyon) bilanço kapalı pozisyonundan ve 5,872 TL'si (31 Aralık 2022 – 67,949 TL açık pozisyon) nazım hesap açık pozisyonundan oluşmak üzere 2,050 TL net kapalı (31 Aralık 2022 – 9,908 TL net kapalı) yabancı para pozisyonu taşımaktadır.

Banka'nın 31 Aralık 2023 tarihi ile bu tarihten geriye doğru son beş iş günü kamuya duyurulan belli başlı cari döviz alış kurları (tam TL):

	29.12.2023	28.12.2023	27.12.2023	26.12.2023	25.12.2023	22.12.2023
ABD Doları	29.4382	29.3374	29.2647	29.2108	29.1344	29.0897
Avro	32.5739	32.4186	32.2421	32.1766	32.0726	31.8579

Banka'nın belli başlı cari döviz alış kurlarının 31 Aralık 2023 tarihinden geriye doğru son otuz günlük basit aritmetik ortalama değerleri (tam TL):

	Aylık Ortalama
ABD Doları	29.0297
Avro	31.6780

Bankpozitif Kredi ve Kalkınma Bankası Anonim Şirketi**31 Aralık 2023 tarihi itibarıyla****konsolide olmayan finansal tablolara ilişkin açıklama ve dipnotlar (devamı)**
(Tutarlar aksi belirtilmedikçe Bin Türk Lirası ("TL") olarak ifade edilmiştir.)**III. Kur riskine ilişkin açıklamalar (devamı)****Banka'nın kur riskine ilişkin bilgiler**

Cari Dönem	Avro	ABD Doları	Diğer YP	Toplam
Varlıklar				
Nakit Değerler ve Merkez Bankası Bankaları	3	172,254	-	172,257
Gerçeğe Uygun Değer Farkı Kar / Zarara Yansıtılan Finansal Varlıklar ⁽¹⁾	823	92,131	91	93,045
Para Piyasalarından Alacaklar	-	-	-	-
Gerçeğe Uygun Değer Farkı Diğer Kapsamlı Gelire Yansıtılan Finansal Varlıklar	-	-	-	-
Krediler	-	526,765	-	526,765
İştirak, Bağlı Ortaklık ve Birlikte Kontrol Edilen Ortaklıklar (İş Ortaklıkları)	-	-	-	-
İtfa Edilmiş Maliyet Üzerinden Değerlenen Finansal Varlıklar	-	-	-	-
Riskten Korunma Amaçlı Türev Finansal Varlıklar	-	-	-	-
Maddi Duran Varlıklar	-	-	-	-
Maddi Olmayan Duran Varlıklar	-	-	-	-
Diğer Varlıklar	-	84,464	-	84,464
Toplam Varlıklar	826	875,614	91	876,531
Yükümlülükler				
Bankalar Mevduatı	-	-	-	-
Döviz Tevdiat Hesabı	-	-	-	-
Para Piyasalarına Borçlar	-	-	-	-
Diğer Mali Kuruluşlardan Sağlanan Fonlar	-	32,656	-	32,656
İhraç Edilen Menkul Değerler	-	-	-	-
Muhtelif Borçlar ⁽²⁾	2	815,738	1	815,741
Riskten Korunma Amaçlı Türev Finansal Borçlar	-	-	-	-
Diğer Yükümlülükler ⁽³⁾	353	19,858	1	20,212
Toplam Yükümlülükler	355	868,252	2	868,609
Net Bilanço Pozisyonu	471	7,362	89	7,922
Net Nazım Hesap Pozisyonu	-	(5,872)	-	(5,872)
Türev Finansal Araçlardan Alacaklar	181,762	560,339	-	742,101
Türev Finansal Araçlardan Borçlar	181,762	566,211	-	747,973
Gayrinakdi Krediler ⁽⁴⁾	-	22,916	-	22,916
Önceki Dönem				
Toplam Varlıklar	1,292	750,724	81	752,097
Toplam Yükümlülükler	216,350	457,889	1	674,240
Net Bilanço Pozisyonu	(215,058)	292,835	80	77,857
Net Nazım Hesap Pozisyonu	215,297	(283,246)	-	(67,949)
Türev Finansal Araçlardan Alacaklar	215,696	598,743	-	814,439
Türev Finansal Araçlardan Borçlar	399	881,989	-	882,388
Gayrinakdi Krediler	-	14,556	-	14,556

⁽¹⁾ 575 TL tutarındaki gerçeğe uygun değer farkı kar zarara yansıtılan türev finansal varlıklara ilişkin gelir reeskontları dahil edilmemiştir

⁽²⁾ 815,741 TL tutarındaki müstakriz fonları, muhtelif borçlar kalemi içinde gösterilmiştir.

⁽³⁾ 4,966 TL tutarındaki gerçeğe uygun değer farkı kar zarara yansıtılan türev finansal varlıklara ilişkin gider reeskontları dahil edilmemiştir.

⁽⁴⁾ Net bilanço dışı pozisyon üzerinde etkisi bulunmamaktadır.

Bankpozitif Kredi ve Kalkınma Bankası Anonim Şirketi

31 Aralık 2023 tarihi itibarıyla

konsolide olmayan finansal tablolara ilişkin açıklama ve dipnotlar (devamı)
(Tutarlar aksi belirtilmedikçe Bin Türk Lirası ("TL") olarak ifade edilmiştir.)

IV. Faiz oranı riskine ilişkin açıklamalar

Faiz oranı riski, faiz oranlarındaki hareketler nedeniyle Banka'nın pozisyon durumuna bağlı olarak maruz kalabileceği zarar olasılığını ifade etmekte olup, hazine grubu tarafından yönetilmekte ve risk yönetimi departmanı tarafından da izlenmektedir. Söz konusu riskle ilgili olarak varlıkların, yükümlülüklerin ve bilanço dışı kalemlerin faize duyarlılığı standart metod kullanılarak ölçülmektedir. Faiz oranı riskine ilişkin yapılan hesaplamalarda ilk aşama, faiz oranı riskine konu enstrümanları kalan vade ya da yeniden fiyatlandırmaya kalan süre dikkate alınarak, vade dilimlerinden uygun olanına yerleştirmektir. İkinci aşamada ise muhtelif vade dilimlerinde yer alan enstrümanlar vade yapılarına tekabül eden faiz oranının volatilitesini yansıtacak ayarlamalar için risk ağırlığı ile ağırlıklandırılmaktadır.

Banka, ana prensiplerinden biri olarak herhangi bir faiz oranı uyumsuzluğu oluşturmamayı hedeflemektedir. Herhangi bir aktif varlık oluşturulmasında öncelikle fonlamanın faiz yapısı dikkate alınıp bu yapıya göre ilgili aktif varlık oluşturulmaktadır.

Faiz oranlarındaki dalgalanmaların yaratacağı etkilerden korunmak Banka risk yönetiminin birinci önceliğidir. Bu çerçevede yapılan her türlü duyarlılık analizi, risk yönetimi tarafından hesaplanarak, aktif pasif komitesine sunulmaktadır. Faiz oranlarındaki dalgalanmaların Banka'nın aktif-pasif yapısına etkisini en az düzeyde tutmak için, gerçekleştirilen duyarlılık ve senaryo analiz sonuçlarının Banka'nın özkaynağına etkisi üzerinden limitler (Yönetim Kurulu tarafından) belirlenmiştir ve bu limitler haftalık olarak takip edilerek, limitler içerisinde kalmak yönünde aksiyonlar alınmaktadır. Banka yönetimi günlük olarak piyasadaki faiz oranlarını da takip ederek gerektiğinde Banka'nın faiz oranlarını değiştirebilmektedir. Ayrıca aylık Yönetim Kurulu toplantılarında bilançonun faize duyarlılığı incelenmekte ve yapılan simülasyonlar üzerinde tartışılmaktadır.

23 Ağustos 2011 tarihinde BDDK tarafından yayınlanan "bankacılık hesaplarından kaynaklanan faiz oranı riskinin standart şok yöntemiyle ölçülmesine ve değerlendirilmesine ilişkin yönetmelik" çerçevesinde hesaplamalar yapılmaya başlanmıştır.

Varlıkların, yükümlülüklerin ve nazım hesap kalemlerinin faize duyarlılığı (Yeniden fiyatlandırmaya kalan süreler itibarıyla)

Cari Dönem Sonu	1 Aya Kadar	1-3 Ay	3-12 Ay	1-5 Yıl	5 Yıl ve Üzeri	Faizsiz ⁽¹⁾	Toplam
Varlıklar							
Nakit Değerler ve Merkez Bankası	25,679	-	-	-	-	147,363	173,042
Bankalar	-	-	-	-	-	93,322	93,322
Gerçeğe Uygun Değer Farkı K/Z'a Yansıtılan Finansal Varlıklar	-	-	-	-	-	-	-
Para Piyasalarından Alacaklar	118,615	-	-	-	-	-	118,615
Gerçeğe Uygun Değer Farkı Diğer Kapsamlı Gelire Yansıtılan Finansal Varlıklar	59,641	50,857	38,751	-	-	160	149,409
Krediler	273,657	69,165	119,959	147,157	-	-	609,938
İtfa Edilmiş Maliyeti Üzerinden Değerlenen Finansal Varlıklar	-	-	-	-	-	-	-
Diğer Varlıklar ⁽³⁾	4,361	255	548	-	-	263,873	269,037
Toplam Varlıklar	481,953	120,277	159,258	147,157	-	504,718	1,413,363
Yükümlülükler							
Bankalar Mevduatı	-	-	-	-	-	-	-
Diğer Mevduat	-	-	-	-	-	-	-
Para Piyasalarına Borçlar	19,528	-	-	-	-	-	19,528
Diğer Mali Kuruluşlardan Sağlanan Fonlar	3,246	29,711	-	-	-	-	32,957
İhraç Edilen Menkul Değerler	-	-	-	-	-	-	-
Muhtelif Borçlar ⁽²⁾	3,869	-	-	-	-	911,459	915,328
Diğer Yükümlülükler	312	1,686	3,996	7,848	-	431,708	445,550
Toplam Yükümlülükler	26,955	31,397	3,996	7,848	-	1,343,167	1,413,363
Bilançodaki Uzun Pozisyon	454,998	88,880	155,262	139,309	-	-	838,449
Bilançodaki Kısa Pozisyon	-	-	-	-	-	(838,449)	(838,449)
Nazım Hesaplardaki Uzun Pozisyon	414,680	432,004	289,935	-	-	-	1,136,619
Nazım Hesaplardaki Kısa Pozisyon	(411,148)	(430,343)	(293,401)	-	-	-	(1,134,892)
Toplam Pozisyon	458,530	90,541	151,796	139,309	-	(838,449)	1,727

⁽¹⁾ Faizsiz kolonunda yer alan diğer varlıklar satırı 15,632 TL tutarındaki maddi duran varlıklar, 5,070 TL tutarındaki maddi olmayan duran varlıklar, 4,071 TL tutarındaki bağlı ortaklıklar, 7,866 TL tutarındaki ertelenmiş vergi varlığı ve 228,253 TL tutarındaki diğer aktifler, 3,529 TL tutarındaki cari vergi varlığı ve 548 TL tutarındaki bankalar için ayrılan beklenen zarar karşılığı bakiyelerini içermektedir. Diğer yükümlülükler satırı ise, 391,040 TL tutarındaki özkaynaklar, 20,516 TL tutarındaki karşılıklar, 584 TL tutarındaki diğer yabancı kaynaklar ve 19,568 TL tutarındaki vergi borcu bakiyelerini içermektedir.

⁽²⁾ Muhtelif borçlar hesabına, 891,638 TL tutarındaki müstakriz fonları da ilave edilmiştir.

⁽³⁾ Türev finansal varlıklar "Diğer Varlıklar" satırında gösterilmiştir.

Bankpozitif Kredi ve Kalkınma Bankası Anonim Şirketi

31 Aralık 2023 tarihi itibarıyla

konsolide olmayan finansal tablolara ilişkin açıklama ve dipnotlar (devamı)
(Tutarlar aksi belirtilmedikçe Bin Türk Lirası ("TL") olarak ifade edilmiştir.)

IV. Faiz oranı riskine ilişkin açıklamalar (devamı)

Varlıkların, yükümlülüklerin ve nazım hesap kalemlerin faize duyarlılığı
(Yeniden fiyatlandırmaya kalan süreler itibarıyla)

Önceki Dönem Sonu	1 Aya Kadar	1-3 Ay	3-12 Ay	1-5 Yıl	5 Yıl ve Üzeri	Faizsiz ⁽¹⁾	Toplam
Varlıklar							
Nakit Değerler ve Merkez Bankası	97,369	-	-	-	-	65	97,434
Bankalar	-	-	-	-	-	13,200	13,200
Gerçeğe Uygun Değer Farkı K/Z'a Yansıtılan Finansal Varlıklar Para Piyasalarından Alacaklar	-	1,816	566	-	-	-	2,382
Gerçeğe Uygun Değer Farkı Diğer Kapsamlı Gelire Yansıtılan Finansal Varlıklar	7,962	27,466	88,808	-	-	160	124,396
Krediler	30,526	63,163	315,806	215,843	-	78,592	703,930
İtfa Edilmiş Maliyeti Üzerinden Değerlenen Finansal Varlıklar Diğer Varlıklar ⁽³⁾	5,877	24,951	8,314	-	-	143,634	182,776
Toplam Varlıklar	141,734	117,396	413,494	215,843	-	235,651	1,124,118
Yükümlülükler							
Bankalar Mevduatı	-	-	-	-	-	-	-
Diğer Mevduat	-	-	-	-	-	-	-
Para Piyasalarına Borçlar	539	-	-	-	-	-	539
Diğer Mali Kuruluşlardan Sağlanan Fonlar İhraç Edilen Menkul Değerler	419,224	19,003	150,572	-	65,378	-	654,177
Muhtelif Borçlar ⁽²⁾	1,061	-	-	-	-	31,828	32,889
Diğer Yükümlülükler	1,981	10,727	5,259	11,551	-	406,995	436,513
Toplam Yükümlülükler	422,805	29,730	155,831	11,551	65,378	438,823	1,124,118
Bilançodaki Uzun Pozisyon	-	87,666	257,663	204,292	-	-	549,621
Bilançodaki Kısa Pozisyon	(281,071)	-	-	-	(65,378)	(203,172)	(549,621)
Nazım Hesaplardaki Uzun Pozisyon	7,773	744,156	444,217	595,286	-	-	1,791,432
Nazım Hesaplardaki Kısa Pozisyon	(7,291)	(537,057)	(358,308)	(598,344)	-	-	(1,501,000)
Toplam Pozisyon	(280,589)	294,765	343,572	201,234	(65,378)	(203,172)	290,432

⁽¹⁾ Faizsiz kolonunda yer alan diğer varlıklar satırı 19,341 TL tutarındaki maddi duran varlıklar, 4,909 TL tutarındaki maddi olmayan duran varlıklar, 4,071 TL tutarındaki bağlı ortaklıklar, 5,613 TL tutarındaki ertelenmiş vergi varlığı ve 102,795 TL tutarındaki diğer aktifler, 7,047 TL tutarındaki cari vergi varlığı ve 142 TL tutarındaki bankalar için ayrılan beklenen zarar karşılığı bakiyelerini içermektedir. Diğer yükümlülükler satırı ise, 368,876 TL tutarındaki özkaynaklar, 34,800 TL tutarındaki karşılıklar, 658 TL tutarındaki diğer yabancı kaynaklar ve 2,661 TL tutarındaki vergi borcu bakiyelerini içermektedir.

⁽²⁾ Muhtelif borçlar hesabına, 9,825 TL tutarındaki müstakriz fonları da ilave edilmiştir.

⁽³⁾ Türev finansal varlıklar "Diğer Varlıklar" satırında gösterilmiştir.

Bankpozitif Kredi ve Kalkınma Bankası Anonim Şirketi

31 Aralık 2023 tarihi itibarıyla

konsolide olmayan finansal tablolara ilişkin açıklama ve dipnotlar (devamı)
(Tutarlar aksi belirtilmedikçe Bin Türk Lirası ("TL") olarak ifade edilmiştir.)

IV. Faiz oranı riskine ilişkin açıklamalar (devamı)

Parasal finansal araçlara uygulanan ortalama faiz oranları

	Avro %	ABD Doları %	TL %
Cari Dönem Sonu			
Varlıklar			
Nakit Değerler ve Merkez Bankası	-	5.73	-
Bankalar	-	-	-
Gerçeğe Uygun Değer Farkı K/Z'a Yansıtılan Finansal Varlıklar	-	-	-
Para Piyasasından Alacaklar	-	-	54.25
Gerçeğe Uygun Değer Farkı Diğer Kapsamlı Gelire Yansıtılan Finansal Varlıklar	-	-	28.98
Krediler	-	7.73	-
İtfa Edilmiş Maliyeti Üzerinden Değerlenen Finansal Varlıklar	-	-	-
Yükümlülükler			
Bankalar Mevduatı	-	-	-
Diğer Mevduat	-	-	-
Diğer Mali Kuruluşlardan Sağlanan Fonlar	-	6.84	52.80
Para Piyasalarına Borçlar	-	-	49.50
Muhtelif Borçlar	-	-	10.51
İhraç Edilen Menkul Değerler	-	-	-
	Avro %	ABD Doları %	TL %
Önceki Dönem Sonu			
Varlıklar			
Nakit Değerler ve Merkez Bankası	-	-	-
Bankalar	-	-	-
Gerçeğe Uygun Değer Farkı K/Z'a Yansıtılan Finansal Varlıklar	-	-	15.40
Para Piyasasından Alacaklar	-	-	-
Gerçeğe Uygun Değer Farkı Diğer Kapsamlı Gelire Yansıtılan Finansal Varlıklar	-	-	11.35
Krediler	-	7.78	-
İtfa Edilmiş Maliyeti Üzerinden Değerlenen Finansal Varlıklar	-	-	-
Yükümlülükler			
Bankalar Mevduatı	-	-	-
Diğer Mevduat	-	-	-
Diğer Mali Kuruluşlardan Sağlanan Fonlar	2.63	8.53	10.06
Para Piyasalarına Borçlar	-	-	4.08
Muhtelif Borçlar	-	-	9.41
İhraç Edilen Menkul Değerler	-	-	-

Bankacılık hesaplarından kaynaklanan hisse senedi pozisyon riski

Bulunmamaktadır.

V. Likidite riski yönetimi ve likidite karşılama oranına ilişkin bilgiler

Likidite riski, nakit akışındaki dengesizlik sonucunda nakit çıkışlarını tam olarak ve zamanında karşılayacak düzeyde ve nitelikte nakit mevcuduna veya nakit girişine sahip olunamaması sonucu oluşan risktir. Likidite riski ayrıca piyasaya gerektiği gibi girilememesi, piyasalarda oluşan engeller ve bölünmeler nedeniyle pozisyonların uygun bir fiyatta, yeterli tutarlarda ve hızlı olarak kapatılamaması ve pozisyonlardan çıkılamaması sonucu da oluşabilir.

Likidite riskinin yönetiminde Banka'nın temel amacı, sadece yükümlülüklerini yerine getirmek değil, aynı zamanda, Banka'nın iş planı çerçevesinde gerektiği şekilde yeni faaliyetleri fonlamaya devam etme yeteneğini sürdürmektir. Bu amaca hizmet etmek için, bilançonun yapısında "yükümlülüklerin tutarının aktiflerin tutarını birikimli olarak geçmemesi" prensibini benimsemiştir. Likidite risk yönetimi, Banka'nın yıllık iş planına uygun olarak, varlıklardaki artışı Banka'nın fonlama becerisi ile sürdürmeyi amaçlar.

Bankpozitif Kredi ve Kalkınma Bankası Anonim Şirketi

31 Aralık 2023 tarihi itibarıyla

konsolide olmayan finansal tablolara ilişkin açıklama ve dipnotlar (devamı)
(Tutarlar aksi belirtilmedikçe Bin Türk Lirası ("TL") olarak ifade edilmiştir.)

V. Likidite riski yönetimi ve likidite karşılama oranına ilişkin bilgiler (devamı)

a) Banka'nın risk kapasitesi, likidite riski yönetiminin sorumlulukları ve yapısı, likidite riskinin banka içinde raporlaması, likidite riski stratejisinin, politika ve uygulamalarının yönetim kurulu ve iş kollarıyla iletişiminin nasıl sağlandığı hususları dahil olmak üzere likidite riski yönetimine ilişkin bilgiler:

Banka'nın mevcut likidite riskinin kaynağı genel olarak kredilerin tahsilatında oluşacak gecikmelerden kaynaklanabilmektedir. Banka, aktiflerini toplanan fonların vade yapısı ile uyumlu olarak oluşturmayı hedeflemektedir. Banka'nın kısa vadeli likidite ihtiyacı içsel kaynaklardan yaratılmaktadır. Uzun vadeli likidite ihtiyacı uzun vadeli borçlanma yoluyla karşılanmaktadır. Ayrıca iç piyasaların koşulları elverdiği ölçüde, iç piyasa kaynakları da kullanılmaktadır.

Banka politikaları, öncelikle her türlü borcun likit kaynaklarla her zaman karşılanabilecek nitelikte olduğu bir aktif yapısının sağlanması yönündedir. Bu kapsamda likidite problemi hiçbir dönemde yaşanmamıştır. Banka'nın sahip olduğu güçlü sermaye yapısının ve vadeleri uyumlu aktif pasif yapısının ileriki dönemlerde de likidite problemi yaşanmamasını sağlayacağı düşünülmektedir.

Banka genel politikaları gereği varlık ve yükümlülüklerin vade yapıları ile faiz oranlarının uyumu her zaman aktif-pasif yönetimi stratejileri dahilinde sağlanmakta, bilançodaki TL ve yabancı para aktif pasif kalemlerinin getirisi ile maliyetinden doğan fark sürekli pozitif olarak yönetilmeye çalışılmaktadır. Banka, güçlü sermaye yapısının yanı sıra uzun vadeli borçlanmalar, yurtiçi ve yurtdışı piyasalarda menkul kıymet ihraçları, muhabir borçlanmaları, prefinansman ürünleri, banka ve finansal kuruluşlar ile imzalanmış olan borçlanma anlaşmaları ve ana hissedarı tarafından tesis edilmiş kullandırım garantili kredi limitini de kullanarak mevduat tabanının yokluğunun olumsuz etkisini azaltmaktadır ve bununla beraber portföyünde bulundurduğu yüksek kaliteli likit menkul kıymetler ve gerek TCMB, gerekse diğer para piyasaları nezdindeki kullanıma hazır limitleri ile ilave likidite temin etme kabiliyetine haizdir.

Likidite riskinin yönetimi, Yönetim Kurulu, Yönetim Komitesi, Risk Yönetimi Komitesi, Aktif Pasif Komitesi (APKO), Hazine Bölümü, Finansal Planlama ve Kontrol Bölümü ve Risk Yönetimi Bölümü tarafından paylaşılmaktadır. APKO, likidite yönetimi politikalarını ve Banka'nın risk iştahına uygun likidite riski düzeyini belirler. Risk Yönetimi Bölümü ve Finansal Planlama ve Kontrol Bölümü, likidite riskinin belirlenen politikalar çerçevesinde ve belirlenen limitler dahilinde yönetilip yönetilmediğini takip eder.

Likidite yapısı, haftalık olarak hazırlanan vade yapısı tabloları yoluyla APKO tarafından değerlendirilir. APKO toplantıları sırasında, kısa vadeli ve gelecekteki fon giriş ve çıkışları dikkate alınarak, cari likidite yapısı analiz edilir. Kötü durum senaryoları, yani toplu para çıkışları, düşük olasılıklı para girişleri ve zorlaşan para piyasası koşulları da bu çerçevede değerlendirilir. Hazine Bölümü, APKO kararları doğrultusunda, döviz cinsleri ve vadeler bazında oluşan fon fazlasını değerlendirmeye veya fon açığını kapatmaya yönelik olarak gerçekleştirdiği işlemlerle Banka'nın kısa, orta ve uzun vadeli likidite yükümlülüklerini yerine getirebilmesini sağlar. Risk Yönetimi Bölümü ve Finansal Planlama ve Kontrol Bölümü, hazırladıkları raporlar ve gerçekleştirdikleri analizler ile likidite riskini ölçer, izler ve üst yönetimi bilgilendirirler. Likidite riskine ilişkin raporlamalar, Yönetim Kurulu, Yönetim Komitesi, Risk Yönetimi Komitesi ve APKO gibi üst düzey toplantılarda görüşülmek üzere hazırlanan periyodik ve amaca özel raporlar, stres testleri, senaryo analizleri, risk limitlerine uyumluluk raporları ve yasal likidite raporlarından oluşmaktadır.

b) Likidite yönetiminin ve fonlama stratejisinin merkezileşme derecesi ile Banka ve Banka'nın ortaklıkları arasındaki işleyişi hakkında bilgiler:

Banka'nın konsolidasyon kapsamında bir bağıli ortaklığı bulunmamaktadır.

Bankpozitif Kredi ve Kalkınma Bankası Anonim Şirketi

31 Aralık 2023 tarihi itibarıyla

konsolide olmayan finansal tablolara ilişkin açıklama ve dipnotlar (devamı)
(Tutarlar aksi belirtilmedikçe Bin Türk Lirası ("TL") olarak ifade edilmiştir.)

V. Likidite riski yönetimi ve likidite karşılama oranına ilişkin bilgiler (devamı)

c) Fon kaynaklarının ve sürelerinin çeşitliliğine ilişkin politikalar dahil olmak üzere Banka'nın fonlama stratejisine ilişkin bilgi:

Banka, sahip olduğu güçlü sermaye yapısına ek olarak kullandığı fonları, maliyet faktörlerini de dikkate alarak, mümkün olan en çeşitlendirilmiş, uzun vadeli ve istikrarlı kaynaklardan temin etmeyi hedeflemektedir. Banka yapısı itibarı ile kaynak olarak mevduat kabul edemediğinden sermayesi

dışında fonlama ihtiyacının neredeyse tamamını iç ve dış piyasalardan yaptığı borçlanmalar ile karşılamaktadır. Borçlanma yapısının büyük bir kısmını da yurtiçi ve yurtdışı bono ihraçları teşkil etmektedir. Banka tahvil ihracı ve yeniden ihraç konusunda piyasaya öncülük etmiş ve uzmanlaşmıştır. Bu anlamda banka uzun vadede ve iyi çeşitlendirilmiş bir fonlama yapısı ile sağlam likidite yapısını muhafaza etme konusunda zorluk yaşamamaktadır. Buna ek olarak kötü durumlar karşısında olumsuz likidite gelişmeleri ile karşılaşılması durumunda, Banka'nın ana hissedarı Bank Hapoalim tarafından taahhüt edilmiş olan kullandırma garantili kredi limiti mevcuttur. Banka'nın likidite ile ilgili risk iştahı çok düşüktür ve buna paralel olarak Banka'nın mevcut likidite durumu ve ihtiyacı muhafazakar bir yaklaşımla yönetilmektedir. BankPozitif'te likidite yönetiminde ana ilke, düzenleyici ve içsel likidite senaryo limitlerine uymak ve istisnasız olarak kümülatif bazda pozitif likiditeyi devam ettirmektir.

ç) Banka'nın toplam yükümlülüklerinin asgari yüzde beşini oluşturan para birimleri bazında likidite yönetimine ilişkin bilgi:

Banka toplam yükümlülüklerinin tamamına yakını Türk Lirası, ABD Doları veya Euro cinsinden olup, Türk Lirası kaynakları esas olarak özkaynaklar, iç ve dış piyasalardan yapılan borçlanmalar ve tahvil ihraçları oluşturmaktadır. TL likiditesi, sahip olunan yüksek kaliteli menkul kıymetler kullanılarak TCMB/BIST nezdinde gerçekleştirilen repo işlemleri ile yönetilmektedir. TL aktiflerin fonlanmasında TL pasiflerin kullanılması ana hedef olarak gözetilmekle birlikte, gerektiğinde para swapı işlemleri ile yabancı para cinsinden fonlar TL aktif yaratmakta kullanılmaktadır. TL likidite yönetimi Banka'nın belirlemiş olduğu piyasalardan kısa vadeli borçlanma limitleri, piyasa yoğunlaşma limitleri, kümülatif likidite açığı taşıyamama gibi içsel risk limitleri kapsamında gerçekleştirilmektedir.

Yabancı para fonlar; yabancı para cinsinden yurtdışı kaynaklı krediler, ihraç edilen menkul kıymetler ve Banka'nın ana hissedarı Bank Hapoalim tarafından taahhüt edilmiş olan kredi limiti aracılığı ile sağlanmaktadır. YP likiditesi, muhabir bankalar nezdinde tutulan ve Banka risk limitleri kapsamında günlük olarak takip edilen bir likidite tamponu, kümülatif likidite açığı taşıyamama gibi içsel limitler ile toptan fonlama ve yoğunlaşmalar için belirlenen diğer risk limitleri kapsamında yönetilir. TCMB/BIST ve diğer bankalar nezdinde kullanıma hazır YP borçlanma limitleri mevcuttur.

d) Kullanılan likidite riski azaltım tekniklerine ilişkin bilgi:

Likidite riskinin azaltılması amacıyla muhtemel fon çıkışlarını karşılamak üzere yüksek kaliteli likit aktif tamponu bulundurulması, fon kaynaklarının olabildiğince çeşitlendirilmesi ve tabana yayılması, geri ödemelere ilişkin vade dağılımlarının olabildiğince homojen hale getirilmesi, fon sağlayan kuruluşlar nezdinde gerektiğinde kullanılmak üzere limitler tesis edilmesi ve bunların dışında ayrıca Banka'nın ana hissedarı Bank Hapoalim tarafından kullandırma garantisi verilmiş kredi limiti gibi yöntemlerle likidite riski azaltılmaktadır.

e) Stres testinin kullanımına ilişkin açıklama:

Banka düzenli olarak, Basel III düzenlemeleri kapsamında "içsel likidite yeterliliği değerlendirme çalışması" yapmakta ve gelecek likidite pozisyonlarını değerlendirmektedir.

Banka portföyünde yer alan menkul kıymet değerlerinde azalma, kullanılan uzun ve kısa vadeli fonların yenilenememesi, yeni tahvil ihraçları yapılamaması, kredi takip oranlarında artış (kredi tahsilatlarında ayrı ayrı %8 ve %10 kayıp gibi olumsuz koşulların ortaya çıkması durumunda, yeterli likiditenin ne ölçüde ve ne kadar süreyle sağlanabileceği Risk Yönetimi Bölümü tarafından yapılan stres testleri ile analiz edilmektedir. Analiz sonuçları Üst Yönetim ve ilgili iş birimleri ile paylaşılarak gereken aksiyonların alınması sağlanmaktadır.

Bankpozitif Kredi ve Kalkınma Bankası Anonim Şirketi

31 Aralık 2023 tarihi itibarıyla

**konsolide olmayan finansal tablolara ilişkin açıklama ve dipnotlar (devamı)
(Tutarlar aksi belirtilmedikçe Bin Türk Lirası ("TL") olarak ifade edilmiştir.)**

V. Likid-ite riski yönetimi ve likidite karşılama oranına ilişkin bilgiler (devamı)

f) Likidite acil ve beklenmedik durum planına ilişkin genel bilgi:

Yaşanabilecek likidite krizlerinin yönetilebilmesi için Banka'nın bir Acil ve Beklenmedik Durum Planı mevcuttur. Acil durum olarak belirlenmiş bir veya birkaç durumun gerçekleşmesi halinde, Banka'nın Likidite Acil ve Beklenmedik Durum Planı devreye alınır.

Likidite karşılama oranı

Likidite karşılama oranı, Banka'nın sahip olduğu yüksek kaliteli likit varlıkların, bir aylık vade penceresindeki net nakit çıkışlarına oranlanması ile hesaplanır. Oran üzerinde belirleyici olan önemli bilanço kalemleri, TCMB nezdinde tutulan zorunlu karşılıklar, repo/teminata konu olmayan menkul kıymetler, kurumsal nitelikli müşteri hesapları, bankalar mevduatı, yurtdışı kaynaklı fonlar ve bankalardan alacaklar olarak sıralanabilir. Bu kalemlerin likit aktifler ve net nakit çıkışları içinde tutarsal olarak yüksek paya sahip olmaları, dikkate alınma oranlarının yüksek olması ve zaman içinde değişkenlik gösterebilmeleri nedeniyle likidite karşılama oranına etkileri diğer kalemlere oranla fazladır.

TCMB zorunlu karşılık hesaplarında yabancı para rezerv opsiyonunun kullanıldığı, bankalar hesabında yüksek tutarlı bakiye bulundurduğu veya repo işlem hacimlerinin azaldığı haftalarda, likidite karşılama oranında dönemsel artışlar görülmekte, diğer taraftan, fon kaynakları içinde kurumsal ve banka kaynaklı fonların payının yükseldiği veya vadesi geldiğinde yenilenen orta/uzun vadeli yabancı fonların bir aylık vade penceresine girdiği haftalarda, likidite karşılama oranında dalgalanmalar olabilmektedir. Diğer yandan, Bankacılık Düzenleme ve Denetleme Kurulu'nun 12/12/2016 tarihli ve 7123 sayılı Kararı uyarınca kalkınma ve yatırım bankaları için, "Bankaların Likidite Karşılama Oranı Hesaplamasına İlişkin Yönetmelik"inde belirtilen konsolide ve konsolide olmayan toplam ve yabancı para likidite karşılama oranlarının aksi belirlenene kadar yüzde sıfır olarak uygulanmasına karar verilmiştir.

Türev işlemler, toplam likidite karşılama oranı açısından düşük miktarda net nakit akışı yaratmalarına rağmen, döviz swapları başta olmak üzere, döviz türevi işlem hacimlerindeki dalgalanmalar, yabancı para likidite karşılama oranının etkilenmesine neden olabilmektedir.

Banka'nın yüksek kaliteli likit varlıkları, %35 oranında TCMB nezdindeki hesaplar ve %46 oranında TC Hazinesi tarafından ihraç edilmiş menkul kıymetlerden oluşmaktadır. Fon kaynaklarının ise %87'ını banka borçlanmaları oluştururken, %1'lük kısım müşteri hesapları ve repo borçlanmalarından oluşmaktadır.

Bankpozitif Kredi ve Kalkınma Bankası Anonim Şirketi**31 Aralık 2023 tarihi itibarıyla****konsolide olmayan finansal tablolara ilişkin açıklama ve dipnotlar (devamı)**
(Tutarlar aksi belirtilmedikçe Bin Türk Lirası ("TL") olarak ifade edilmiştir.)**V. Likidite riski yönetimi ve likidite karşılama oranına ilişkin bilgiler (devamı)****Likidite karşılama oranı (devamı)**

Cari dönem	Dikkate Alınma Oranı Uygulanmamış Toplam Değer		Dikkate Alınma Oranı Uygulanmış Toplam Değer	
	TP+YP	YP	TP+YP	YP
Yüksek Kaliteli Likit Varlıklar				
Yüksek kaliteli likit varlıklar			160,402	128,848
Nakit Çıktıları				
Gerçek kişi mevduat ve perakende mevduat	-	-	-	-
İstikrarlı mevduat	-	-	-	-
Düşük istikrarlı mevduat	-	-	-	-
Gerçek kişi mevduat ve perakende mevduat dışında kalan teminatsız borçlar	937,507	901,315	435,297	411,583
Operasyonel mevduat	-	-	-	-
Operasyonel olmayan mevduat	-	-	-	-
Diğer teminatsız borçlar	937,507	901,315	435,297	411,583
Teminatlı borçlar	-	-	417	-
Diğer nakit çıkışları	744,104	434,561	714,539	418,258
Türev yükümlülükler ve teminat tamamlama yükümlülükleri	699,310	408,140	699,310	408,140
Yapılandırılmış finansal araçlardan borçlar	-	-	-	-
Finansal piyasalara olan borçlar için verilen ödeme taahhütleri ile diğer bilanço dışı yükümlülükler	44,794	26,421	15,229	10,118
Herhangi bir şarta bağlı olmaksızın cayılabilir bilanço dışı diğer yükümlülükler ile sözleşmeye dayalı diğer yükümlülükler	-	-	-	-
Diğer cayılamaz veya şarta bağlı olarak cayılabilir bilanço dışı borçlar	-	-	-	-
Toplam Nakit Çıkışları			1,150,253	829,841
Nakit Girişleri				
Teminatlı alacaklar	-	-	-	-
Teminatsız alacakları	318,212	248,397	265,903	197,865
Diğer nakit girişleri	702,381	393,207	702,381	393,207
Toplam Nakit Girişleri	1,020,593	641,604	968,284	591,072
			Üst Sınır Uygulanmış Değerler	
Toplam YKLV Stoku			160,402	128,848
Toplam Net Nakit Çıkışları			181,969	238,769
Likidite Karşılama Oranı (%)			51.13	39.85

Bankpozitif Kredi ve Kalkınma Bankası Anonim Şirketi**31 Aralık 2023 tarihi itibarıyla****konsolide olmayan finansal tablolara ilişkin açıklama ve dipnotlar (devamı)**
(Tutarlar aksi belirtilmedikçe Bin Türk Lirası ("TL") olarak ifade edilmiştir.)**V. Likidite riski yönetimi ve likidite karşılama oranına ilişkin bilgiler (devamı)****Likidite karşılama oranı (devamı)**

Önceki dönem	Dikkate Alınma Oranı Uygulanmamış Toplam Değer		Dikkate Alınma Oranı Uygulanmış Toplam Değer	
	TP+YP	YP	TP+YP	YP
Yüksek Kaliteli Likit Varlıklar				
Yüksek kaliteli likit varlıklar			191,629	121,331
Nakit Çıktıları				
Gerçek kişi mevduat ve perakende mevduat	-	-	-	-
İstikrarlı mevduat	-	-	-	-
Düşük istikrarlı mevduat	-	-	-	-
Gerçek kişi mevduat ve perakende mevduat dışında kalan teminatsız borçlar	96,765	83,249	90,022	78,226
Operasyonel mevduat	-	-	-	-
Operasyonel olmayan mevduat	-	-	-	-
Diğer teminatsız borçlar	96,765	83,249	90,022	78,226
Teminatlı borçlar			336	-
Diğer nakit çıktıları	437,418	254,793	409,067	242,249
Türev yükümlülükler ve teminat tamamlama yükümlülükleri	394,372	234,378	394,372	234,378
Yapılandırılmış finansal araçlardan borçlar	-	-	-	-
Finansal piyasalara olan borçlar için verilen ödeme taahhütleri ile diğer bilanço dışı yükümlülükler	43,046	20,415	14,695	7,871
Herhangi bir şarta bağlı olmaksızın cayılabilir bilanço dışı diğer yükümlülükler ile sözleşmeye dayalı diğer yükümlülükler	-	-	-	-
Diğer cayılamaz veya şarta bağlı olarak cayılabilir bilanço dışı borçlar	-	-	-	-
Toplam Nakit Çıktıları			499,425	320,475
Nakit Girişleri				
Teminatlı alacaklar	-	-	-	-
Teminatsız alacakları	61,188	43,565	43,891	26,606
Diğer nakit girişleri	392,285	211,609	392,285	211,609
Toplam Nakit Girişleri	453,473	255,174	436,176	238,215
			Üst Sınır Uygulanmış Değerler	
Toplam YKLV Stoku			191,629	121,331
Toplam Net Nakit Çıktıları			63,249	82,260
Likidite Karşılama Oranı (%)			158.54	141.04

Bankpozitif Kredi ve Kalkınma Bankası Anonim Şirketi**31 Aralık 2023 tarihi itibarıyla****konsolide olmayan finansal tablolara ilişkin açıklama ve dipnotlar (devamı)**
(Tutarlar aksi belirtilmedikçe Bin Türk Lirası ("TL") olarak ifade edilmiştir.)**V. Likidite riski yönetimi ve likidite karşılama oranına ilişkin bilgiler (devamı)****Aktif ve pasif kalemlerin kalan vadelerine göre gösterimi**

Cari Dönem	Vadesiz	1 Aya Kadar	1-3 Ay	3-12 Ay	1-5 Yıl	5 Yıl ve Üzeri	Dağıtılamayan ⁽¹⁾	Toplam
Varlıklar								
Nakit Değerler ve Merkez Bankası Bankalar	13	173,029	-	-	-	-	-	173,042
Gerçeğe Uygun Değer Farkı K/Z'a Yansıtılan Finansal Varlıklar	93,322	-	-	-	-	-	-	93,322
Para Piyasalarından Alacaklar	-	118,615	-	-	-	-	-	118,615
Gerçeğe Uygun Değer Farkı Diğer Kapsamlı Gelire Yansıtılan Finansal Varlıklar	-	4,958	3,662	55,686	84,943	-	160	149,409
Krediler	-	273,657	69,165	119,959	147,157	-	-	609,938
İtfa Edilmiş Maliyeti Üzerinden Değerlenen Finansal Varlıklar	-	-	-	-	-	-	-	-
Diğer Varlıklar ⁽³⁾	-	218,323	255	548	-	-	49,911	269,037
Toplam Varlıklar	93,335	788,582	73,082	176,193	232,100	-	50,071	1,413,363
Yükümlülükler								
Bankalar Mevduatı	-	-	-	-	-	-	-	-
Diğer Mevduat	-	-	-	-	-	-	-	-
Para Piyasalarına Borçlar	-	19,528	-	-	-	-	-	19,528
Diğer Mali Kuruluşlar, Sağl. Fonlar	-	3,246	29,711	-	-	-	-	32,957
İhraç Edilen Menkul Değerler	-	-	-	-	-	-	-	-
Muhtelif Borçlar ⁽²⁾	911,459	3,869	-	-	-	-	-	915,328
Diğer Yükümlülükler	-	20,174	2,281	5,466	5,505	-	412,124	445,550
Toplam Yükümlülükler	911,459	46,817	31,992	5,466	5,505	-	412,124	1,413,363
Likidite Açığı	(818,124)	741,765	41,090	170,727	226,595	-	(362,053)	-
Önceki Dönem								
Toplam Varlıklar	13,265	223,539	89,483	392,786	271,905	-	133,140	1,124,118
Toplam Yükümlülükler	31,828	14,435	447,124	89,168	126,397	10,898	404,268	1,124,118
Likidite Açığı	(18,563)	209,104	(357,641)	303,618	145,508	(10,898)	(271,128)	-

⁽¹⁾ Dağıtılamayan kolonunda yer alan diğer varlıklar satırı 15,632 TL tutarındaki maddi duran varlıklar, 5,070 TL tutarındaki maddi olmayan duran varlıklar, 4,071 TL tutarındaki bağlı ortaklıklar, 7,866 TL tutarındaki ertelenmiş vergi varlığı ve 17,272 TL tutarındaki diğer aktifleri içermektedir. Diğer yükümlülükler satırı ise 391,040 TL tutarındaki özkaynaklar, 20,516 TL tutarındaki karşılıklar, 568 TL tutarındaki diğer yabancı kaynaklar ve 19,568 TL tutarındaki vergi borcu bakiyelerini içermektedir.

⁽²⁾ Muhtelif borçlar hesabına, 891,638 TL tutarındaki müstakriz fonları da ilave edilmiştir.

⁽³⁾ Türev finansal varlıklar ile muhtelif alacaklar ve borçlu geçici hesapların vadeye dağıtımları "Diğer Varlıklar" satırında gösterilmiştir.

Sözleşmeye dayalı finansal yükümlülüklerin kalan vade dağılımı:

Cari Dönem	Defter Değeri	Brüt Nominal Çıkış	Vadesiz	1 aya kadar	1-3 ay	3-12 ay	1-5 yıl	5 yıl ve üzeri
Diğer Mali Kuruluşlardan Sağlanan Fonlar	32,957	33,219	-	3,247	29,972	-	-	-
İhraç Edilen Menkul kıymetler	-	-	-	-	-	-	-	-
Para Piyasalarına Borçlar	19,528	19,528	-	19,528	-	-	-	-
Muhtelif Borçlar ⁽¹⁾	915,328	915,334	911,457	3,877	-	-	-	-
Toplam	967,813	968,081	911,457	26,652	29,972	-	-	-
Önceki Dönem								
Diğer Mali Kuruluşlardan Sağlanan Fonlar	654,177	666,007	-	7,992	440,489	85,149	121,420	654,177
İhraç Edilen Menkul kıymetler	-	-	-	-	-	-	-	-
Para Piyasalarına Borçlar	539	539	-	539	-	-	-	539
Muhtelif Borçlar ⁽¹⁾	32,889	32,890	-	32,890	-	-	-	32,889
Toplam	687,605	699,436	-	41,421	440,489	85,149	121,420	687,605

⁽¹⁾ Muhtelif borçlar hesabına 891,638 TL tutarındaki müstakriz fonları da ilave edilmiştir (31 Aralık 2022 – 9,825 TL).

Yukarıdaki tablo, Banka'nın finansal yükümlülüklerinin muhtemel en yakın sözleşme vadesine göre iskonto edilmemiş ileride ödenecek faizler dahil nakit çıkışlarını göstermektedir.

Bankpozitif Kredi ve Kalkınma Bankası Anonim Şirketi

31 Aralık 2023 tarihi itibarıyla

konsolide olmayan finansal tablolara ilişkin açıklama ve dipnotlar (devamı)
(Tutarlar aksi belirtilmedikçe Bin Türk Lirası ("TL") olarak ifade edilmiştir.)

VI. Kaldıraç oranına ilişkin bilgiler

5 Kasım 2013 tarihli ve 28812 sayılı Resmî Gazete’de yayımlanan “Bankaların Kaldıraç Düzeyinin Ölçülmesine ve Değerlendirilmesine İlişkin Yönetmelik” uyarınca hesaplanan kaldıraç oranına ilişkin tablo aşağıda yer almaktadır.

	Bilanço İçi Varlıklar	Cari Dönem	Önceki Dönem
1	Bilanço içi varlıklar	1,354,146	1,142,987
2	(Ana sermayeden indirilen değer)	7,011	(4,412)
3	Bilanço içi varlıklara ilişkin toplam risk tutarı	1,347,135	1,147,399
Türev finansal araçlar ile kredi türevleri			
4	Türev finansal araçlar ile kredi türevlerinin yenileme maliyeti	-	-
5	Türev finansal araçlar ile kredi türevlerinin potansiyel kredi risk tutarı	29,747	81,249
6	Türev finansal araçlar ile kredi türevleri	29,747	81,249
Menkul kıymet veya emtia teminatlı finansman işlemleri			
7	Menkul kıymet veya emtia teminatlı finansman işlemlerinin risk tutarı	275	18
8	Aracılık edilen işlemlerden kaynaklanan risk tutarı	-	-
9	Menkul kıymet veya emtia teminatlı finansman işlemlerine ilişkin toplam risk tutarı	275	18
Bilanço dışı işlemler			
10	Bilanço dışı işlemlerin brüt nominal tutarı	78,817	65,060
11	(Krediye dönüştürme oranları ile çarpımdan kaynaklanan düzeltme tutarı)	-	-
12	Bilanço dışı işlemlere ilişkin toplam risk tutarı	78,817	65,060
Sermaye ve toplam risk			
13	Ana sermaye	384,121	374,488
14	Toplam risk tutarı	1,455,974	1,293,726
Kaldıraç oranı			
15	Kaldıraç oranı	26.38	28.95

Bankpozitif Kredi ve Kalkınma Bankası Anonim Şirketi

31 Aralık 2023 tarihi itibarıyla

konsolide olmayan finansal tablolara ilişkin açıklama ve dipnotlar (devamı)
(Tutarlar aksi belirtilmedikçe Bin Türk Lirası ("TL") olarak ifade edilmiştir.)

VII. Risk yönetimi ve risk ağırlıklı tutarlara ilişkin genel açıklamalar

23 Ekim 2015 tarihinde 29511 sayılı Resmi Gazete'de yayımlanan ve yürürlüğe giren "Bankalarca Risk Yönetimine İlişkin Kamuya Yapılacak Açıklamalar Hakkında Tebliğ" uyarınca hazırlanan dipnotlar ve ilgili açıklamalar bu bölümde verilmektedir.

Banka'nın risk yönetimi yaklaşımı ve risk ağırlıklı tutarlar

Risk yönetimi fonksiyonları, Banka'nın genel kapsamdaki politika ve stratejilerini gerçekleştirmesine yönelik olarak yerine getirilir. Banka plan ve politikaları doğrultusunda faaliyetler gerçekleştirilirken üstlenilen risklerin belirlenmesi, maliyet/risk değerlendirilmesi yapılarak üstlenilen riskin yönetilmesi, risklerin izlenmesi, kontrolü ve raporlanması bu sürecin bir parçasıdır. Banka "Risk İştahı Beyanı"nda stratejilerini uygularken üstlenmeye hazır olduğu risklerin türleri ve boyutlarını tanımlamıştır. Banka, faaliyetlerini sürdürürken karşılaşılabilecek temel riskleri;

Kredi riski: Banka, ana faaliyet alanını, kurumsal ve bireysel segmentlerde kredi vermek olarak belirlemiştir. Krediler faaliyetlerindeki risk iştahı tanımlı, ölçülebilir ve gerekli kontrollerin oluşturulduğu bir kredi riski yönetimine dayanmaktadır.

Operasyonel risk: Banka'nın operasyonel risk yönetimindeki hedefi, operasyonel riski dolandırıcılık, yetkisiz işlemler, hata, ihmal, verimsizlik, sistem hatası ve dışsal olaylardan kaynaklanan maddi kayıplara maruz kalmadan etkin bir maliyet yapısı içinde yönetmek ve kontrol etmektir.

Piyasa riski: Banka, piyasa riskini fiyat, faiz oranı, marj ve diğer piyasa parametrelerindeki değişiklikler dolayısıyla herhangi bir finansal enstrüman veya portföyün ekonomik değerindeki değişimden kaynaklanabilecek kayıp riski olarak tanımlar ve iki şekilde sınıflandırır:

- (1) Alım-satım işlemlerinden doğan piyasa riski ve
- (2) Bankacılık hesaplarından kaynaklanan piyasa riski. Piyasa riski yönetiminin temel prensibi, uyumlu bir aktif/pasif yapısı yaratmak ve piyasa riskine maruz pozisyon taşımamaktır.

Likidite riski: Banka'nın likidite riski yönetimindeki ana amacı ve birincil hedefi, yükümlülüklerini vadesi geldiğinde yerine getirme imkanının mevcut olmasıdır. Buna ilave olarak, likidite riski yönetimi aktifteki büyümenin Banka'nın iş planına uygun olarak fonlanmasını amaçlar.

Diğer riskler, konsantrasyon riski, karşı taraf riski, takas riski, itibar riski, işletme ve strateji riski ve ülke riski olarak tanımlanmış olup, risk yönetimi faaliyetleri dahilinde yer almaktadır.

Banka'da uygulanmakta olan risk yönetimi değişik bölüm, birim ve çalışanı içeren kapsamlı bir yapıyı ifade etmektedir. Bu kapsamda fonksiyonlar niteliklerine göre dört kategoride sınıflandırılmaktadır:

(1) Karar Fonksiyonları: Yönetim Kurulu ana karar mercidir. Denetim Komitesi ve Risk Yönetimi Komitesi Yönetim Kurulu adına gözetim ve denetim fonksiyonunu yerine getirirler. Yönetim Kurulu risk yönetimi politikasının çerçevesini çizmek ve onaylamanın yanısıra, uygulamanın etkinlik ve yeterliliğini ve düzenlemeler ve iç politikalara uygunluğunu gözetmekle de sorumludur.

(2) Yönetim Fonksiyonları: Üst düzey yönetim kadrosu ve bölüm yöneticileri ve çalışanlardan oluşmaktadır. Yönetim fonksiyonları Banka'nın risk yönetimi çerçevesinin uygulanması ve etkinliğinden sorumludurlar.

(3) Risk Kontrol Fonksiyonları: Risk yönetimi bölümü, uyum görevlisi ve iç kontrol bölümünden oluşur. Risk kontrol fonksiyonları Yönetim Kuruluna bağlı olarak, icrai fonksiyonlardan bağımsız bir yapıda çalışırlar.

İç Denetim: Bağımsız ve objektif bir fonksiyon olup, diğer görevlerinin yanında, Banka'yı amaçlarını gerçekleştirmekte kullanılacak sistematik ve kurumsallaşmış bir risk değerlendirme yaklaşımı geliştirmek konusunda destekler ve risk yönetimi, kontrol ve denetim süreçlerini iyileştirecek öneriler getirir.

Bankpozitif Kredi ve Kalkınma Bankası Anonim Şirketi**31 Aralık 2023 tarihi itibarıyla****konsolide olmayan finansal tablolara ilişkin açıklama ve dipnotlar (devamı)
(Tutarlar aksi belirtilmedikçe Bin Türk Lirası ("TL") olarak ifade edilmiştir.)****VII. Risk yönetimi ve risk ağırlıklı tutarlara ilişkin genel açıklamalar (devamı)****Risk ağırlıklı tutarlara genel bakış**

	Risk Ağırlıklı Tutarlar		Asgari Sermaye
	Cari Dönem	Önceki Dönem	Yükümlülüğü Cari Dönem
1 Kredi riski (karşı taraf kredi riski hariç)	911,779	751,956	72,942
2 Standart yaklaşım	911,779	751,956	72,942
3 İçsel derecelendirmeye dayalı yaklaşım	-	-	-
4 Karşı taraf kredi riski	5,080	15,906	406
5 Karşı taraf kredi riski için standart yaklaşım	5,080	15,906	406
6 İçsel model yöntemi	-	-	-
7 Basit risk ağırlığı yaklaşımı veya içsel modeller yaklaşımında bankacılık hesabındaki hisse senedi pozisyonları	-	-	-
8 KYK'ya yapılan yatırımlar-içerik yöntemi	-	-	-
9 KYK'ya yapılan yatırımlar-izahname yöntemi	-	-	-
10 KYK'ya yapılan yatırımlar-%1250 risk ağırlığı yöntemi	-	-	-
11 Takas riski	-	-	-
12 Bankacılık hesaplarındaki menkul kıymetleştirme pozisyonları	-	-	-
13 İDD derecelendirmeye dayalı yaklaşım	-	-	-
14 İDD denetim otoritesi formülü yaklaşımı	-	-	-
15 Standart basitleştirilmiş denetim otoritesi formülü yaklaşımı	-	-	-
16 Piyasa riski	9,500	49,638	760
17 Standart yaklaşım	9,500	49,638	760
18 İçsel model yaklaşımları	-	-	-
19 Operasyonel risk	169,989	125,192	13,599
20 Temel gösterge yaklaşımı	169,989	125,192	13,599
21 Standart yaklaşım	-	-	-
22 İleri ölçüm yaklaşımı	-	-	-
23 Özkaynaklardan indirim eşiklerinin altındaki tutarlar (%250 risk ağırlığına tabi)	-	-	-
24 En düşük değer ayarlamaları	-	-	-
25 Toplam	1,096,348	942,692	87,707

Bankpozitif Kredi ve Kalkınma Bankası Anonim Şirketi**31 Aralık 2023 tarihi itibarıyla****konsolide olmayan finansal tablolara ilişkin açıklama ve dipnotlar (devamı)
(Tutarlar aksi belirtilmedikçe Bin Türk Lirası ("TL") olarak ifade edilmiştir.)****VII. Risk yönetimi ve risk ağırlıklı tutarlara ilişkin genel açıklamalar (devamı)****Finansal tablolar ve risk tutarları bağlantıları****a) Varlık ve yükümlülüklerin finansal tablo değerleri ile sermaye yeterliliği hesaplamasına dahil edilen değerleri arasındaki farklar ve eşleştirme**

	Kalemlerin TMS uyarınca değerlendirilmiş tutarı				
	Finansal tablolarda raporlanan TMS uyarınca değerlendirilmiş tutar	Kredi riskine tabi	Karşı taraf kredi riskine tabi	Piyasa riskine tabi	Sermaye yükümlülüğüne tabi olmayan veya sermayeden indirilen
Varlıklar					
Nakit değerler ve merkez bankası	172,974	172,974	-	-	-
Gerçeğe uygun değer farkı kar zarara yansıtılan finansal varlıklar	-	-	-	-	-
Türev finansal varlıklar	5,164	-	10,527	-	-
Bankalar	92,774	92,774	-	-	-
Gerçeğe uygun değer farkı diğer kapsamlı gelire yansıtılan finansal varlıklar	149,409	148,835	574	4,913	-
Krediler ve alacaklar	526,766	526,766	-	4,588	-
Faktoring alacakları	-	-	-	-	-
İtfa edilmiş maliyeti ile ölçülen finansal varlıklar	-	-	-	-	-
İştirakler (net)	-	-	-	-	-
Bağlı ortaklıklar (net)	4,071	4,071	-	-	-
Birlikte kontrol edilen ortaklıklar (iş ortaklıkları) (net)	-	-	-	-	-
Kiralama işlemlerinden alacaklar	83,173	83,173	-	-	-
Maddi duran varlıklar (net)	15,632	15,631	-	-	1
Maddi olmayan duran varlıklar (net)	5,070	-	-	-	5,070
Yatırım amaçlı gayrimenkuller (net)	-	-	-	-	-
Vergi varlığı	11,395	11,395	-	-	-
Satış amaçlı elde tutulan ve durdurulan faaliyetlere ilişkin duran varlıklar (net)	-	-	-	-	-
Diğer aktifler	228,253	228,253	-	-	-
Toplam varlıklar	1,294,681	1,283,872	11,101	9,501	5,071
Yükümlülükler					
Mevduat	-	-	-	-	-
Türev finansal yükümlülükler	5,994	-	-	-	5,994
Alınan krediler	32,957	-	-	-	32,957
Para piyasalarına borçlar	19,528	-	-	-	19,528
İhraç edilen menkul kıymetler	-	-	-	-	-
Fonlar	891,638	-	-	-	915,328
Diğer yükümlülükler	24,274	-	-	-	584
Faktoring borçları	-	-	-	-	-
Kiralama işlemlerinden borçlar	7,848	-	-	-	7,848
Karşılıklar	20,516	-	-	-	20,516
Vergi borcu	19,568	-	-	-	19,568
Satış amaçlı elde tutulan ve durdurulan faaliyetlere ilişkin duran varlık borçları (net)	-	-	-	-	-
Sermaye benzeri krediler	-	-	-	-	-
Özkaynaklar	391,040	-	-	-	391,040
Toplam yükümlülükler	1,413,363	-	-	-	1,413,363

Bankpozitif Kredi ve Kalkınma Bankası Anonim Şirketi

31 Aralık 2023 tarihi itibarıyla

konsolide olmayan finansal tablolara ilişkin açıklama ve dipnotlar (devamı)
(Tutarlar aksi belirtilmedikçe Bin Türk Lirası ("TL") olarak ifade edilmiştir.)

VII. Risk yönetimi ve risk ağırlıklı tutarlara ilişkin genel açıklamalar (devamı)

Finansal tablolar ve risk tutarları bağlantıları (devamı)

b) Varlık ve yükümlülüklerin finansal tablo değerleri ile sermaye yeterliliği hesaplamasına dahil edilen değerleri arasındaki farkların ana kaynakları

	Toplam	Kredi riskine tabi	Karşı taraf kredi riskine tabi	Piyasa riskine tabi
Yasal konsolidasyon kapsamındaki varlıkların TMS uyarınca değerlendirilmiş tutarları (şablon B1'deki gibi)	1,423,155	1,402,554	11,101	9,500
Yasal konsolidasyon kapsamındaki yükümlülüklerin TMS uyarınca değerlendirilmiş tutarları (şablon B1'deki gibi)	-	-	-	-
Yasal konsolidasyon kapsamındaki toplam net tutar	1,423,155	1,402,554	11,101	9,500
4 Bilanço dışı tutarlar	48,278	48,278	-	-
5 Değerleme farkları	-	-	-	-
Farklı netleştirme kurallarından kaynaklanan farklar (satır 2'ye konulanlar dışındaki)	-	-	-	-
6 Karşılıkların dikkate alınmasından kaynaklanan farklar	-	-	-	-
7 Kurum'un uygulamalarından kaynaklanan farklar	-	-	-	-
8 farklar	-	-	-	-
9 Risk tutarları	1,471,433	1,450,832	11,101	9,500

c) Varlık ve yükümlülüklerin finansal tablo değerleri ile sermaye yeterliliği hesaplamasına dahil edilen değerleri arasındaki farklara ilişkin açıklamalar

Varlık ve yükümlülüklerin finansal tablo değerleri ile sermaye yeterliliği hesaplamasına dahil edilen değerleri arasında önemli bir fark bulunmamaktadır.

Kredi riski ile ilgili genel bilgiler

a) Kredi riski ile ilgili genel niteliksel bilgiler

Ana faaliyet alanını, kurumsal ve bireysel müşteri sınıflarında kredi vermek olan Banka'nın Kredi riskine esas tutar hesaplaması standart yaklaşım ile hesaplanmaktadır.

Kredi riski Banka'nın ilişki içinde bulunduğu karşı tarafın, Banka ile yaptığı sözleşme gereklerine uymayarak yükümlülüğünü kısmen veya tamamen zamanında yerine getirememesinden oluşabilecek risk ve zararları ifade eder.

Ülke yasal mevzuatına ve ana ortağın faaliyet gösterdiği ülkenin yasal mevzuatına uygun olarak belirlenmiş risk limitleri çerçevesinde faaliyet gösterilmektedir.

Kredi açma yetkisi sadece Yönetim Kuruluna aittir. Yasal düzenlemeler çerçevesinde Banka Yönetim Kurulu bu yetkisini Kredi Komitesine ve Genel Müdürlüğe "Risk Limitleri" dokümanında belirtilen şekilde devretmiştir. Bu limitlerdeki değişiklik yapma yetkisi sadece Yönetim Kurulu'ndadır. Kurumsal kredi tahsis sürecinde onay yetkileri tamamen merkezi otoritelerde toplanmıştır. Kurumsal Pazarlama, Kurumsal Krediler veya süreçte yer alan diğer birimlerin tahsis onay yetkisi bulunmamaktadır.

Yoğunlaşmadan kaynaklanan kredi riskinin azaltılmasına yönelik temel politikaların başında, sektörel yaklaşım gelmektedir. Banka sektör dışında grup ve firma bazında yoğunlaşma limitlerini de belirlemiştir. Tüm limitler belirlenirken Türkiye ve İsrail bankacılık mevzuatı birlikte dikkate alınmakta, mevzuatlardan daha muhafazakar olanı uygulanmaktadır.

Kredi ve diğer alacakların borçlularının kredi değerlilikleri düzenli aralıklarla ilgili mevzuata uygun şekilde izlenmekte, bu amaca uygun olarak geliştirilmiş risk derecelendirme modelleri kullanılarak değerlendirilmektedir.

Bankpozitif Kredi ve Kalkınma Bankası Anonim Şirketi

31 Aralık 2023 tarihi itibarıyla

konsolide olmayan finansal tablolara ilişkin açıklama ve dipnotlar (devamı)
(Tutarlar aksi belirtilmedikçe Bin Türk Lirası ("TL") olarak ifade edilmiştir.)

VII. Risk yönetimi ve risk ağırlıklı tutarlara ilişkin genel açıklamalar (devamı)

Kredi riski ile ilgili genel bilgiler (devamı)

b) Varlıkların kredi kalitesi

	TMS uyarınca değerlendirilmiş brüt tutar		Karşılıklar	Net değer
	Temerrüt etmiş	Temerrüt etmemiş		
1 Krediler	45,028	968,905	123,309	890,624
2 Borçlanma araçları	-	160,906	-	160,906
3 Bilanço dışı alacaklar	-	90,559	-	90,559
4 Toplam	45,028	1,220,370	123,309	1,142,089

c) Temerrüde düşmüş alacaklar ve borçlanma araçları stoğundaki değişimler

	Cari Dönem
1 Önceki raporlama dönemi sonundaki temerrüt etmiş krediler ve borçlanma araçları	201,901
2 Son raporlama döneminden itibaren temerrüt eden krediler ve borçlanma araçları	409
3 Tekrar temerrüt etmemiş duruma gelen alacaklar	(78,861)
4 Aktiften silinen tutarlar	(78,421)
5 Diğer değişimler	-
6 Raporlama dönemi sonundaki temerrüt etmiş krediler ve borçlanma araçları tutarı	45,028

d) Varlıkların kredi kalitesi ile ilgili ilave açıklamalar

Varlıkların kredi kalitesi ile ilgili genel niteliksel açıklamalar

Banka risk ağırlıklı tutar hesaplaması sırasında standart yaklaşıma uygun hareket eder ve yasal mevzuata uygun şekilde risk ağırlıklı tutar hesaplamaktadır. Banka tarafından atanmış bir Kredi Derecelendirme Kurulu bulunmamaktadır.

Alacakların coğrafi bölgeler, sektöre ve kalan vadesine göre kırılımı

II. no'lu Kredi riskine ilişkin açıklamalar bölümünde yer verilmiştir.

Coğrafi bölge ve sektör bazında karşılık ayrılan alacak tutarları

	Donuk Alacaklar	Temerrüt (Üçüncü Aşama/ Özel Karşılık)
Yurtiçi	45,028	45,028
Avrupa Birliği Ülkeleri	-	-
OECD Ülkeleri	-	-
Kıyı Bankacılığı Ülkeleri	-	-
ABD, Kanada	-	-
Diğer Ülkeler	-	-
Toplam	45,028	45,028

Bankpozitif Kredi ve Kalkınma Bankası Anonim Şirketi

31 Aralık 2023 tarihi itibarıyla

konsolide olmayan finansal tablolara ilişkin açıklama ve dipnotlar (devamı)
(Tutarlar aksi belirtilmedikçe Bin Türk Lirası ("TL") olarak ifade edilmiştir.)

VII. Risk yönetimi ve risk ağırlıklı tutarlara ilişkin genel açıklamalar (devamı)

Kredi riski ile ilgili genel bilgiler (devamı)

d) Varlıkların kredi kalitesi ile ilgili ilave açıklamalar (devamı)

	Takipteki Krediler	Özel Karşılık
Tarım	-	-
Çiftçilik ve Hayvancılık	-	-
Ormancılık	-	-
Balıkçılık	-	-
Sanayi	542	542
Madencilik ve Taşocakçılığı	-	-
İmalat Sanayi	542	542
Elektrik, Gaz, Su	-	-
İnşaat	1,427	1,427
Hizmetler	42,534	42,534
Toptan ve Perakende Ticaret	225	225
Otel ve Lokanta Hizmetleri	33,183	33,183
Ulaştırma ve Haberleşme	-	-
Mali Kuruluşlar	17	17
Gayrimenkul ve Kira. Hizm.	53	53
Serbest Meslek Hizmetleri	-	-
Eğitim Hizmetleri	-	-
Sağlık ve Sosyal Hizmetler	9,056	9,056
Diğer	525	525
Toplam	45,028	45,028

Tahsili gecikmiş alacaklar için yaşlandırma analizi

	3 aya kadar	3-12 ay	1-3 yıl	3-5 yıl	5 yıl ve üzeri
Kurumsal ve Ticari Krediler	-	-	-	1,474	43,029
Bireysel Krediler	-	-	-	-	525
Toplam	-	-	-	1,474	43,554

Bankpozitif Kredi ve Kalkınma Bankası Anonim Şirketi

31 Aralık 2023 tarihi itibarıyla

konsolide olmayan finansal tablolara ilişkin açıklama ve dipnotlar (devamı)
(Tutarlar aksi belirtilmedikçe Bin Türk Lirası ("TL") olarak ifade edilmiştir.)

VII. Risk yönetimi ve risk ağırlıklı tutarlara ilişkin genel açıklamalar (devamı)

Kredi riski azaltımı

a) Kredi riski azaltım teknikleri ile ilgili açıklanacak niteliksel gereksinimler

Kredi talepleri öncelikle teminatından bağımsız olarak firmanın ve firmaya kefalet verecek 3. kişi ve kuruluşların mali durumu, sektördeki durumu ve sektörün genel durumu, ortaklarının geçmişi ve kredibilitesi, talep edilen işlemlerin detay analizi ve geri ödeme potansiyeline bakılarak analiz edilmektedir. Teminatlanma, bu sürecin sonunda olumlu görüş oluşan firmalarda, kredi verildikten sonra oluşabilecek ödeme güçlükleri ve buna bağlı olarak Banka'nın uğrayacağı zararı gidermek/azaltmak amacıyla yapılan ayrı bir süreç olarak görülmektedir.

Krediye konu olan faaliyetin veya yatırımın nakit akışı birincil geri ödeme kaynağı olarak değerlendirilir. Müşterinin geri ödeme kapasitesi değerlendirilirken teminatlar dikkate alınmaz.

Banka genelinde uygulanan standart marjlar teminat türüne özeldir ve kredinin türü ve kullanılan para birimine göre değişebilmektedir.

Kredinin tesis aşamasına bir teminat koşulu bulunması halinde, her bir kredi için sistemde kredi teminat uyumu kontrol edilmektedir. Teminatların ve bankacılık sistemine giriş işlemleri merkezi olarak gerçekleştirilmektedir.

Kredi riski azaltımında nakit veya benzeri kıymetler ile gayrimenkul ipotekleri kullanılmaktadır. Teminatların güncel değeri izlenmektedir.

b) Kredi riski azaltım teknikleri

	Teminatsız alacaklar:		Teminat ile korunulan alacakların teminatlı kısımları	Finansal garantiler ile korunulan alacaklar	Finansal garantiler ile korunulan teminatlı kısımları	Kredi türevleri ile korunulan alacaklar	Kredi türevleri ile korunulan teminatlı kısımları
	TMS uyarınca değerlendirilmiş tutar	Teminat ile korunulan alacaklar					
1 Krediler	779,628	200,788	200,788	-	-	-	-
2 Borçlanma araçları	-	149,409	-	-	-	-	-
3 Toplam	779,628	350,197	200,788	-	-	-	-
4 Temerrüde düşmüş	45,028	-	-	-	-	-	-

Standart yaklaşım kullanılması durumunda kredi riski

a) Bankaların kredi riskini standart yaklaşım ile hesaplarken kullandığı derecelendirme notlarıyla ilgili yapılacak nitel açıklamalar

Banka risk ağırlıklı tutar hesaplaması sırasında standart yaklaşıma uygun hareket eder ve yasal mevzuata uygun şekilde risk ağırlıklı tutar hesaplamaktadır. Banka tarafından atanmış bir Kredi Derecelendirme Kuruluşu bulunmamaktadır.

Bankpozitif Kredi ve Kalkınma Bankası Anonim Şirketi**31 Aralık 2023 tarihi itibarıyla****konsolide olmayan finansal tablolara ilişkin açıklama ve dipnotlar (devamı)**
(Tutarlar aksi belirtilmedikçe Bin Türk Lirası ("TL") olarak ifade edilmiştir.)**VII. Risk yönetimi ve risk ağırlıklı tutarlara ilişkin genel açıklamalar (devamı)****Standart yaklaşım kullanılması durumunda kredi riski (devamı)****b) Maruz kalınan kredi riski ve kredi riski azaltım teknikleri**

Risk sınıfları	Kredi dönüşüm oranı ve kredi riski azaltımından önce alacak tutarı		Kredi dönüşüm oranı ve kredi riski azaltımından sonra alacak tutarı		Risk Ağırlıklı Tutar ve Risk Ağırlıklı Tutar Yoğunluğu	
	Bilanço içi tutar	Bilanço dışı tutar	Bilanço içi tutar	Bilanço dışı tutar	Bilanço içi tutar	Bilanço dışı tutar
1 Merkezi Yönetimlerden veya Merkez Bankalarından Alacaklar	333,618	-	333,618	-	-	-
2 Bölgesel Yönetimlerden veya Yerel Yönetimlerden Alacaklar	-	-	-	-	-	-
3 İdari Birimlerden ve Ticari Olmayan Girişimlerden Alacaklar	-	-	-	-	-	-
4 Çok Taraflı Kalkınma Bankalarından Alacaklar	-	-	-	-	-	-
5 Uluslararası Teşkilatlardan Alacaklar	-	-	-	-	-	-
6 Bankalar ve Aracı Kurumlardan Alacaklar	203,897	28,252	203,897	19,126	95,694	42.91
7 Kurumsal Alacaklar	555,510	52,941	555,510	26,471	572,678	98.40
8 Perakende Alacaklar	-	-	-	-	-	-
9 İkamet Amaçlı Gayrimenkul İpoteğiyle Teminatlandırılmış Alacaklar	-	-	-	-	-	-
10 Ticari Gayrimenkul İpoteğiyle Teminatlandırılmış Alacaklar	55,003	5,362	55,003	2,681	28,842	50.00
11 Tahsili Gecikmiş Alacaklar	-	-	-	-	-	-
12 Kurulca Riski Yüksek Olarak Belirlenen Alacaklar	-	-	-	-	-	-
13 İpotek Teminatlı Menkul Kıymetler	-	-	-	-	-	-
14 Bankalardan ve aracı kurumlardan olan kısa vadeli alacaklar ile kısa vadeli kurumsal alacaklar	-	-	-	-	-	-
15 Kolektif yatırım kuruluşu niteliğindeki yatırımlar	-	-	-	-	-	-
16 Diğer alacaklar	247,955	-	247,955	-	247,955	100.00
17 Hisse senedi yatırımları	-	-	-	-	-	-
18 Toplam	1,395,983	86,555	1,395,983	48,278	945,169	65.44

Bankpozitif Kredi ve Kalkınma Bankası Anonim Şirketi**31 Aralık 2023 tarihi itibarıyla****konsolide olmayan finansal tablolara ilişkin açıklama ve dipnotlar (devamı)****(Tutarlar aksi belirtilmedikçe Bin Türk Lirası ("TL") olarak ifade edilmiştir.)****VII. Risk yönetimi ve risk ağırlıklı tutarlara ilişkin genel açıklamalar (devamı)****Standart yaklaşım kullanılması durumunda kredi riski****c) Risk sınıflarına ve risk ağırlıklarına göre alacaklar**

Risk Sınıfları	%0	%10	%20	%35⁽¹⁾	%50⁽¹⁾	%50⁽²⁾	%75	%100	%150	Diğerleri	Toplam risk tutarı (KDO ve KRA sonrası)
1 Merkezi yönetimlerden veya merkez bankalarından alacaklar	333,618	-	-	-	-	-	-	-	-	-	333,618
2 Bölgesel yönetimlerden veya yerel yönetimlerden alacaklar	-	-	-	-	-	-	-	-	-	-	-
3 İdari birimlerden ve ticari olmayan girişimlerden alacaklar	-	-	-	-	-	-	-	-	-	-	-
4 Çok taraflı kalkınma bankalarından alacaklar	-	-	-	-	-	-	-	-	-	-	-
5 Uluslararası teşkilatlardan alacaklar	-	-	-	-	-	-	-	-	-	-	-
6 Bankalardan ve aracı kurumlardan alacaklar	-	-	52,724	-	-	170,299	-	-	-	-	223,023
7 Kurumsal alacaklar	9,303	-	-	-	-	-	-	572,678	-	-	581,981
8 Perakende alacaklar	-	-	-	-	-	-	-	-	-	-	-
9 İkamet amaçlı gayrimenkul ipoteği ile teminatlandırılan alacaklar	-	-	-	-	-	-	-	-	-	-	-
10 Ticari amaçlı gayrimenkul ipoteği ile teminatlandırılan alacaklar	-	-	-	-	57,684	-	-	-	-	-	57,684
11 Tahsili gecikmiş alacaklar	-	-	-	-	-	-	-	-	-	-	-
12 Kurulca riski yüksek belirlenmiş alacaklar	-	-	-	-	-	-	-	-	-	-	-
13 İpotek teminatlı menkul kıymetler	-	-	-	-	-	-	-	-	-	-	-
14 Bankalardan ve aracı kurumlardan olan kısa vadeli alacaklar ile kısa vadeli kurumsal alacaklar	-	-	-	-	-	-	-	-	-	-	-
15 Kolektif yatırım kuruluşu niteliğindeki yatırımlar	-	-	-	-	-	-	-	-	-	-	-
16 Hisse senedi yatırımları	-	-	-	-	-	-	-	-	-	-	-
17 Diğer Alacaklar	-	-	-	-	-	-	-	247,955	-	-	247,955
18 Toplam	342,921	-	52,724	-	57,684	170,299	-	820,633	-	-	1,444,261

(1) Gayrimenkul ipoteği ile teminatlandırılanlar

(2) Derecelendirilmemiş

Bankpozitif Kredi ve Kalkınma Bankası Anonim Şirketi

31 Aralık 2023 tarihi itibarıyla

konsolide olmayan finansal tablolara ilişkin açıklama ve dipnotlar (devamı)
(Tutarlar aksi belirtilmedikçe Bin Türk Lirası ("TL") olarak ifade edilmiştir.)

VII. Risk yönetimi ve risk ağırlıklı tutarlara ilişkin genel açıklamalar (devamı)

Karşı taraf kredi riskine (KKR) ilişkin açıklanacak hususlar

a) KKR'ye ilişkin nitel açıklamalar

Karşı taraf kredi riskinin ölçülmesi, izlenmesi ve limit tesis edilmesine ilişkin politikalar Yönetim Kurulu tarafından belirlenmektedir.

Banka tarafından gerçekleştirilen türev işlemler risk azaltımı amacıyla gerçekleştirilmektedir. İşlemlerde karşı taraf yatırım yapılabilir dereceye sahip bankalar arasından seçilir ve işlemlerin çoğunluğu ISDA-CSA (Uluslararası Takaslar ve Türevler Birliği / Kredi Destek Eki) anlaşmalarına göre yapılır.

b) KKR'nin ölçüm yöntemlerine göre değerlendirilmesi

	Yenileme maliyeti	Potansiyel kredi riski tutarı	EBPRT	Yasal risk tutarının hesaplanması için kullanılan alfa	Kredi riski azaltımı sonrası risk tutarı	Risk ağırlıklı tutarlar
1 Standart yaklaşım - KKR (türevler için)	11,304	(777)		1	10,527	3,280
2 İçsel Model Yöntemi (türev finansal araçlar, repo işlemleri, menkul kıymetler veya emtia ödünç verme veya ödünç alma işlemleri, takas süresi uzun işlemler ile kredili menkul kıymet işlemleri için)			-	-	-	-
3 Kredi riski azaltımı için kullanılan basit yöntem - (repo işlemleri, menkul kıymetler veya emtia ödünç verme veya ödünç alma işlemleri, takas süresi uzun işlemler ile kredili menkul kıymet işlemleri için)					574	-
4 Kredi riski azaltımı için kapsamlı yöntem - (repo işlemleri, menkul kıymetler veya emtia ödünç verme veya ödünç alma işlemleri, takas süresi uzun işlemler ile kredili menkul kıymet işlemleri için)					-	-
5 Repo işlemleri, menkul kıymetler veya emtia ödünç verme veya ödünç alma işlemleri, takas süresi uzun işlemler ile kredili menkul kıymet işlemleri için riske maruz değer					-	-
6 Toplam						3,280

c) Kredi değerlendirme ayarlamaları (KDA) için sermaye yükümlülüğü

	Risk tutarı (Kredi riski azaltımı teknikleri kullanımı sonrası)	Risk ağırlıklı tutarlar
Gelişmiş yöntemle göre KDA sermaye yükümlülüğüne tabi portföylerin toplam tutarı	-	-
1 (i) Riske maruz değer bileşeni (3*çarpan dahil)		-
2 (ii) Stres riske maruz değer (3*çarpan dahil)		-
3 Standart yöntemle göre KDA sermaye yükümlülüğüne tabi portföylerin toplam tutarı	10,527	1,800
4 KDA sermaye yükümlülüğüne tabi toplam tutar	10,527	1,800

Bankpozitif Kredi ve Kalkınma Bankası Anonim Şirketi**31 Aralık 2023 tarihi itibarıyla****konsolide olmayan finansal tablolara ilişkin açıklama ve dipnotlar (devamı)
(Tutarlar aksi belirtilmedikçe Bin Türk Lirası ("TL") olarak ifade edilmiştir.)****VII. Risk yönetimi ve risk ağırlıklı tutarlara ilişkin genel açıklamalar (devamı)****Karşı taraf kredi riskine (KKR) ilişkin açıklanacak hususlar (devamı)****d) Risk sınıfları ve risk ağırlıklarına göre KKR**

Risk Ağırlıkları / Risk Sınıfları	%0	%10	%20	%50	%75	%100	%150	Diğer	Toplam Kredi Riski
Merkezi yönetimlerden ve merkez bankalarından alacaklar	-	-	-	-	-	-	-	-	-
Bölgesel veya yerel yönetimlerden alacaklar	-	-	-	-	-	-	-	-	-
İdari birimlerden ve ticari olmayan girişimlerden alacaklar	-	-	-	-	-	-	-	-	-
Çok taraflı kalkınma bankalarından alacaklar	-	-	-	-	-	-	-	-	-
Uluslararası teşkilatlardan alacaklar	-	-	-	-	-	-	-	-	-
Bankalar ve aracı kurumlardan alacaklar	-	-	6,613	3,914	-	-	-	-	3,280
Kurumsal alacaklar	574	-	6,613	3,914	-	-	-	-	3,280
Perakende alacaklar	-	-	-	-	-	-	-	-	-
Gayrimenkul ipoteğiyle teminatlandırılmış alacaklar	-	-	-	-	-	-	-	-	-
Tahsili gecikmiş alacaklar	-	-	-	-	-	-	-	-	-
Kurulca riski yüksek olarak belirlenen alacaklar	-	-	-	-	-	-	-	-	-
İpotek teminatlı menkul kıymetler	-	-	-	-	-	-	-	-	-
Menkul kıymetleştirme pozisyonları	-	-	-	-	-	-	-	-	-
Kısa vadeli kredi derecelendirmesi bulunan bankalar ve aracı kurumlardan alacaklar ile kurumsal alacaklar	-	-	-	-	-	-	-	-	-
Kolektif yatırım kuruluşu niteliğindeki yatırımlar	-	-	-	-	-	-	-	-	-
Hisse senedi yatırımları	-	-	-	-	-	-	-	-	-
Diğer alacaklar	-	-	-	-	-	-	-	-	-
Diğer varlıklar	-	-	-	-	-	-	-	-	-
Toplam	574	-	13,226	7,828	-	-	-	-	6,560

Bankpozitif Kredi ve Kalkınma Bankası Anonim Şirketi

31 Aralık 2023 tarihi itibarıyla

konsolide olmayan finansal tablolara ilişkin açıklama ve dipnotlar (devamı)
(Tutarlar aksi belirtilmedikçe Bin Türk Lirası ("TL") olarak ifade edilmiştir.)

VII. Risk yönetimi ve risk ağırlıklı tutarlara ilişkin genel açıklamalar (devamı)

Karşı taraf kredi riskine (KKR) ilişkin açıklanacak hususlar (devamı)

e) KKR için kullanılan teminatlar

	Alınan teminatlar		Verilen teminatlar		Alınan teminatlar	Verilen teminatlar
	Ayrılmış	Ayrılmamış	Ayrılmış	Ayrılmamış		
Nakit – yerli para	-	-	-	-	-	-
Nakit – yabancı para	-	-	-	-	-	-
Devlet tahvil/bono - yerli	-	-	-	-	-	574
Devlet tahvil/bono - diğer	-	-	-	-	-	-
Kamu kurum tahvil/bono	-	-	-	-	-	-
Kurumsal tahvil/bono	-	-	-	-	-	-
Hisse senedi	-	-	-	-	-	-
Diğer teminat	-	-	-	-	-	-
Toplam	-	-	-	-	-	574

f) Kredi türevleri

Bulunmamaktadır.

Menkul kıymetleştirmeye ilişkin olarak kamuya açıklanacak hususlar

a) Bankacılık hesaplarındaki menkul kıymetleştirme pozisyonları

Bulunmamaktadır.

b) Alım satım hesaplarındaki menkul kıymetleştirme pozisyonları

Bulunmamaktadır.

c) Bankacılık hesaplarındaki menkul kıymetleştirme pozisyonları ve bunlara ilişkin sermaye yükümlülüğü – Banka'nın kurucusu veya sponsor olduğu

Bulunmamaktadır.

d) Bankacılık hesaplarındaki menkul kıymetleştirme pozisyonları ve bunlara ilişkin sermaye yükümlülüğü – Banka'nın yatırımcı olduğu

Bulunmamaktadır.

Piyasa riskine ilişkin olarak kamuya açıklanacak hususlar

a) Piyasa riskiyle ilgili kamuya açıklanacak niteliksel bilgiler

Piyasa riskinin yönetimi, Banka Yönetim kurulu tarafından belirlenen strateji ve politikalar dahilinde gerçekleştirilir.

Piyasa riskine ilişkin limitler "Risk Limitleri Dokümanı" ile Yönetim kurulu tarafından belirlenmiştir ve düzenli olarak limitlere uyum ve limitler gözden geçirilir.

Banka'nın bilanço içi ve bilanço dışında alım satım amaçlı taşıdığı pozisyonlara ilişkin piyasa riski Riske Maruz Değer (RMD) modeliyle günlük olarak hesaplanmakta ve raporlanmaktadır.

RMD değer varyans-kovaryans, tarihsel simülasyonlar ve Monte Carlo simülasyonları metodlarıyla tek kuyruklu %99 güven aralığı kullanılır Riske maruz değer hesaplanmasında, fiyatlardaki 1 ve 10 günlük bir hareketi yansıtan 1 ve 10 günlük minimum elde tutma süresi ile günlük olarak hesaplanır. Hesaplanan RMD düzenli gerçekleştirilen geriye dönük testler ile analiz edilir.

Banka yasal raporlamalarında Piyasa riskine esas tutarın hesaplanmasında standart metot kullanılmaktadır.

Bankpozitif Kredi ve Kalkınma Bankası Anonim Şirketi**31 Aralık 2023 tarihi itibarıyla****konsolide olmayan finansal tablolara ilişkin açıklama ve dipnotlar (devamı)
(Tutarlar aksi belirtilmedikçe Bin Türk Lirası ("TL") olarak ifade edilmiştir.)****VII. Risk yönetimi ve risk ağırlıklı tutarlara ilişkin genel açıklamalar (devamı)****Piyasa riskine ilişkin olarak kamuya açıklanacak hususlar (devamı)****b) Standart yaklaşıma göre piyasa riski tutarları**

		Risk ağırlıklı tutarlar	
		Cari Dönem	Önceki Dönem
Dolaysız (peşin) ürünler			
1	Faiz oranı riski (genel ve spesifik)	4,912	33,325
2	Hisse senedi riski (genel ve spesifik)	-	-
3	Kur riski	4,588	16,313
4	Emtia riski	-	-
Opsiyonlar			
5	Basitleştirilmiş yaklaşım	-	-
6	Delta-plus metodu	-	-
7	Senaryo yaklaşımı	-	-
8	Menkul kıymetleştirme	-	-
9	Toplam	9,500	49,638

Operasyonel riske ilişkin olarak kamuya açıklanacak hususlar

Operasyonel risk sermaye gereksinimi 23 Ekim 2015 tarihli ve 29511 sayılı Resmi Gazete’de yayımlanan ve 1 Temmuz 2012 tarihi itibarıyla yürürlüğe giren “Bankaların Sermaye Yeterliliğinin Ölçülmesine ve Değerlendirilmesine İlişkin Yönetmelik”te yer alan “Temel Gösterge Yöntemi” kullanılarak yılda bir kere hesaplanmaktadır. 31 Aralık 2023 tarihi operasyonel risk sermaye gereksinimi 2019, 2020 ve 2021 yılları gelirleri kullanılarak hesaplanmaktadır.

Yıllık brüt gelir, faiz gelirleri ile faiz dışı gelirlerin net tutarlarının toplamından gerçeğe uygun değeri diğer kapsamlı gelire yansıtılan finansal varlık ve itfa edilmiş maliyeti ile ölçülen finansal varlık hesaplarında izlenen finansal varlıkların satışından kaynaklanan kâr/zarar ile olağanüstü gelirler ve sigortadan tazmin edilen tutarlar düşülerek hesaplanmaktadır.

Cari Dönem				Toplam/Pozitif		Toplam
	31.12.2020	31.12.2021	31.12.2022	BG yıl sayısı	Oran(%)	
Brüt Gelir	53,577	84,085	134,320	90,661	15	13,599
Operasyonel Riske Esas Tutar (Toplam*12.5)						169,989
Önceki Dönem				Toplam/Pozitif		Toplam
	31.12.2019	31.12.2020	31.12.2021	BG yıl sayısı	Oran(%)	
Brüt Gelir	62,645	53,577	84,085	66,769	15	10,015
Operasyonel Riske Esas Tutar (Toplam*12.5)						125,192

Bankpozitif Kredi ve Kalkınma Bankası Anonim Şirketi

31 Aralık 2023 tarihi itibarıyla

konsolide olmayan finansal tablolara ilişkin açıklama ve dipnotlar (devamı)
(Tutarlar aksi belirtilmedikçe Bin Türk Lirası ("TL") olarak ifade edilmiştir.)

VII. Risk yönetimi ve risk ağırlıklı tutarlara ilişkin genel açıklamalar (devamı)

Bankacılık hesaplarındaki faiz oranı riskine ilişkin olarak kamuya açıklanacak hususlar

a) Bankacılık hesaplarından kaynaklanan faiz oranı riskinin niteliği ve kredi erken geri ödeme leri ve vadeli mevduatlar dışındaki mevduatların hareketine ilişkin olanlar da dahil önemli varsayımlar ile faiz oranı riskinin ölçüm sıklığı

Bankacılık hesaplarından kaynaklanan ve alım-satım portföyüne ilişkin faiz oranı riski piyasa riski kapsamında takip edilmektedir.

Banka Yönetim kurulu tarafından risk limitleri dokümanı ile belirlenen bankacılık hesaplarındaki faiz duyarlılıkları ile ilgili limitler dahilinde faiz oranı riskinin yönetimine ilişkin karar ve aksiyonlar APKO tarafından alınmaktadır. APKO toplantıları haftalık olarak yapılmaktadır.

Haftalık olarak ölçülen ve raporlanan faiz duyarlılıklarına ve stres testi senaryo sonuçlarına ilave olarak piyasalarda önemli dalgalanmalar olduğunda ve bazı hallerde günlük olarak ve işlem bazında analizler de yapılmaktadır.

Bankacılık hesaplarından kaynaklanan faiz oranı riski hesaplaması ve raporlaması 23 Ağustos 2011 tarih ve 28034 sayılı Resmi Gazete'de yayımlanan "Bankacılık Hesaplarından Kaynaklanan Faiz Oranı Riskinin Standart Şok Yöntemiyle Ölçülmesine ve Değerlendirilmesine İlişkin Yönetmelik" uyarınca aylık olarak yapılmaktadır.

b) Bankacılık hesaplarından kaynaklanan faiz oranı riskinin standart şok yöntemiyle ölçülmesine ve değerlendirilmesine ilişkin yönetmelik uyarınca faiz oranlarındaki dalgalanmalardan doğan ekonomik değer farkları

Cari Dönem	Uygulanan Şok (+/-x baz	Kazançlar/ Kayıplar	Kazançlar/ Özkaynaklar
Para Birimi	puan)		Kayıplar/Özkaynaklar
1 TRY	500	(630)	%(0.16)
2 TRY	(400)	523	%0.13
3 USD	200	(6,724)	%(1.71)
4 USD	(200)	7,063	%1.80
5 EUR	200	-	%0.00
6 EUR	(200)	-	%0.00
Toplam (Negatif şoklar için)		7,585	%1.68
Toplam (Pozitif şoklar için)		(7,355)	%(1.58)

Önceki Dönem	Uygulanan Şok (+/-x baz	Kazançlar/ Kayıplar	Kazançlar/ Özkaynaklar
Para Birimi	puan)		Kayıplar/Özkaynaklar
1 TRY	500	(9.084)	%(2.46)
2 TRY	(400)	18.467	%5.00
3 USD	200	6.156	%1.67
4 USD	(200)	(6.612)	%(1.79)
5 EUR	200	(11.230)	%(3.04)
6 EUR	(200)	11.881	%3.22
Toplam (Negatif şoklar için)		23.736	%6.00
Toplam (Pozitif şoklar için)		(14.158)	%(4.71)

Bankpozitif Kredi ve Kalkınma Bankası Anonim Şirketi

31 Aralık 2023 tarihi itibarıyla

konsolide olmayan finansal tablolara ilişkin açıklama ve dipnotlar (devamı)
(Tutarlar aksi belirtilmedikçe Bin Türk Lirası ("TL") olarak ifade edilmiştir.)

VII. Risk yönetimi ve risk ağırlıklı tutarlara ilişkin genel açıklamalar (devamı)

Ücretlendirme politikasına ilişkin olarak kamuya açıklanacak hususlar

a) Ücretlendirme politikasına ilişkin niteliksel açıklamalar

Ücretlendirme komitesine ilişkin açıklamalar

Banka'nın Ücretlendirme Komitesi üyeleri Yönetim Kurulunca atanan, Denetim Komitesi Başkanı'nın da içinde bulunduğu toplam 3 veya daha fazla sayıda üyeden oluşan komiteyi belirtmektedir. Komitenin görev ve sorumlulukları aşağıda yer almaktadır.

- Banka'nın ve Banka özellikli çalışanlarının sabit ve değişken ücret politikalarının uygulanmasının denetlenmesi ve izlenmesi,
- Bank'anın ve Banka özellikli çalışanlarının sabit ve değişken ücret politikalarının risk yönetimi çerçevesinde değerlendirerek, bunlara ilişkin önerilerini her yıl Yönetim Kuruluna raporlanmasıdır.

Banka yönetim kurulu üyeleri, üst düzey yönetimi ve banka risk profilinde önemli etkisi bulunan bir fonksiyon icra ettiği düşünülen banka personeli özellikli çalışan kapsamında değerlendirilmiş olup 2020 yıl sonu itibarıyla Banka'da görev yapan özellikli çalışan sayısı 4'tür.

Ücretlendirme sürecinin tasarımı ve yapısına ilişkin bilgiler

Banka ücret uygulamalarını aşağıdaki temel prensipler çerçevesinde yürütür.

- Banka'nın ödeyeceği değişken ve sabit ücretler çalışanların Banka'nın risk iştahına uygun olmayan riskler almasını teşvik etmeyecek şekilde belirlenir.
- Sektöre uygun, adil ve tutarlı bir ücretlendirme sistemi ile çalışanların motivasyonlarının ve üretkenliklerinin üst düzeyde tutulması sağlanır.
- Ücretlendirme politikasının genel kuralları Banka'nın tüm çalışanları için geçerlidir.

Ücret sistemi ile ilgili uygulamalar İç Kontrol ve İç Denetim bölümleri tarafından kontrol altında tutulur. Ücret skalaları, bağımsız araştırma şirketi / şirketlerinden temin edilen sektör verilerine uygun olarak oluşturulur. Bu çerçevede 2023 yılında bağımsız bir araştırma şirketi ile çalışılmıştır. Ücretlendirme süreçlerinde kullanılan yöntemler 2023 yılında değişmemiştir.

Banka'nın ücretlendirme süreçlerinin, cari ve gelecekteki riskleri ele alma yöntemlerine ilişkin değerlendirme

Banka ücretlendirme süreçlerinin uygulanmasında risk yönetimi çerçevesinde hareket etmektedir. Değişken ve sabit ücretler çalışanların Banka'nın risk iştahına uygun olmayan riskler almasını teşvik etmeyecek şekilde belirlenir.

Banka'nın değişken ücretlendirmeleri performans ile ilişkilendirme yöntemlerine ilişkin değerlendirme

Değişken ücretler her yıl yapılması garanti olan bir ödeme değildir ve Banka'nın mali durumunun elverişli olmadığı dönemlerde ertelenebilir. Değişken ücretlerin ödenip ödenmeyeceği ve ödenmesine karar verilen dağıtılacak olan toplam tutar her yılsonunda gerçekleşen banka performansına bağlı olarak Yönetim Kurulu tarafından belirlenir.

Değişken ücretler çalışanın sergilediği performans (performans değerlendirmesi ile elde ettiği performans puanı) baz alınarak belirlenir. Performans puanı, kişinin sene başında kendisine verilen hedeflere ulaşma başarısına göre hesaplanır. Özellikle çalışanlara yapılan değişken ücretlendirmelerde kişisel performans kriterleri ve Banka'nın performans kriterleri dikkate alınmaktadır. Bu çerçevede değişken ücretlere ilişkin ödemelerde erteleme, iptal ve geri ödeme gibi yöntemler kullanılabilir.

Bankpozitif Kredi ve Kalkınma Bankası Anonim Şirketi

31 Aralık 2023 tarihi itibarıyla

**konsolide olmayan finansal tablolara ilişkin açıklama ve dipnotlar (devamı)
(Tutarlar aksi belirtilmedikçe Bin Türk Lirası ("TL") olarak ifade edilmiştir.)**

VII. Risk yönetimi ve risk ağırlıklı tutarlara ilişkin genel açıklamalar (devamı)

Ücretlendirme politikasına ilişkin olarak kamuya açıklanacak hususlar (devamı)

Banka'nın uzun dönem performansına göre ücretlendirmeleri ayarlama metodlarına dair

Değişken ücretlere hak kazanan özellikli çalışanların değişken ücretlerinin %60'ı hemen, %40'ı ise takip eden iki yılda eşit olarak ödenir. Özellikli çalışanların değişken ücretleri aşağıdaki şartlarda Ücret Komitesi tarafından geri alınabilir veya tamamen iptal edilebilir.

- Çalışanın, Banka'nın önemli derecede zarar etmesine yol açan bir işlemi gerçekleştirmesi veya bu işlemin gerçekleştirilmesinden sorumlu olması,
- Çalışanın, Bankacılık mevzuatı, teamülleri ile etik kurallarına, risk yönetimine ve banka içi düzenlemelere uygun hareket etmemesi

Değişken ücretlendirmelerde banka tarafından kullanılan araçlar ve bu araçların kullanılma amaçlarına ilişkin değerlendirme amaçlarına ilişkin değerlendirme

Banka özellikli çalışanlarına yapılan değişken ücretlendirmelerde ölçülülük ilkesi doğrultusunda nakit dışı araçlar kullanılmamaktadır.

Bankpozitif Kredi ve Kalkınma Bankası Anonim Şirketi

31 Aralık 2023 tarihi itibarıyla

konsolide olmayan finansal tablolara ilişkin açıklama ve dipnotlar (devamı)
(Tutarlar aksi belirtilmedikçe Bin Türk Lirası ("TL") olarak ifade edilmiştir.)

VIII. Finansal varlık ve borçların gerçeğe uygun değeri ile gösterilmesine ilişkin açıklamalar

Aşağıdaki tablo, Banka'nın finansal varlık ve yükümlülüklerin defter değeri ile gerçeğe uygun değerini göstermektedir.

Verilen kredilerin gerçeğe uygun değeri, sabit faizli krediler için cari piyasa faiz oranları kullanılarak ilerideki nakit akımlarının iskonto edilmesiyle hesaplanır. Değişken faizli kredilerin defter değeri gerçeğe uygun değerini ifade eder.

Gerçeğe uygun değer farkı diğer kapsamlı gelire yansıtılan finansal varlıkların gerçeğe uygun değeri piyasa fiyatları baz alınarak hesaplanmaktadır.

	Defter Değeri 31 Aralık 2023	Gerçeğe Uygun Değer 31 Aralık 2023
Finansal Varlıklar		
Para Piyasalarından Alacaklar	118,615	118,393
Bankalar	93,322	93,322
Gerçeğe Uygun Değer Farkı Diğer Kapsamlı Gelire Yansıtılan Finansal Varlıklar	149,409	104,990
Verilen Krediler	609,938	618,210
Finansal Yükümlülükler		
Diğer Mali Kuruluşlardan Sağlanan Fonlar ve Para Piyasaları	52,485	60,969
İhraç Edilen Menkul Değerler	-	-
Diğer Yükümlülükler	891,638	891,624

	Defter Değeri 31 Aralık 2022	Gerçeğe Uygun Değer 31 Aralık 2022
Finansal Varlıklar		
Para Piyasalarından Alacaklar	-	-
Bankalar	13,200	13,200
Gerçeğe Uygun Değer Farkı Diğer Kapsamlı Gelire Yansıtılan Finansal Varlıklar	124,396	124,396
Verilen Krediler	703,930	708,184
Finansal Yükümlülükler		
Diğer Mali Kuruluşlardan Sağlanan Fonlar ve Para Piyasaları	654,716	649,349
İhraç Edilen Menkul Değerler	-	-
Diğer Yükümlülükler	33,547	33,543

Gerçeğe uygun değer ölçümünün sınıflandırılması

Aşağıdaki tabloda gerçeğe uygun değer ile değerlendirilen finansal araçların, değerlendirme yöntemleri verilmiştir. Seviyelere göre değerlendirme yöntemleri şu şekilde tanımlanmıştır:

Seviye 1: Özdeş varlıklar ya da borçlar için aktif piyasalardaki kayıtlı (düzeltilmemiş) fiyatlar;

Seviye 2: Seviye 1'de yer alan kayıtlı fiyatlar dışında kalan ve varlıklar ya da borçlar açısından doğrudan (fiyatlar aracılığıyla) ya da dolaylı olarak (fiyatlardan türetilmek suretiyle) gözlemlenebilir nitelikteki veriler;

Seviye 3: Varlık ya da borçlara ilişkin olarak gözlemlenebilir piyasa verilerine dayanmayan veriler (gözlemlenebilir nitelikte olmayan veriler).

Bankpozitif Kredi ve Kalkınma Bankası Anonim Şirketi**31 Aralık 2023 tarihi itibarıyla****konsolide olmayan finansal tablolara ilişkin açıklama ve dipnotlar (devamı)
(Tutarlar aksi belirtilmedikçe Bin Türk Lirası ("TL") olarak ifade edilmiştir.)****VIII. Finansal varlık ve borçların gerçeğe uygun değeri ile gösterilmesine ilişkin açıklamalar (devamı)**

31 Aralık 2023	Seviye 1	Seviye 2	Seviye 3	Toplam
Gerçeğe Uygun Değer Farkı Diğer Kapsamlı Gelire Yansıtılan Finansal Varlıklar	149,249	-	160	149,409
Gerçeğe Uygun Değer Farkı Kar ve Zarara Yansıtılan Finansal Varlıklar	-	-	-	-
Türev Finansal Varlıklar	-	5,164	-	5,164
Gerçeğe Uygun Değer ile Değerlenen Varlıklar Toplamı	149,249	5,164	160	154,573
Türev Finansal Yükümlülükler	-	5,994	-	5,994
Gerçeğe Uygun Değer ile Değerlenen Yükümlülükler Toplamı	-	5,994	-	5,994

Dönem içerisinde gerçeğe uygun değer ile değerlendirilen finansal araçların değerlendirme yöntemlerine ilişkin seviyeler arası geçiş olmamıştır.

31 Aralık 2022	Seviye 1	Seviye 2	Seviye 3	Toplam
Gerçeğe Uygun Değer Farkı Diğer Kapsamlı Gelire Yansıtılan Finansal Varlıklar	124,236	-	160	124,396
Gerçeğe Uygun Değer Farkı Kar ve Zarara Yansıtılan Finansal Varlıklar	2,382	-	-	2,382
Türev Finansal Varlıklar	-	39,142	-	39,142
Gerçeğe Uygun Değer ile Değerlenen Varlıklar Toplamı	126,618	39,142	160	165,920
Türev Finansal Yükümlülükler	-	17,968	-	17,968
Gerçeğe Uygun Değer ile Değerlenen Yükümlülükler Toplamı	-	17,968	-	17,968

Finansal olmayan varlık ve borçların gerçeğe uygun değeri ile gösterilmesine ilişkin açıklamalar

3. seviyedeki finansal varlıkların hareket tablosuna aşağıda yer verilmiştir.

	Cari Dönem	Önceki Dönem
Dönem Başı Bakiye	160	160
Alışlar	-	-
Değerleme Farkı	-	-
Transferler	-	-
Dönem Sonu Bakiye	160	160

IX. Başkalarının nam ve hesabına yapılan işlemler, inanca dayalı işlemlere ilişkin açıklamalar

Banka müşteri nam ve hesabına saklama, yönetim ve danışmanlık hizmetleri sunmaktadır.

Banka inanca dayalı işlem sözleşmeleri yapmamaktadır.

Bankpozitif Kredi ve Kalkınma Bankası Anonim Şirketi**31 Aralık 2023 tarihi itibarıyla****konsolide olmayan finansal tablolara ilişkin açıklama ve dipnotlar (devamı)
(Tutarlar aksi belirtilmedikçe Bin Türk Lirası ("TL") olarak ifade edilmiştir.)****X. Faaliyet bölümlerine göre raporlamaya ilişkin açıklamalar**

Cari Dönem	Hazine ve Aktif Pasif Yönetimi	Kurumsal Bankacılık	Bireysel Bankacılık	Toplam
Faiz Gelirleri	79,255	63,191	217	142,663
Faiz Giderleri	(43,183)	(362)	-	(43,545)
Bölümler arası cari geliri/gideri	48,517	(48,464)	(53)	-
Net Faiz Gelirleri / (Giderleri)	84,589	14,365	164	99,118
Net Komisyon Gelirleri / (Giderleri)	(3,152)	2,209	-	(943)
Net Kambiyo Kar/Zararı ⁽¹⁾	114,494	39	-	114,533
Net Sermaye Piyasası İşlem Karı	20,078	-	-	20,078
Diğer Faaliyet Gelirleri ⁽³⁾	25,098	481	-	25,579
Toplam Faaliyet Gelirleri / (Giderleri)	241,107	17,094	164	258,365
Beklenen Zarar Karşılık Giderleri	686	(2,486)	-	(1,800)
Diğer Faaliyet Giderleri ^{(2) (4)}	(106,464)	(104,350)	(2,146)	(212,960)
Vergi Öncesi Kar/Zarar	135,329	(89,742)	(1,982)	43,605
Vergi Karşılığı	(40,186)	24,936	632	(14,618)
Vergi Sonrası Faaliyet Karı/Zararı	95,143	(64,806)	(1,350)	28,987
Bölüm Aktifleri	385,452	1,021,828	2,012	1,409,292
İştirak, bağlı ortaklık ve birlikte kontrol edilen ortaklıklar	4,071	-	-	4,071
Toplam Aktifler	389,523	1,021,828	2,012	1,413,363
Pasifler (Özkaynaklar hariç)	45,861	974,684	1,778	1,022,323

⁽¹⁾ Türev finansal işlemlerden elde edilen sermaye piyasası işlemleri kar/zararı faaliyet bölümlerine göre raporlamada net kambiyo kar/zarar içerisinde gösterilmiştir.

⁽²⁾ Kar merkezi olan yukarıdaki faaliyet bölümleri dışındaki, gider merkezi olan bölümlerin operasyonel giderleri kar merkezlerine dağıtılmıştır.

⁽³⁾ Geçmiş yıl karşılık iptallerini de içermektedir.

⁽⁴⁾ Diğer faaliyet giderlerine personel giderleri de dahildir.

Bankpozitif Kredi ve Kalkınma Bankası Anonim Şirketi**31 Aralık 2023 tarihi itibarıyla****konsolide olmayan finansal tablolara ilişkin açıklama ve dipnotlar (devamı)
(Tutarlar aksi belirtilmedikçe Bin Türk Lirası ("TL") olarak ifade edilmiştir.)****X. Faaliyet bölümlerine göre raporlamaya ilişkin açıklamalar (devamı)**

Önceki Dönem	Hazine ve Aktif Pasif Yönetimi	Kurumsal Bankacılık	Bireysel Bankacılık	Toplam
Faiz Gelirleri	12,027	82,675	893	95,595
Faiz Giderleri	(31,494)	(607)	-	(32,101)
Bölümler arası cari geliri/gideri	65,998	(66,155)	157	-
Net Faiz Gelirleri / (Giderleri)	46,531	15,913	1,050	63,494
Net Komisyon Gelirleri / (Giderleri)	(1,271)	2,937	-	1,666
Net Kambiyo Kar/Zararı ⁽¹⁾	56,134	33	-	56,167
Net Sermaye Piyasası İşlem Karı	66,248	-	-	66,248
Diğer Faaliyet Gelirleri ⁽³⁾	33,269	41	-	33,310
Toplam Faaliyet Gelirleri / (Giderleri)	200,911	18,924	1,050	220,885
Kredi ve Diğer Alacaklar Değer Düşüş Karşılığı	1,021	(35,356)	-	(34,335)
Diğer Faaliyet Giderleri ^{(2) (4)}	(55,358)	(54,266)	(1,123)	(110,747)
Vergi Öncesi Kar/Zarar	146,574	(70,698)	(73)	75,803
Vergi Karşılığı	(9,402)	2,673	13	(6,716)
Vergi Sonrası Faaliyet Karı/Zararı	137,172	(68,025)	(60)	69,087
Bölüm Aktifleri	415,729	703,990	328	1,120,047
İştirak, bağlı ortaklık ve birlikte kontrol edilen ortaklıklar	4,071	-	-	4,071
Toplam Aktifler	419,800	703,990	328	1,124,118
Pasifler (Özkaynaklar hariç)	744,060	11,166	16	755,242

⁽¹⁾ Türev finansal işlemlerden elde edilen sermaye piyasası işlemleri kar/zarar'ı faaliyet bölümlerine göre raporlamada net kambiyo kar/zarar içerisinde gösterilmiştir.

⁽²⁾ Kar merkezi olan yukarıdaki faaliyet bölümleri dışındaki, gider merkezi olan bölümlerin operasyonel giderleri kar merkezlerine dağıtılmıştır.

⁽³⁾ Geçmiş yıl karşılık iptallerini de içermektedir.

Bankpozitif Kredi ve Kalkınma Bankası Anonim Şirketi

31 Aralık 2023 tarihi itibarıyla

konsolide olmayan finansal tablolara ilişkin açıklama ve dipnotlar (devamı)
(Tutarlar aksi belirtilmedikçe Bin Türk Lirası ("TL") olarak ifade edilmiştir.)

Beşinci bölüm

Konsolide olmayan finansal tablolara ilişkin açıklama ve dipnotlar

I. Bilançonun aktif hesaplarına ilişkin açıklama ve dipnotlar

1. Nakit değerler ve TCMB hesabına ilişkin bilgiler

a) Nakit değerler ve TCMB'ye ilişkin bilgiler

	Cari Dönem		Önceki Dönem	
	TP	YP	TP	YP
Kasa/Efektif	-	-	-	-
TCMB	785	172,257	143	97,291
Diğer	-	-	-	-
Toplam	785	172,257	143	97,291

b) T.C. Merkez Bankası hesabına ilişkin bilgiler

	Cari Dönem		Önceki Dönem	
	TP	YP	TP	YP
Vadesiz Serbest Tutar	10	94	6	59
Vadeli Serbest Tutar	-	147,258	-	-
Vadeli Serbest Olmayan Hesap	-	-	-	-
Zorunlu Karşılık	775	24,905	137	97,232
Toplam	785	172,257	143	97,291

TCMB'nin 2005/1 sayılı "Zorunlu Karşılıklar Hakkında Tebliğ"ine göre TP, YP ve Altın cinsinden zorunlu karşılıklar tesis edilebilmektedir.

31 Aralık 2022 tarih ve 32060 sayılı Resmi Gazete'de yayımlanan "Zorunlu Karşılıklar Hakkında Tebliğ"e göre TL zorunlu karşılıkların altın cinsinden tesis edilmesi imkanı 23 Haziran 2023 tarihinden itibaren sona erdirilmiştir.

31 Aralık 2023 tarihi itibarıyla TCMB'de tesis edilen zorunlu karşılıklar için geçerli oranlar, Türk parasında vade yapısına göre %0 ile %30 aralığında (31 Aralık 2022: %3 ile %8 aralığında); yabancı para ise vade yapısına göre %5 ile %30 aralığındadır (31 Aralık 2022: %5 ile %26 aralığında). 28 Nisan 2023 tarihinden itibaren geçerli olmak üzere, gerçek ve tüzel kişi mevduat portföyü için ayrı ayrı hesaplanan "TL Mevduat Payı" rasyolarından herhangi biri %60'ın altında kalan bankalar için Yabancı Para Zorunlu Karşılık Oranlarının 5 puan daha yüksek uygulanması 18 Ağustos 2023 tarihi itibarıyla kaldırılmıştır.

27 Ekim 2023 tarihinden geçerli olmak üzere yabancı para cinsinden mevduat (yurt dışı bankalar mevduatı ve kıymetli maden depo hesapları hariç) için tüm vadelerde Türk lirası cinsinden tesis edilmek üzere yüzde 4 oranında ilave zorunlu karşılık uygulanmasına karar verilmiştir. TCMB'nin kararı ile uygulanan ilave Zorunlu Karşılık oranları Zorunlu Karşılık komisyon uygulamasından hariç tutulmuştur.

Bankpozitif Kredi ve Kalkınma Bankası Anonim Şirketi

31 Aralık 2023 tarihi itibarıyla

konsolide olmayan finansal tablolara ilişkin açıklama ve dipnotlar (devamı)
(Tutarlar aksi belirtilmedikçe Bin Türk Lirası ("TL") olarak ifade edilmiştir.)

I. Bilançonun aktif hesaplarına ilişkin açıklama ve dipnotlar (devamı)

2. Gerçeğe uygun değer farkı kar/zarara yansıtılan finansal varlıklara ilişkin ilave bilgiler

- a.1) Gerçeğe uygun değer farkı kâr/zarara yansıtılan finansal varlıklardan teminata verilen/ bloke edilen finansal varlıklara ilişkin bilgiler: Yoktur.
- a.2) Repo işlemlerine konu olan gerçeğe uygun değer farkı kâr/zarara yansıtılan finansal varlıklara ilişkin bilgiler: Yoktur.
- a.3) Türev finansal varlıkların gerçeğe uygun değer farkı kar zarara yansıtılan kısmına ilişkin pozitif farklar tablosu:

	Cari Dönem		Önceki Dönem	
	TP	YP	TP	YP
Vadeli İşlemler	6	-	-	66
Swap İşlemleri	3,413	575	570	24,496
Futures İşlemleri	1,170	-	14,010	-
Opsiyonlar	-	-	-	-
Toplam	4,589	575	14,580	24,562

- b) Gerçeğe uygun değer farkı kar zarara yansıtılan finansal varlıklara ilişkin bilgiler:

	Cari Dönem		Önceki Dönem	
	TP	YP	TP	YP
Borçlanma Senetleri	-	-	-	2,382
<i>Borsada İşlem Gören</i>	-	-	-	2,382
<i>Borsada İşlem Görmeyen</i>	-	-	-	-
Değer Azalma Karşılığı	-	-	-	-
Toplam	-	-	-	2,382

3. Bankalara ilişkin bilgiler

	Cari Dönem		Önceki Dönem	
	TP	YP	TP	YP
Bankalar	277	93,045	307	12,893
<i>Yurtiçi</i>	277	92,009	307	1,615
<i>Yurtdışı</i>	-	1,036	-	11,278
<i>Yurtdışı Merkez ve Şubeler</i>	-	-	-	-
Toplam	277	93,045	307	12,893

31 Aralık 2023 itibarıyla nakit ve nakit benzerleri için ayrılan beklenen zarar karşılık tutarı 548 TL'dir (31 Aralık 2022 – 142 TL).

4. Gerçeğe Uygun Değer Farkı Diğer Kapsamlı Gelire Yansıtılan Finansal Varlıklar

- a.1) Teminata verilen/bloke edilen gerçeğe uygun değer farkı diğer kapsamlı gelire yansıtılan finansal varlıklara ilişkin bilgiler:

	Cari Dönem		Önceki Dönem	
	TP	YP	TP	YP
Hisse Senetleri	-	-	-	-
Bono, Tahvil ve Benzeri Menkul Değerler	122,775	-	116,989	-
Diğer	-	-	-	-
Toplam	122,775	-	116,989	-

Bankpozitif Kredi ve Kalkınma Bankası Anonim Şirketi**31 Aralık 2023 tarihi itibarıyla****konsolide olmayan finansal tablolara ilişkin açıklama ve dipnotlar (devamı)
(Tutarlar aksi belirtilmedikçe Bin Türk Lirası ("TL") olarak ifade edilmiştir.)****I. Bilançonun aktif hesaplarına ilişkin açıklama ve dipnotlar (devamı)****4. Gerçeğe Uygun Değer Farkı Diğer Kapsamlı Gelire Yansıtılan Finansal Varlıklar (devamı)**

a.2) Repo işlemlerine konu olan gerçeğe uygun değer farkı diğer kapsamlı gelire yansıtılan finansal varlıklara ilişkin bilgiler:

	Cari Dönem		Önceki Dönem	
	TP	YP	TP	YP
Devlet Tahvili	20,268	-	558	-
Hazine Bonosu	-	-	-	-
Diğer Borçlanma Senetleri	-	-	-	-
Banka Bonoları ve Banka Garantili Bonolar	-	-	-	-
Varlığa Dayalı Menkul Kıymetler	-	-	-	-
Diğer	-	-	-	-
Toplam	20,268	-	558	-

c) Gerçeğe uygun değer farkı diğer kapsamlı gelire yansıtılan finansal varlıklara ilişkin bilgiler:

	Cari Dönem		Önceki Dönem	
	TP	YP	TP	YP
Borçlanma Senetleri	149,249	-	124,236	-
<i>Borsada İşlem Gören</i>	149,249	-	124,236	-
<i>Borsada İşlem Görmeyen</i>	-	-	-	-
Hisse Senetleri	160	-	160	-
<i>Borsada İşlem Gören</i>	-	-	-	-
<i>Borsada İşlem Görmeyen</i>	160	-	160	-
Değer Azalma Karşılığı	-	-	-	-
Toplam	149,409	-	124,396	-

Bankpozitif Kredi ve Kalkınma Bankası Anonim Şirketi**31 Aralık 2023 tarihi itibarıyla****konsolide olmayan finansal tablolara ilişkin açıklama ve dipnotlar (devamı)
(Tutarlar aksi belirtilmedikçe Bin Türk Lirası ("TL") olarak ifade edilmiştir.)****I. Bilançonun aktif hesaplarına ilişkin açıklama ve dipnotlar (devamı)****5. Kredilere ilişkin açıklamalar**

a) Banka'nın ortaklarına ve mensuplarına verilen her çeşit kredi veya avansın bakiyesine ilişkin bilgiler:

	Cari Dönem		Önceki Dönem	
	Nakdi	Gayrinakdi	Nakdi	Gayrinakdi
Banka Ortaklarına Verilen Doğrudan Krediler	-	-	-	11,593
<i>Tüzel Kişi Ortaklara Verilen Krediler</i>	-	-	-	11,593
<i>Gerçek Kişi Ortaklara Verilen Krediler</i>	-	-	-	-
Banka Ortaklarına Verilen Dolaylı Krediler	-	-	-	-
Banka Mensuplarına Verilen Krediler	-	-	-	-
Toplam	-	-	-	11,593

b) Birinci ve ikinci grup krediler, diğer alacaklar ile sözleşme koşullarında değişiklik yapılan krediler ve diğer alacaklara ilişkin bilgiler:

Nakdi Krediler	Standart Nitelikli Krediler	Yakın İzlemedeki Krediler		
		Yeniden Yapılandırma Kapsamında Yer Almayanlar	Sözleşme Koşullarında Değişiklik	Yeniden Finansman
İhtisas Dışı Krediler	249,607	11,812	265,346	-
<i>İşletme Kredileri</i>	249,607	-	128,169	-
<i>İhracat Kredileri</i>	-	-	-	-
<i>İthalat Kredileri</i>	-	-	-	-
<i>Mali Kesime Verilen Krediler</i>	-	-	-	-
<i>Tüketici Kredileri</i>	-	-	-	-
<i>Kredi Kartları</i>	-	-	-	-
<i>Diğer</i>	-	11,812	137,177	-
İhtisas Kredileri	-	-	-	-
Diğer Alacaklar	-	-	-	-
Toplam	249,607	11,812	265,346	-

Birinci ve İkinci Aşama Beklenen Zarar Karşılıkları	Standart Nitelikli Krediler	Yakın İzlemedeki Krediler	Standart Nitelikli Krediler	Yakın İzlemedeki Krediler
12 Aylık Beklenen Zarar Karşılığı	-	-	-	-
Kredi Riskinde Önemli Artış	-	-	-	-
Toplam	-	-	-	-

Ödeme Planının Uzatılmasına Yönelik Yapılan

Sözleşme Değişikliği Sayısı	Standart Nitelikli Krediler	Yakın İzlemedeki Krediler
1 veya 2 Defa Uzatılanlar	-	-
3,4 veya 5 Defa Uzatılanlar	-	265,347
5 Üzeri Uzatılanlar	-	-

Ödeme Planını Değişikliği İle Uzatılan Süre	Standart Nitelikli Krediler	Yakın İzlemedeki Krediler
0 - 6 Ay	-	-
6 Ay - 12 Ay	-	-
1 - 2 Yıl	-	-
2 - 5 Yıl	-	162,949
5 Yıl ve Üzeri	-	102,398

Bankpozitif Kredi ve Kalkınma Bankası Anonim Şirketi

31 Aralık 2023 tarihi itibarıyla

konsolide olmayan finansal tablolara ilişkin açıklama ve dipnotlar (devamı)
(Tutarlar aksi belirtilmedikçe Bin Türk Lirası ("TL") olarak ifade edilmiştir.)

I. Bilançonun aktif hesaplarına ilişkin açıklama ve dipnotlar (devamı)

5. Kredilere ilişkin açıklamalar (devamı)

c) Tüketici kredileri, bireysel kredi kartları, personel kredileri ve personel kredi kartlarına ilişkin bilgiler:

	Kısa Vadeli	Orta ve Uzun Vadeli	Toplam
Tüketici Kredileri-TP	-	-	-
Konut Kredisi	-	-	-
Taşıt Kredisi	-	-	-
İhtiyaç Kredisi	-	-	-
Diğer	-	-	-
Tüketici Kredileri-Döviz Endeksli	-	-	-
Konut Kredisi	-	-	-
Taşıt Kredisi	-	-	-
İhtiyaç Kredisi	-	-	-
Diğer	-	-	-
Tüketici Kredileri-YP	-	-	-
Konut Kredisi	-	-	-
Taşıt Kredisi	-	-	-
İhtiyaç Kredisi	-	-	-
Diğer	-	-	-
Bireysel Kredi Kartları-TP	-	-	-
Taksitli	-	-	-
Taksitsiz	-	-	-
Bireysel Kredi Kartları-YP	-	-	-
Taksitli	-	-	-
Taksitsiz	-	-	-
Personel Kredileri-TP	-	-	-
Konut Kredisi	-	-	-
Taşıt Kredisi	-	-	-
İhtiyaç Kredisi	-	-	-
Diğer	-	-	-
Personel Kredileri-Döviz Endeksli	-	-	-
Konut Kredisi	-	-	-
Taşıt Kredisi	-	-	-
İhtiyaç Kredisi	-	-	-
Diğer	-	-	-
Personel Kredileri-YP	-	-	-
Konut Kredisi	-	-	-
Taşıt Kredisi	-	-	-
İhtiyaç Kredisi	-	-	-
Diğer	-	-	-
Personel Kredi Kartları-TP	-	-	-
Taksitli	-	-	-
Taksitsiz	-	-	-
Personel Kredi Kartları-YP	-	-	-
Taksitli	-	-	-
Taksitsiz	-	-	-
Kredili Mevduat Hesabı-TP (Gerçek Kişi)	-	-	-
Kredili Mevduat Hesabı-YP (Gerçek Kişi)	-	-	-
Toplam	-	-	-

ç) Taksitli ticari krediler ve kurumsal kredi kartlarına ilişkin bilgiler: Yoktur.

Bankpozitif Kredi ve Kalkınma Bankası Anonim Şirketi**31 Aralık 2023 tarihi itibarıyla****konsolide olmayan finansal tablolara ilişkin açıklama ve dipnotlar (devamı)
(Tutarlar aksi belirtilmedikçe Bin Türk Lirası ("TL") olarak ifade edilmiştir.)****I. Bilançonun aktif hesaplarına ilişkin açıklama ve dipnotlar (devamı)****5. Kredilere ilişkin açıklamalar (devamı)**

d) Yurtiçi ve yurtdışı kredilerin dağılımı:

	Cari Dönem	Önceki Dönem
Yurtiçi Krediler	526,765	513,505
Yurtdışı Krediler	-	-
Toplam	526,765	513,505

e) Bağlı ortaklık ve iştiraklere verilen krediler: Yoktur.

f) (i) Kredilere ilişkin olarak ayrılan özel karşılıklar veya temerrüt (üçüncü aşama) karşılıkları:

	Cari Dönem	Önceki Dönem
Tahsil imkanı sınırlı krediler ve diğer alacaklar için ayrılanlar	-	-
Tahsili şüpheli krediler ve diğer alacaklar için ayrılanlar	-	-
Zarar niteliğindeki krediler ve diğer alacaklar için ayrılanlar	(45,028)	(123,309)
Toplam	(45,028)	(123,309)

g) Donuk alacaklara ilişkin bilgiler (Net):

g.1) Donuk alacaklara ve yeniden yapılandırılan kredilere ilişkin bilgiler:

	III. Grup	IV. Grup	V. Grup
	Tahsil imkanı	Tahsili şüpheli	Zarar
	sınırlı krediler	krediler ve diğer	niteliğindeki
	ve diğer	alacaklar	kredi ve diğer
	alacaklar		alacaklar

Cari Dönem:31 Aralık 2023

Karşılıklardan Önceki Brüt Tutarlar

Yeniden Yapılandırılan Krediler

Önceki Dönem:31 Aralık 2022

Karşılıklardan Önceki Brüt Tutarlar

Yeniden Yapılandırılan Krediler

Bankpozitif Kredi ve Kalkınma Bankası Anonim Şirketi**31 Aralık 2023 tarihi itibarıyla****konsolide olmayan finansal tablolara ilişkin açıklama ve dipnotlar (devamı)
(Tutarlar aksi belirtilmedikçe Bin Türk Lirası ("TL") olarak ifade edilmiştir.)****I. Bilançonun aktif hesaplarına ilişkin açıklama ve dipnotlar (devamı)****5. Kredilere ilişkin açıklamalar (devamı)**

g) Donuk alacaklara ilişkin bilgiler (Net):

g.2) Toplam donuk alacak hareketlerine ilişkin bilgiler:

	III. Grup	IV. Grup	V. Grup
	Tahsil imkanı sınırlı krediler ve diğer alacaklar	Tahsili şüpheli krediler ve diğer alacaklar	Zarar niteliğindeki kredi ve diğer alacaklar
Önceki dönem sonu bakiyesi	-	-	201,901
Dönem içinde intikal (+)	-	-	409
Diğer donuk alacak hesaplarından giriş (+)	-	-	-
Diğer donuk alacak hesaplarına çıkış (-)	-	-	-
Dönem içinde tahsilat (-)	-	-	(78,861)
Kayıttan düşürülen (-)	-	-	(78,421)
Aktiften silinen (-)	-	-	-
<i>Kurumsal ve ticari krediler</i>	-	-	-
<i>Bireysel krediler</i>	-	-	-
<i>Kredi kartları</i>	-	-	-
<i>Diğer</i>	-	-	-
Dönem sonu bakiyesi	-	-	45,028
Özel karşılık	-	-	(45,028)
Bilançodaki net bakiyesi	-	-	-

g.3) Yabancı para olarak kullanılan kredilerden kaynaklanan donuk alacaklara ilişkin bilgiler:

Yoktur.

g.4) Donuk alacakların kullanıcı gruplarına göre brüt ve net tutarlarının gösterimi:

	III. Grup	IV. Grup	V. Grup
	Tahsil imkanı sınırlı krediler ve diğer alacaklar	Tahsili şüpheli krediler ve diğer alacaklar	Zarar niteliğindeki kredi ve diğer alacaklar
Cari Dönem (Net)	-	-	-
Gerçek ve Tüzel Kişilere Kullanılan Krediler (Brüt)	-	-	43,600
Özel Karşılık Tutarı	-	-	43,600
Gerçek ve Tüzel Kişilere Kullanılan Krediler (Net)	-	-	-
Bankalar (Brüt)	-	-	-
Özel Karşılık Tutarı	-	-	-
Bankalar (Net)	-	-	-
Diğer Kredi ve Alacaklar (Brüt)	-	-	1,428
Özel Karşılık Tutarı	-	-	1,428
Diğer Kredi ve Alacaklar (Net)	-	-	-
Önceki Dönem (Net)	-	-	78,592
Gerçek ve Tüzel Kişilere Kullanılan Krediler (Brüt)	-	-	175,546
Özel Karşılık Tutarı	-	-	122,270
Gerçek ve Tüzel Kişilere Kullanılan Krediler (Net)	-	-	53,276
Bankalar (Brüt)	-	-	-
Özel Karşılık Tutarı	-	-	-
Bankalar (Net)	-	-	-
Diğer Kredi ve Alacaklar (Brüt)	-	-	26,355
Özel Karşılık Tutarı	-	-	1,039
Diğer Kredi ve Alacaklar (Net)	-	-	25,316

Bankpozitif Kredi ve Kalkınma Bankası Anonim Şirketi

31 Aralık 2023 tarihi itibarıyla

konsolide olmayan finansal tablolara ilişkin açıklama ve dipnotlar (devamı)
(Tutarlar aksi belirtilmedikçe Bin Türk Lirası ("TL") olarak ifade edilmiştir.)

I. Bilançonun aktif hesaplarına ilişkin açıklama ve dipnotlar (devamı)

5. Kredilere ilişkin açıklamalar (devamı)

h) Donuk alacaklar için hesaplanan faiz tahakkukları, reeskontları ve değerlendirme farkları ile bunların karşılıklarına ilişkin bilgiler:

	III. Grup	IV. Grup	V. Grup
	Tahsil imkanı sınırlı krediler ve diğer alacaklar	Tahsili şüpheli krediler ve diğer alacaklar	Zarar niteliğindeki krediler ve diğer alacaklar
Cari Dönem (Net)			
Faiz Tahakkuk ve Reeskontları ile Değerleme Farkları	-	-	-
Karşılık Tutarı (-)	-	-	-
Önceki Dönem (Net)	-	-	-
Faiz Tahakkuk ve Reeskontları ile Değerleme Farkları	-	-	78,421
Karşılık Tutarı (-)	-	-	(78,421)

6. İtfa edilmiş maliyeti ile ölçülen finansal varlıklar

a.1) Teminata verilen / bloke edilen itfa edilmiş maliyeti ile ölçülen finansal varlıklar: Yoktur.

a.2) Repo işlemlerine konu olan itfa edilmiş maliyeti ile ölçülen finansal varlıklar: Yoktur.

b) İtfa edilmiş maliyeti ile ölçülen devlet borçlanma senetlerine ilişkin bilgiler: Yoktur.

c) İtfa edilmiş maliyeti ile ölçülen finansal varlıklara ilişkin bilgiler: Yoktur.

ç) İtfa edilmiş maliyeti ile ölçülen finansal varlıkların yıl içindeki hareketleri: Yoktur.

31 Aralık 2023 tarihi itibarıyla Banka'nın itfa edilecek maliyeti ile ölçülen finansal varlığı bulunmamaktadır.

7. İştirakler (Net)

a.1) Konsolide edilmeyen iştiraklere ilişkin açıklamalar: Yoktur.

b.1) Konsolide edilen iştiraklere ilişkin açıklamalar: Yoktur.

b.2) Konsolide edilen iştiraklere ilişkin bilgiler: Yoktur.

b.3) Konsolide edilen iştiraklere ilişkin sektör bilgileri ve bunlara ilişkin kayıtlı tutarlar: Yoktur.

b.4) Borsaya kote konsolide edilen iştirakler: Yoktur.

8. Bağlı ortaklıklara ilişkin bilgiler (Net)

a.1) Bağlı ortaklıkların özkaynak kalemlerine ilişkin bilgiler: Yoktur.

a.2) Konsolide edilmeyen bağlı ortaklıklara ilişkin açıklamalar:

Unvanı	Adres (Şehir/Ülke)	Banka'nın pay oranı-farklıysa Oy oranı (%)	Banka risk grubunun pay oranı (%)
Pozitiftech Bilişim Teknolojileri A.Ş.	İstanbul/Türkiye	99.7	100

Bankpozitif Kredi ve Kalkınma Bankası Anonim Şirketi**31 Aralık 2023 tarihi itibarıyla****konsolide olmayan finansal tablolara ilişkin açıklama ve dipnotlar (devamı)
(Tutarlar aksi belirtilmedikçe Bin Türk Lirası ("TL") olarak ifade edilmiştir.)****I. Bilançonun aktif hesaplarına ilişkin açıklama ve dipnotlar (devamı)****8. Bağlı ortaklıklara ilişkin bilgiler (Net)**

Yukarıdaki sıraya göre konsolidasyon kapsamına alınmayan bağlı ortaklıklara ilişkin bilgiler:

Aktif Toplamı	Özkaynak	Sabit Varlık Toplamı	Faiz Gelirleri	Menkul Değer Gelirleri	Cari Dönem Kar/Zararı	Önceki Dönem Kar/Zararı	Gerçeğe Uygun Değeri
16,095	8,665	51	-	-	(190)	537	-

b.1) Konsolide edilen bağlı ortaklıklara ilişkin açıklamalar: Yoktur.

b.2) Konsolide edilen bağlı ortaklıklara ilişkin bilgiler: Yoktur.

b.3) Konsolide edilen bağlı ortaklıklara ilişkin sektör bilgileri ve bunlara ilişkin kayıtlı tutarlar: Yoktur.

b.4) Borsaya kote konsolide edilen bağlı ortaklıklar: Yoktur.

9. Birlikte kontrol edilen ortaklıklara (iş ortaklıklarına) ilişkin açıklamalar: Yoktur (31 Aralık 2022 – Yoktur).**10. Kiralama işlemlerinden alacaklara ilişkin bilgiler (Net)**

a) Finansal kiralamaya yapılan yatırımların kalan vadelerine göre gösterimi:

	Cari Dönem		Önceki Dönem	
	Brüt	Net	Brüt	Net
1 Yıdan Az	86,728	83,173	58,087	51,798
1- 4 Yıl Arası	-	-	62,352	60,035
4 Yıdan Fazla	-	-	-	-
Toplam	86,728	83,173	120,439	111,833

11. Riskten korunma amaçlı türev finansal araçlara ilişkin açıklamalar: Yoktur (31 Aralık 2022 – Yoktur).

Bankpozitif Kredi ve Kalkınma Bankası Anonim Şirketi**31 Aralık 2023 tarihi itibarıyla****konsolide olmayan finansal tablolara ilişkin açıklama ve dipnotlar (devamı)**
(Tutarlar aksi belirtilmedikçe Bin Türk Lirası ("TL") olarak ifade edilmiştir.)**Bilançonun aktif hesaplarına ilişkin açıklama ve dipnotlar (devamı)****12. Maddi duran varlıklara ilişkin açıklamalar (devamı)**

	Kullanım Hakkı Olan Varlıklar	Finansal Kiralama ile Edinilen MDV	Araçlar	Diğer MDV	Toplam
Önceki dönem sonu:					
Maliyet	14,502	-	-	30,995	45,497
Birikmiş amortisman	(4,590)	-	-	(21,566)	(26,156)
Net defter değeri	9,912	-	-	9,429	19,341
Cari dönem sonu:					
Dönem başı net defter değeri	9,912	-	-	9,429	19,341
İktisap edilenler	1,626	-	-	4,256	5,882
Elden çıkarılanlar, net	(4,712)	-	-	(538)	(5,250)
Amortisman bedeli	(806)	-	-	(3,535)	(4,341)
Dönem sonu maliyet	11,416	-	-	34,713	46,129
Dönem sonu birikmiş amortisman	(5,396)	-	-	(25,101)	(30,497)
Kapanış net defter değeri	6,020	-	-	9,612	15,632

31 Aralık 2023 ve 2022 tarihleri itibarıyla finansal tablolara kaydedilen veya iptal edilen değer azalış tutarı bulunmamaktadır.

31 Aralık 2023 ve 2022 tarihleri itibarıyla maddi duran varlıklar üzerinde rehin, ipotek ve herhangi bir kısıtlama bulunmamaktadır. 31 Aralık 2023 ve 2022 tarihleri itibarıyla maddi duran varlıklar için herhangi bir inşaat harcaması veya maddi duran varlık alımı için verilen herhangi bir taahhüt bulunmamaktadır.

13. Maddi olmayan duran varlıklara ilişkin bilgiler

	Cari Dönem	Önceki Dönem
Dönem Başı	4,909	4,336
İktisap Edilenler	1,373	1,178
Kullanım Dışı Bırakılanlar ve Satışlar	(557)	-
Tükenme Payları	(655)	(605)
Dönem Sonu	5,070	4,909

14. Satış amaçlı elde tutulan ve durdurulan faaliyetlere ilişkin duran varlıklar hakkında açıklamalar

	Cari Dönem	Önceki Dönem
Dönem Başı	-	66,500
İktisap Edilenler ⁽¹⁾	-	-
Kullanım Dışı Bırakılanlar ve Satışlar	-	(66,500)
Dönem Sonu	-	-

Bankpozitif Kredi ve Kalkınma Bankası Anonim Şirketi**31 Aralık 2023 tarihi itibarıyla****konsolide olmayan finansal tablolara ilişkin açıklama ve dipnotlar (devamı)**
(Tutarlar aksi belirtilmedikçe Bin Türk Lirası ("TL") olarak ifade edilmiştir.)**Bilançonun aktif hesaplarına ilişkin açıklama ve dipnotlar (devamı)****15. Ertelenmiş vergi varlığına ilişkin açıklamalar**

Banka uygulanan muhasebe politikaları ve değerlendirme esasları ile vergi mevzuatı arasında zamanlama farklarından doğan farklar üzerinden ertelenmiş vergi varlığı veya borcu hesaplayarak ekteki finansal tablolara yansıtılmıştır.

Banka, 31 Aralık 2023 tarihi itibarıyla 7,866 TL ertelenmiş vergi varlığı hesaplamış ve ekteki finansal tablolara yansıtılmıştır (31 Aralık 2022 – 10,711 TL ertelenmiş vergi varlığı).

	Cari Dönem	
	Birikmiş Geçici Farklar	Ertelenmiş Vergi Varlığı / (Borcu)
Birikmiş Mali Zararlar	-	-
Alım Satım Amaçlı Türev Finansal Borçlar	5,994	1,798
Çalışan Hakları Karşılığı	15,790	4,737
Diğer Karşılıklar	5,106	1,532
TFRS 9 Beklenen Zarar Karşılığı	5,509	1,653
Ertelenmiş Vergi Varlığı	32,399	9,720
Alım Satım Amaçlı Türev Finansal Varlıklar	(5,164)	(1,549)
Maddi ve Maddi Olmayan Duran Varlıklar	(542)	(163)
Satış Amaçlı Elde Tutulan Duran Varlıklar	-	-
Diğer	(474)	(142)
Ertelenmiş Vergi Borcu	(6,180)	(1,854)
Ertelenmiş Vergi Varlığı, net	26,219	7,866
	Önceki Dönem	
	Birikmiş Geçici Farklar	Ertelenmiş Vergi Varlığı / (Borcu)
Birikmiş Mali Zararlar	6,669	1,667
Alım Satım Amaçlı Türev Finansal Borçlar	17,968	4,492
Çalışan Hakları Karşılığı	30,802	7,701
TFRS 9 Beklenen Zarar Karşılığı	2,463	615
Diğer Karşılıklar	4,288	1,072
Ertelenmiş Vergi Varlığı	62,190	15,547
Alım Satım Amaçlı Türev Finansal Varlıklar	(39,142)	(9,786)
Maddi ve Maddi Olmayan Duran Varlıklar	(432)	(108)
Satış Amaçlı Elde Tutulan Duran Varlıklar	-	-
Diğer	(162)	(40)
Ertelenmiş Vergi Borcu	(39,736)	(9,934)
Ertelenmiş Vergi Varlığı, net	22,454	5,613

Bankpozitif Kredi ve Kalkınma Bankası Anonim Şirketi

31 Aralık 2023 tarihi itibarıyla

konsolide olmayan finansal tablolara ilişkin açıklama ve dipnotlar (devamı)
(Tutarlar aksi belirtilmedikçe Bin Türk Lirası ("TL") olarak ifade edilmiştir.)

I. Bilançonun aktif hesaplarına ilişkin açıklama ve dipnotlar (devamı)

15. Ertelenmiş vergi varlığına ilişkin açıklamalar (devamı)

Ertelenmiş vergiye konu edilen mali zararların zaman aşımına uğrayacağı süreler aşağıdaki gibidir:

	Cari Dönem	Önceki Dönem
2020	-	-
2021	-	-
2023	-	-
2024	-	-
2025	7,531	6,669
Sonraki yıllara taşınan mali zarar	7,531	6,669

Ertelenmiş verginin konusu olan varlıkların defter değeri ile vergiye esas değeri arasında ortaya çıkan farkların özkaynaklar hesap grubuyla ilişkili olması halinde ise ertelenmiş vergi varlığı veya borcu bu grupta yer alan ilgili hesaplarla netleştirilmiştir.

Ertelenmiş vergi varlığı hareket tablosu:

	Cari Dönem	Önceki Dönem
1 Ocak İtibarıyla	5,613	10,711
Muhasebe Politikasında Yapılan Değişikliklerin Etkisi	-	-
Ertelenmiş Vergi Geliri / (Gideri)	(1,015)	(6,716)
Diğer Kapsamlı Gelirde Gösterilen Ertelenmiş Vergi Geliri	3,268	1,618
Ertelenmiş Vergi Varlığı / (Borcu)	7,866	5,613

16. Diğer aktiflere ilişkin bilgiler

31 Aralık 2023 tarihi itibarıyla bilançonun diğer aktifler kalemi 228,253 TL (31 Aralık 2022 – 102,795 TL)

Bankpozitif Kredi ve Kalkınma Bankası Anonim Şirketi

31 Aralık 2023 tarihi itibarıyla

konsolide olmayan finansal tablolara ilişkin açıklama ve dipnotlar (devamı)
(Tutarlar aksi belirtilmedikçe Bin Türk Lirası ("TL") olarak ifade edilmiştir.)

II. Bilançonun pasif hesaplarına ilişkin açıklama ve dipnotlar

1. Mevduatın vade yapısına ilişkin bilgiler

Banka, yatırım bankası statüsünde olduğu için mevduat toplamaya yetkili değildir.

2. Türev finansal borçlara ilişkin bilgiler

Türev finansal yükümlülüklerin gerçeğe uygun değer farkı kar zarara yansıtılan kısmına ilişkin negatif farklar tablosu:

	Cari Dönem		Önceki Dönem	
	TP	YP	TP	YP
Vadeli İşlemler	-	-	-	-
Swap İşlemleri	1,028	4,966	6,288	4,651
Futures İşlemleri	-	-	7,029	-
Opsiyonlar	-	-	-	-
Diğer	-	-	-	-
Toplam	1,028	4,966	13,317	4,651

3. a) Bankalar ve diğer mali kuruluşlara ilişkin bilgiler

	Cari Dönem		Önceki Dönem	
	TP	YP	TP	YP
T.C. Merkez Bankası Kredileri	-	-	-	-
Yurtiçi Banka ve Kuruluşlardan	301	2,945	4,502	-
Yurtdışı Banka, Kuruluş ve Fonlardan	-	29,711	1,001	648,674
Toplam	301	32,656	5,503	648,674

b) Alınan kredilerin vade ayırımına göre gösterilmesi

	Cari Dönem		Önceki Dönem	
	TP	YP	TP	YP
Kısa Vadeli	301	32,656	5,503	432,541
Orta ve Uzun Vadeli	-	-	-	216,133
Toplam	301	32,656	5,503	648,674

c) Banka'nın yükümlülüklerinin yoğunlaştığı alanlara ilişkin ilave açıklamalar

Banka, yabancı para aktiflerini ağırlıklı olarak yurtdışından kullanılan orta ve uzun vadeli krediler ve ihraç edilen bonolar ile fonlamaktadır. Banka, fonlama yapısının aktif yapısı ile faiz ve vade açısından uyumlu olmasını hedeflemektedir. Banka'nın Türk Lirası aktifleri ise ağırlıklı olarak Banka özkaynakları ve ihraç edilen menkul kıymetler ile fonlanmaktadır.

4. İhraç edilen menkul kıymetlere ilişkin bilgiler:

31 Aralık 2023 dönemi itibarıyla bulunmamaktadır (31 Aralık 2022 – Yoktur).

Bankpozitif Kredi ve Kalkınma Bankası Anonim Şirketi

31 Aralık 2023 tarihi itibarıyla

konsolide olmayan finansal tablolara ilişkin açıklama ve dipnotlar (devamı)
(Tutarlar aksi belirtilmedikçe Bin Türk Lirası ("TL") olarak ifade edilmiştir.)

II. Bilançonun pasif hesaplarına ilişkin açıklama ve dipnotlar (devamı)

5. Bilançonun diğer yükümlülükler kalemi, bilanço toplamının %10'unu aşıyorsa, bunların en az %20'sini oluşturan alt hesapların isim ve tutarları

Diğer yükümlülükler bakiyesi, bilanço toplamının %10'unu aşmamaktadır.

6. Kiralama işlemlerinden borçlara ilişkin bilgiler (Net)

a) Finansal kiralama işlemlerinden doğan yükümlülüklerle ilişkin açıklamalar: Yoktur.

b) Faaliyet kiralamasına ilişkin açıklamalar:

	Cari Dönem		Önceki Dönem	
	Brüt	Net	Brüt	Net
1 Yılda Az	3,762	2,345	5,654	3,500
1- 4 Yıl Arası	6,728	5,503	10,753	8,050
4 Yılda Fazla	-	-	-	-
Toplam	10,490	7,848	16,407	11,550

Banka'nın tüm faaliyet kiralaması sözleşmelerine göre peşin olarak yapılan kira ödemeleri "Diğer Aktifler" hesabında peşin ödenmiş giderlerde muhasebeleştirilmektedir.

7. Riskten korunma amaçlı türev finansal borçlara ilişkin bilgiler: Yoktur.

8. Karşılıklara ilişkin açıklamalar

a) Döviz endeksli krediler ve finansal kiralama alacakları anapara kur azalış karşılıklarına ilişkin bilgiler:

Banka, 31 Aralık 2023 tarihi itibarıyla anapara kur azalış karşılığı yoktur (31 Aralık 2022 – Yoktur).

b) Tazmin edilmemiş ve nakde dönüşmemiş gayrinakdi krediler için 7 TL (31 Aralık 2022 – 7 TL) tutarında karşılık ayrılmıştır. İlgili tutar, ekteki finansal tablolarda, "Diğer Karşılıklar" içerisinde gösterilmiştir.

c) Çalışan hakları karşılığına ilişkin bilgiler:

Kıdem tazminatı karşılığına ilişkin bilgiler: Banka aktüeryal metot kullanarak "Çalışanlara Sağlanan Faydalara İlişkin Türkiye Muhasebe Standardı"na ("TMS 19") uygun olarak kıdem tazminatı karşılığı hesaplamış ve muhasebeleştirmiştir. Kıdem tazminatı karşılığı hareket tablosu aşağıdaki gibidir:

	Cari Dönem	Önceki Dönem
1 Ocak itibarıyla	18,185	9,318
Aktüeryal kayıp/(kazanç)	6,100	8,429
Dönem içi yapılan ödemeler	(20,560)	-
Hizmet maliyeti	634	197
Faiz maliyeti	778	241
Toplam	5,137	18,185

Banka'nın ayrıca 31 Aralık 2023 tarihi itibarıyla 5,598 TL (31 Aralık 2022 – 6,879 TL) tutarında izin karşılığı bulunmaktadır.

Bankpozitif Kredi ve Kalkınma Bankası Anonim Şirketi

31 Aralık 2023 tarihi itibarıyla

konsolide olmayan finansal tablolara ilişkin açıklama ve dipnotlar (devamı)
(Tutarlar aksi belirtilmedikçe Bin Türk Lirası ("TL") olarak ifade edilmiştir.)

II. Bilançonun pasif hesaplarına ilişkin açıklama ve dipnotlar (devamı)

8. Karşılıklara ilişkin açıklamalar (devamı)

d) Diğer karşılıklara ilişkin bilgiler:

- d.1) Muhtemel riskler için ayrılan serbest karşılıklara ilişkin bilgiler: Yoktur (31 Aralık 2022 – Yoktur).
- d.2) Banka üst yönetimine belirlenmiş kriterler ve hedefler çerçevesinde ödenmek üzere hesaplanan ikramiye karşılıklarını diğer karşılıklarda gösterilmiştir.
- d.3) Diğer karşılıkların, karşılıklar toplamının %10'unu aşması halinde aşımına sebep olan alt hesapların isim ve tutarlarına ilişkin açıklamalar:

	Cari Dönem	Önceki Dönem
Gayrinakdi kredi karşılığı	4,719	3,991
Personel prim karşılığı	-	-
Dava karşılıkları	412	337
Tazmin edilmemiş gayrinakdi krediler karşılığı	7	7
Diğer karşılıklar(*)	4,643	5,401
Toplam	9,781	9,736

(*) Bağlılık prim karşılığını içermektedir.

9. Vergi borcuna ilişkin açıklamalar

a) Cari vergi borcuna ilişkin açıklamalar:

a.1) Vergi karşılığına ilişkin bilgiler açıklanır:

Banka'nın 31 Aralık 2023 tarihi itibarıyla kurumlar vergisinden oluşan vergi borcu 13,603 TL dir. (31 Aralık 2022 – Bulunmamaktadır).

Cari vergi borcunun konusu olan varlıkların defter değeri ile vergiye esas değeri arasında ortaya çıkan farkların özkaynaklar hesap grubuyla ilişkili olması halinde ise cari vergi varlığı veya borcu bu grupta yer alan ilgili hesaplarla netleştirilmiştir.

a.2) Ödenecek vergilere ilişkin bilgiler:

	Cari Dönem	Önceki Dönem
Kurumlar Vergisi Karşılığı	13,603	-
Ücretlerden Kesilen Gelir Vergisi	2,520	1,199
BSMV	179	185
Ödenecek Katma Değer Vergisi	260	506
Gayrimenkul Sermaye İradı Vergisi	86	56
Menkul Sermaye İradı Vergisi	-	-
Diğer	123	80
Toplam	16,771	2,026

a.3) Primlere ilişkin bilgiler:

	Cari Dönem	Önceki Dönem
Sosyal Sigorta Primleri – İşveren	1,535	311
Sosyal Sigorta Primleri – Personel	1,078	268
Emekli Sandığı Aidatı ve Karşılıkları – İşveren	123	37
İşsizlik Sigortası – Personel	61	19
Toplam	2,797	635

b) Ertelenmiş vergi borcuna ilişkin açıklamalar:

Uygulanan muhasebe politikaları ve değerlendirme esasları ile vergi mevzuatı arasındaki zamanlama farkları üzerinden hesaplanan ertelenmiş vergi varlığı ve borçlarının neti olan 7,866 TL (31 Aralık 2022: 5,613 TL net ertelenmiş vergi varlığı), net ertelenmiş vergi varlığı olarak muhasebeleştirilmiştir. Net ertelenmiş vergi varlığı/borcuna ilişkin detaylı bilgi, Beşinci Bölüm I-13 no'lu dipnotta verilmiştir.

Bankpozitif Kredi ve Kalkınma Bankası Anonim Şirketi

31 Aralık 2023 tarihi itibarıyla

konsolide olmayan finansal tablolara ilişkin açıklama ve dipnotlar (devamı)
(Tutarlar aksi belirtilmedikçe Bin Türk Lirası ("TL") olarak ifade edilmiştir.)

II. Bilançonun pasif hesaplarına ilişkin açıklama ve dipnotlar (devamı)

10. Satış amaçlı elde tutulan ve durdurulan faaliyetlere ilişkin duran varlık borçları hakkında bilgiler

Yoktur.

11. Banka'nın kullandığı sermaye benzeri kredilerin sayısı, vadesi, faiz oranı, kredinin temin edildiği kuruluş ve varsa, hisse senedine dönüştürme opsiyonuna ilişkin detaylı açıklamalar

Yoktur.

12. Özkaynaklara ilişkin bilgiler

a) Ödenmiş sermayenin gösterimi:

	Cari Dönem	Önceki Dönem
Hisse Senedi Karşılığı	337,292	337,292
İmtiyazlı Hisse Senedi Karşılığı	-	-

b) Ödenmiş sermaye tutarı, bankada kayıtlı sermaye sisteminin uygulanıp uygulanmadığı hususunun açıklanması ve bu sistem uygulanıyor ise kayıtlı sermaye tavanı:

Banka'da kayıtlı sermaye sistemi uygulanmamaktadır.

c) Cari dönem içinde yapılan sermaye artırımları ve kaynakları ile arttırılan sermaye payına ilişkin diğer bilgiler: Yoktur.

ç) Cari dönem içinde sermaye yedeklerinden sermayeye ilave edilen kısma ilişkin bilgiler: Yoktur.

d) Son mali yılın ve onu takip eden ara dönemin sonuna kadar olan sermaye taahhütleri, bu taahhütlerin genel amacı ve bu taahhütler için gerekli tahmini kaynaklar: Yoktur.

e) Banka'nın gelirleri, karlılığı ve likiditesine ilişkin geçmiş dönem göstergeleri ile bu göstergelerdeki belirsizlikler dikkate alınarak yapılacak öngörülerin, Banka'nın özkaynakları üzerindeki tahmini etkileri:

Banka'nın karlılığı ve likiditesi finansal planlama ve kontrol departmanı tarafından yakından takip edilmekte ve Yönetim Kurulu'na, Aktif Pasif Komitesi'ne ve risk yönetimine raporlanmaktadır. Banka'nın bu göstergelerini etkileyen faiz, kur ve vade değişimlerinin olası etkileri ise statik ve dinamik senaryo analizleri ile tahmin edilmeye çalışılmaktadır. Varlık ve yükümlülüklerin bugünkü değerlerinin farkı olarak tanımlanan özkaynağın piyasa değeri ve değişimleri ölçümlenmektedir. Net faiz geliri simülasyonları ve senaryo analizleri ile Banka'nın gelecekteki faiz gelirleri tahmin edilmeye çalışılmaktadır.

f) Sermayeyi temsil eden hisse senetlerine tanınan imtiyazlara ilişkin özet bilgiler: Yoktur.

g) Menkul değerler değer artış fonuna ilişkin açıklamalar: Yoktur.

Bankpozitif Kredi ve Kalkınma Bankası Anonim Şirketi

31 Aralık 2023 tarihi itibarıyla

konsolide olmayan finansal tablolara ilişkin açıklama ve dipnotlar (devamı)
(Tutarlar aksi belirtilmedikçe Bin Türk Lirası ("TL") olarak ifade edilmiştir.)

III. Nazım hesaplara ilişkin açıklama ve dipnotlar

1. Nazım hesaplarda yer alan yükümlülüklerle ilişkin açıklamalar

a) Gayri kabili rücu nitelikteki kredi taahhütlerinin türü ve miktarı:

Banka'nın 31 Aralık 2023 tarihi itibarıyla (31 Aralık 2022 – Bulunmamaktadır) kullandırım garantili kredi tahsis taahhüdü ve (31 Aralık 2022 – Bulunmamaktadır) çek yaprakları için ödeme taahhüdü bulunmamaktadır.

Nazım hesap kalemlerinden kaynaklanan muhtemel zararların ve taahhütlerin yapısı ve tutarı:
Banka bankacılık faaliyetleri kapsamında çeşitli taahhütler altına girmekte olup, bunlar kullandırma garantili kredi taahhütleri, teminat mektupları, kabul kredileri ve akreditiflerden oluşmaktadır.

b.1) Garantiler, banka aval ve kabulleri ve mali garanti yerine geçen teminatlar ve diğer akreditifler dahil gayrinakdi krediler:

Banka'nın 31 Aralık 2023 tarihi itibarıyla toplam 86,555 TL (31 Aralık 2022 – 61,651 TL) tutarında teminat mektubu bulunmaktadır.

b.2) Kesin teminatlar, geçici teminatlar, kefaletler ve benzeri işlemler: Banka'nın 31 Aralık 2023 tarihi itibarıyla (31 Aralık 2022 – Bulunmamaktadır) diğer garanti ve kefaletleri bulunmamaktadır.

c) Gayrinakdi kredilerin toplam tutarı:

	Cari Dönem	Önceki Dönem
Nakit Kredi Teminine Yönelik Olarak Açılan Gayrinakdi Krediler	10,000	10,000
<i>Bir Yıl veya Daha Az Süreli Asıl Vadeli</i>	-	-
<i>Bir Yıldan Daha Uzun Süreli Asıl Vadeli</i>	10,000	10,000
Diğer Gayrinakdi Krediler	76,555	51,651
Toplam	86,555	61,651

d) Şarta bağlı yükümlülüklerle ilgili bilgiler:

Aces Turizm Otelcilik Hizmetleri A.Ş. (Gaziantep Çağlar) ile Banka arasında imzalanan Borç Tasfiyesi ile Vefa Hakkı Sözleşmesinin ("Sözleşme") tapuda bulunan kopyası üzerinde evrakta sahtecilik yoluyla tahrifat yapılmıştır. Bu sahte evrakla ile usulsüz olarak ilamlı takibe konu edilmiştir. Banka tarafından bu dolandırıcılık girişimi ile ilgili aşağıda belirtilen hukuksal işlemler yürütülmektedir.

1- Banka aleyhine Gaziantep'te açılmış olan icra takibi: bu takibe karşı; takibin dayanağı evrakın ilamlı takip yapmaya müsait olmaması ve takip açılış işlemleri sırasındaki usulsüzlük sebebiyle Gaziantep İcra Mahkemesine şikayette bulunmuştur. Mahkemece itirazların kabulü ile takibin iptaline karar verilmiştir. İstinaf Mahkemesi ve Yargıtay tarafından Yerel Mahkeme kararı onanmış olup, icra takibinin iptali kararı kesinleşmiştir.

2- İcra Hukuk Mahkemesi'nce verilen tedbir kararının kaldırılması üzerine, devam eden takibi tekrar durdurabilmek için Gaziantep Asliye Ticaret Mahkemesinde menfi tespit davası açılmış, Mahkemece davanın reddine karar verilmiştir. Karara karşı İstinaf Mahkemesine (1. derecede temyiz) başvurulmuştur. İstinaf mahkemesi tarafından dosyada delillerin toplanmamış olması nedeniyle esas incelemeye girilmeden istinaf talebinin kabulü ile yerel mahkeme kararının kaldırılmasına ve tekrar incelenmek üzere dosyanın yerel mahkemeye gönderilmesine karar verilmiştir.

Bu sırada İstinaf Mahkemesi kararından sonra yargılamaya Yerel Mahkemece 2018/720 Dosya no. üzerinden devam edilmektedir. 24 Mart 2022 tarihli duruşmada mahkeme, ceza davası dosyasının mevcut durumunu Ceza Mahkemesi'ne resmi yazılı olarak sormaya ve Ceza dosyasını incelemek ve bir örneğini almak için yetki istenmesine karar verdi. 7 Temmuz 2022 tarihli duruşmada, ceza dosyasının suretinin gönderilmesinin istenmesine, UYAP'tan inceleme ve suret alma yetkisi istenilmesine karar verildi. 24 Kasım 2022 tarihli duruşmada, ceza dosyasının bir örneğinin gönderilmesinin istenmesine ve ulusal yargı bilişim sistemi (UYAP) üzerinden Ceza dosyasını incelemek ve bir örneğini almak için yetki istenmesine karar verildi. 27 Nisan 2023 ve 28 Eylül 2023 tarihli duruşmalarda, ceza dosyasının neticesinin beklenmesine, karar verildi. Bir sonraki duruşma tarihi:30 Mayıs 2024.

Bankpozitif Kredi ve Kalkınma Bankası Anonim Şirketi

31 Aralık 2023 tarihi itibarıyla

**konsolide olmayan finansal tablolara ilişkin açıklama ve dipnotlar (devamı)
(Tutarlar aksi belirtilmedikçe Bin Türk Lirası ("TL") olarak ifade edilmiştir.)**

III. Nazım hesaplara ilişkin açıklama ve dipnotlar (devamı)

Nazım hesaplarda yer alan yükümlülüklerle ilişkin açıklamalar

3- Banka, dolandırıcılık girişiminde bulunan ilgililer hakkında Gaziantep Cumhuriyet Başsavcılığı'na şikayette bulunmuştur. Devam eden yargılama süreci sonunda tüm ceza dosyaları bir tek Ağır Ceza Mahkemesi dosyasında birleştirilmiştir. Mahkemece bazı sanıklar hakkında Nitelikli dolandırıcılık, Özel Evrakta Sahtecilik, Görevi Kötüye Kullanma suçlarından cezalandırılmalarına karar verilmiştir. Mahkemece gerekçeli karar yazılmış olup, sanıklara daha fazla ceza verilmesi gerektiği gerekçesi ile ilgili karar Banka tarafından ve Savcılık makamınca da istinaf edilmiştir. İstinaf Mahkemesince aşağıdaki gerekçelerle Yerel Mahkeme kararı bozulmuştur;

- Sanıkların sorgularının yapılmamış olması. İlgili kişilerin sorgularının yapılmasından sonra karar verilmesi
- Sanıklardan biri hakkında verilen nitelikli dolandırıcılık suçunun birden fazla ağırlaştırıcı sebebi olduğu ve teşebbüs aşamasında kalmadığı gerekçesiyle cezanın ağırlaştırılması hususunun değerlendirilmesi,
- Bir kısım sanıklar hakkında verilen görevi kötüye kullanma suçu hakkında sanıklara hükmün açıklanmasının ertelenmesi teklifinin açıkça sunulup görüşlerinin alınmadığı, sanıklara sorularak verecekleri cevaba göre hüküm oluşturulması gerektiği

İstinaf kararı Yerel Mahkemeye gönderilmiş olup, Dosya Yerel Mahkemede yeni bir numara almış ve yargılamasına Yerel Mahkemede devam edilmektedir. 18 Nisan 2022 tarihli duruşmada, daha önce yerine getirilmediği için mahkeme yine sanıklardan birinin, istinaf mahkemesi bozma kararına karşı savunmasının bu defa elektronik olarak alınmasına karar verdi. Ayrıca araştırılması ve tartışılması gereken yeni deliller varsa bu hususların giderilmesi (tevsii tahkikat), yoksa da esas hakkında mütalaasının verilmesi için dosyanın savcılığa tevdi edilmesine karar verildi. 6 Temmuz 2022 tarihli duruşmada, bozma ilamına karşı sanıklardan birinin SEGBİS sistemi aracılığıyla savunmasının alınmasına ve ayrıca araştırılması ve tartışılması gereken yeni deliller varsa bu hususların giderilmesi (tevsii tahkikat), yoksa da esas hakkında mütalaasının verilmesi için dosyanın savcılığa tevdi edilmesine karar verildi. 12 Eylül 2022 tarihli duruşmada;

Savcı esas hakkındaki mütalaasını açıkladı. Sanıklardan birinin savunmasını alması için yakalama kararı çıkarılmasına karar verildi. İfadesi alınacak sanığın duruşmadan sonra ifadesi alındı, yakalama kararı kaldırıldı. Taraflara esas hakkındaki mütalaaya ilişkin savunmalarını hazırlamaları için bir sonraki duruşmaya kadar süre verilmesine karar verildi. 28 Aralık 2022 tarihli duruşmada, mahkeme heyetindeki değişiklik nedeniyle dosyanın incelemeye alınmasına karar verildi. 27 Şubat 2023 tarihli duruşma, mahkeme tarafından, o bölgede yaşanan yıkıcı deprem fekaleti nedeniyle ertelenmiştir. 05 Haziran 2023 tarihli duruşmada;

Sanık1'in nitelikli dolandırıcılık suçunu işlediği kanıtlanmış ve 5 yıl hapis ve 2500 gün adli para cezası ile cezalandırılmasına,

II- Sanık1'in özel belgede sahtecilik suçundan 1 yıl 8 ay hapis cezası ile cezalandırılmasına, hükmün açıklanmasının geri bırakılmasına,

III- Diğer sanığın ("Sanık2) görevi kötüye kullanma suçundan 1 yıl 15 gün hapis cezası ile cezalandırılmasına, hükmün açıklanmasının geri bırakılmasına,

IV- Diğer tüm sanıkların üzerlerine atılı suçlardan ayrı ayrı beraatine,

Karar verilmiştir. Karar Bankamızca cezanın düşük olması ve diğer sanıklara ceza verilmemesi nedeniyle istinaf edilecek olup sanıkların da karara karşı istinaf yoluna gitme hakkı bulunmaktadır. Karar, cezanın düşük olması ve diğer sanıkların ceza almaması nedeniyle Banka tarafından Temmuz 2023'te istinaf edilmiş ve sanıklar da istinafa başvurmuştur. Bu nedenle İstinaf Mahkemesi'nin kararı beklenmektedir

Bankpozitif Kredi ve Kalkınma Bankası Anonim Şirketi

31 Aralık 2023 tarihi itibarıyla

konsolide olmayan finansal tablolara ilişkin açıklama ve dipnotlar (devamı)
(Tutarlar aksi belirtilmedikçe Bin Türk Lirası ("TL") olarak ifade edilmiştir.)

III. Nazım hesaplara ilişkin açıklama ve dipnotlar (devamı)

Nazım hesaplarda yer alan yükümlülüklerle ilişkin açıklamalar

4- Tapu Müdürlüğünden alınmış belgeleri Savcılık Makamına sunarak gerçeğe aykırı beyanlarda bulunan Sanık avukatları hakkında Gaziantep Cumhuriyet Başsavcılığı'na Banka tarafından suç duyurusunda bulunulmuştur. Sanıklar hakkında görevi kötüye kullanma suçundan yargılanmak üzere Gaziantep Ağır Ceza Mahkemesinde ceza davası açılmıştır. 12 Nisan 2022 tarihli duruşmada, araştırılması ve tartışılması gereken yeni deliller varsa bu hususların giderilmesi (tevsii tahkikat) yoksa da esas hakkında mütalaasının verilmesi için dosyanın savcılığa tevdi edilmesine karar verildi. 14 Haziran 2022 tarihli duruşmada, araştırılması ve tartışılması gereken yeni deliller varsa bu hususların giderilmesi (tevsii tahkikat) yoksa da esas hakkında mütalaasının verilmesi için dosyanın savcılığa tevdi edilmesine ve şikayete konu tapu belgelerinin Tapu Müdürlüğünden istenilmesine, karar verilmiştir. 03 Kasım 2022 tarihli duruşmada, araştırılması ve tartışılması gereken yeni deliller varsa bu hususların giderilmesi (tevsii tahkikat) yoksa da esas hakkında mütalaasının verilmesi için dosyanın savcılığa tevdi edilmesine ve eksiklerin tamamlanması için tapu müdürlüğü ile gerekli yazışmaların yapılmasına karar verildi. 21 Şubat 2023 tarihli duruşma için, o bölgede yaşanan yıkıcı deprem fekaleti nedeniyle mazaret dilekçesi gönderilmiştir. 16 Mayıs 2023 tarihli duruşmada, araştırılması ve tartışılması gereken yeni deliller varsa bu hususların giderilmesi (tevsii tahkikat) yoksa da esas hakkında mütalaasının verilmesi için dosyanın savcılığa tevdi edilmesine karar verildi. 23 Kasım 2023 tarihli duruşmada, sanıkların beraatine karar verildi. Banka anlaşmalı avukatları tarafından Mahkeme kararına karşı istinaf yoluna başvuruldu. İstinaf sonucu beklenmektedir.

5- Aces Turizm Otelcilik Hizmetleri A.Ş. tarafından, Garanti Leasing'e yapılan ödemeler sebebiyle Bankpozitif'in haksız bir kazanç elde ettiği gerekçe gösterilerek sebepsiz zenginleşme nedeniyle 9 Eylül 2022 tarihinde Banka'ya alacak davası açılmıştır, 540,000-USD'nin (dava tarihi itibarıyla = 9.831.618 TL)'nin işleyecek reeskont avans faiziyle birlikte ödenmesi talep edilmektedir. Dilekçeler safhası replik ve düplik dahil tamamlandı. 23 Şubat 2023 tarihli duruşma mahkeme tarafından, o bölgede yaşanan yıkıcı deprem fekaleti nedeniyle ertelenmiştir. 25 Mayıs 2023 tarihli duruşmada, davanın yetkisizlik nedeniyle usulden reddine, süresi içinde ve talep halinde dosyanın görevli mahkemeye gönderilmesine, karar verildi. Davacı görevli mahkemeye gönderilmesini talep etmiş ve dava İstanbul ticaret mahkemesine gönderilmiştir. 21 Eylül 2023 tarihinde ön inceleme duruşması yapıldı, bir sonraki duruşma tarihi: 15 Şubat 2024

31 Aralık 2023 tarihi itibarıyla, Banka'nın aleyhine açılmış ve halen devam eden davalar için 412 TL tutarında karşılık ayrılmıştır (31 Aralık 2022 – 337 TL).

Bankpozitif Kredi ve Kalkınma Bankası Anonim Şirketi**31 Aralık 2023 tarihi itibarıyla****konsolide olmayan finansal tablolara ilişkin açıklama ve dipnotlar (devamı)
(Tutarlar aksi belirtilmedikçe Bin Türk Lirası ("TL") olarak ifade edilmiştir.)****IV. Kar veya zarar tablosuna ilişkin açıklama ve dipnotlar****1. a) Kredilerden alınan faiz gelirlerine ilişkin bilgiler ⁽¹⁾**

	Cari Dönem		Önceki Dönem	
	TP ⁽¹⁾	YP	TP ⁽¹⁾	YP
Kısa Vadeli Kredilerden	-	178	-	-
Orta ve Uzun Vadeli Kredilerden	15,798	49,327	10,596	43,737
Takipteki Alacaklardan Alınan Faizler	217	-	17,459	-
Toplam	16,015	49,505	28,055	43,737

⁽¹⁾ Dövizde endeksli kredilerin faiz gelirleri TP kolonunda gösterilmiştir.**b) Bankalardan alınan faiz gelirlerine ilişkin bilgiler**

	Cari Dönem		Önceki Dönem	
	TP	YP	TP	YP
T.C. Merkez Bankasından	782	1,463	-	-
Yurtiçi Bankalardan	32,612	1,946	6,649	6
Yurtdışı Bankalardan	-	3	-	2
Toplam	33,394	3,412	6,649	8

c) Menkul değerlerden alınan faizlere ilişkin bilgiler

	Cari Dönem		Önceki Dönem	
	TP	YP	TP	YP
Gerçeğe Uygun Değer Farkı Kar Zarara Yansıtılan Finansal Varlıklar	(35)	3	247	-
Gerçeğe Uygun Değer Farkı Diğer Kapsamlı Gelire Yansıtılan Finansal Varlıklar	20,494	-	5,095	-
Toplam	20,459	3	5,342	-

d) İştirak ve bağlı ortaklıklardan alınan faiz gelirlerine ilişkin bilgiler

Banka'nın 31 Aralık 2023 tarihinde sona eren ara hesap döneminde iştirak ve bağlı ortaklıklardan alınan faiz geliri bulunmamaktadır (31 Aralık 2022 – Bulunmamaktadır).

Bankpozitif Kredi ve Kalkınma Bankası Anonim Şirketi

31 Aralık 2023 tarihi itibarıyla

konsolide olmayan finansal tablolara ilişkin açıklama ve dipnotlar (devamı)
(Tutarlar aksi belirtilmedikçe Bin Türk Lirası ("TL") olarak ifade edilmiştir.)

IV. Kar veya zarar tablosuna ilişkin açıklama ve dipnotlar (devamı)

2. a) Kullanılan kredilere verilen faizlere ilişkin bilgiler ⁽¹⁾

	Cari Dönem		Önceki Dönem	
	TP	YP	TP	YP
Bankalara	41	30,087	340	22,030
<i>T.C. Merkez Bankasına</i>	-	-	6	-
<i>Yurtiçi Bankalara</i>	9	36	51	153
<i>Yurtdışı Bankalara</i>	32	30,051	283	21,877
<i>Yurtdışı Merkez ve Şubelere</i>	-	-	-	-
Diğer Kuruluşlara	-	8,217	-	5,562
Toplam	41	38,304	340	27,592

⁽¹⁾ Nakdi kredilere ilişkin ödenen ücret ve komisyon giderlerini de içermektedir.

b) İştirakler ve bağlı ortaklıklara verilen faiz giderlerine ilişkin bilgiler

Banka'nın 31 Aralık 2023 tarihinde sona eren hesap döneminde iştirak ve bağlı ortaklıklara ödenen faiz gideri 15 TL'dir (31 Aralık 2022 – 8 TL).

c) İhraç edilen menkul kıymetlere verilen faizlere ilişkin bilgiler

Banka'nın 31 Aralık 2023 tarihinde sona eren hesap döneminde ihraç edilen menkul kıymetlere verilen faiz gideri bulunmamaktadır (31 Aralık 2022 – Yoktur).

Bankpozitif Kredi ve Kalkınma Bankası Anonim Şirketi

31 Aralık 2023 tarihi itibarıyla

konsolide olmayan finansal tablolara ilişkin açıklama ve dipnotlar (devamı)
(Tutarlar aksi belirtilmedikçe Bin Türk Lirası ("TL") olarak ifade edilmiştir.)

IV. Kar veya zarar tablosuna ilişkin açıklama ve dipnotlar (devamı)

3. Temettü gelirlerine ilişkin açıklamalar

Banka'nın 31 Aralık 2023 tarihinde sona eren hesap döneminde 339 TL temettü geliri bulunmaktadır (31 Aralık 2022 – 259 TL).

4. Ticari kar/zarara ilişkin açıklamalar

	Cari Dönem	Önceki Dönem
Kar	1,019,723	1,004,736
Sermaye Piyasası İşlemleri Karı	20,162	66,819
Türev Finansal İşlemlerden Kar	710,360	522,727
Kambiyo İşlemlerinden Kar	289,201	415,190
Zarar	(885,112)	(882,321)
Sermaye Piyasası İşlemleri Zararı	(84)	(571)
Türev Finansal İşlemlerden Zarar	(613,062)	(493,489)
Kambiyo İşlemlerinden Zarar	(271,966)	(388,261)
Toplam	134,611	122,415

Bankpozitif Kredi ve Kalkınma Bankası Anonim Şirketi

31 Aralık 2023 tarihi itibarıyla

konsolide olmayan finansal tablolara ilişkin açıklama ve dipnotlar (devamı)
(Tutarlar aksi belirtilmedikçe Bin Türk Lirası ("TL") olarak ifade edilmiştir.)

IV. Kar veya zarar tablosuna ilişkin açıklama ve dipnotlar (devamı)

5. Diğer faaliyet gelirlerine ilişkin açıklamalar

Bilanço tarihi itibarıyla Banka'nın toplam 25,240 TL tutarında diğer faaliyet geliri bulunmaktadır. İlgili tutarın 19,986 TL'lik kısmı geçmiş yıllar giderlerine ait düzeltme hesabı ve geçmiş yıllar karşılık iptallerinden oluşmaktadır (31 Aralık 2022: 33,051 TL tutarında diğer faaliyet geliri bulunmaktadır).

6. Bankaların kredi ve diğer alacaklarına ilişkin değer düşüş karşılıkları

	Cari	Önceki
Beklenen Kredi Zarar Karşılıkları	1,824	34,311
12 Aylık Beklenen Zarar Karşılığı (Birinci aşama)	734	1,165
Kredi Riskinde Önemli Artış (İkinci aşama)	681	17,179
Temerrüt (Üçüncü aşama)	409	15,967
Menkul Değerler Değer Düşme Giderleri	(24)	24
Gerçeğe Uygun Değer Farkı Kar veya Zarara Yansıtılan Finansal Varlıklar	(24)	24
Gerçeğe Uygun Değer Farkı Diğer Kapsamlı Gelire Yansıtılan Finansal Varlıklar	-	-
İştirakler, Bağlı Ortaklıklar ve Birlikte Kontrol Edilen Ortaklıklar	-	-
Değer Düşüş Karşılıkları	-	-
İştirakler	-	-
Bağlı Ortaklıklar	-	-
Birlikte Kontrol Edilen Ortaklıklar (İş Ortaklıkları)	-	-
Diğer	-	-
Toplam	1,800	34,335

Bankpozitif Kredi ve Kalkınma Bankası Anonim Şirketi**31 Aralık 2023 tarihi itibarıyla****konsolide olmayan finansal tablolara ilişkin açıklama ve dipnotlar (devamı)
(Tutarlar aksi belirtilmedikçe Bin Türk Lirası ("TL") olarak ifade edilmiştir.)****IV. Kar veya zarar tablosuna ilişkin açıklama ve dipnotlar (devamı)****7. Diğer faaliyet giderlerine ilişkin bilgiler**

	Cari Dönem	Önceki Dönem
Kıdem Tazminatı Gideri	-	438
Banka Sosyal Yardım Sandığı Varlık Açıkları Karşılığı	-	-
Maddi Duran Varlık Değer Düşüş Giderleri	-	-
Maddi Duran Varlık Amortisman Giderleri	7,935	5,249
Maddi Olmayan Duran Varlık Değer Düşüş Giderleri	-	-
Şerefiye Değer Düşüş Gideri	-	-
Maddi Olmayan Duran Varlık Amortisman Giderleri	655	605
Özkaynak Yöntemi Uygulanan Ortaklık Payları Değer Düşüş Gideri	-	-
Elden Çıkarılacak Kıymetler Değer Düşüş Giderleri	-	-
Elden Çıkarılacak Kıymetler Amortisman Giderleri	-	-
Satış Amaçlı Elde Tutulan ve Durdurulan Faaliyetlere İlişkin Duran Varlıklar Değer Düşüş Giderleri	-	-
Diğer İşletme Giderleri	47,205	31,478
<i>Program Destek Giderleri</i>	22,468	14,287
<i>Haberleşme Giderleri</i>	8,054	5,017
<i>Sigorta Giderleri</i>	3,545	3,053
<i>TFRS 16 İstisnalarına İlişkin Kiralama Giderleri(*)</i>	2,125	1,008
<i>Bakım ve Onarım Giderleri</i>	377	286
<i>Reklam ve İlan Giderleri</i>	10	10
<i>Diğer Giderler</i>	10,626	7,817
Aktiflerin Satışından Doğan Zararlar	-	2,499
Diğer	23,702	29,489
Toplam	79,497	69,758

(*) TFRS 16 kapsamı dışında değerlendirilen kiralama giderlerini içermektedir.

Banka'nın 31 Aralık 2023 tarihinde sona eren hesap döneminde diğer faaliyet giderlerinin detayı aşağıdaki gibidir:

	Cari Dönem	Önceki Dönem
İzin Tazminatı Karşılığı	-	12,098
Vergi Harç Resim Giderleri	9,477	2,442
Denetim ve Müşavirlik Ücretleri	3,134	2,159
Güvenlik Giderleri	3,869	1,989
Banka ve Sigorta Muameleri Vergisi	1,218	1,088
Yıllık Finansal Faaliyet Harçları	2,128	955
İnsan Kaynakları Aracılık Giderleri	2,091	850
Sözleşmeli Avukat Ücretleri	71	56
Diğer Giderler	1,714	7,852
Toplam	23,702	29,489

8. Sürdürülen faaliyetler ile durdurulan faaliyetler vergi öncesi kar/zararına ilişkin açıklama

Banka'nın 31 Aralık 2023 tarihinde sona eren hesap döneminde vergi öncesi karı 43,605 TL'dir (31 Aralık 2022 – 75,803 TL).

Banka'nın 31 Aralık 2023 tarihi itibarıyla durdurulan faaliyetleri bulunmamaktadır.

Bankpozitif Kredi ve Kalkınma Bankası Anonim Şirketi

31 Aralık 2023 tarihi itibarıyla

**konsolide olmayan finansal tablolara ilişkin açıklama ve dipnotlar (devamı)
(Tutarlar aksi belirtilmedikçe Bin Türk Lirası ("TL") olarak ifade edilmiştir.)**

9. Sürdürülen faaliyetler ile durdurulan faaliyetler vergi karşılığına ilişkin açıklama

31 Aralık 2023 tarihinde sona eren hesap döneminde hesaplanan cari vergi karşılığı 13,603 TL 'dir. (31 Aralık 2022 – Bulunmamaktadır) ve ertelenmiş vergi gideri 1,015 TL'dir (31 Aralık 2022 – 6,716 TL ertelenmiş vergi gideri).

Banka'nın 31 Aralık 2023 tarihi itibarıyla durdurulan faaliyetleri bulunmamaktadır (31 Aralık 2022 – Bulunmamaktadır).

Bankpozitif Kredi ve Kalkınma Bankası Anonim Şirketi**31 Aralık 2023 tarihi itibarıyla****konsolide olmayan finansal tablolara ilişkin açıklama ve dipnotlar (devamı)
(Tutarlar aksi belirtilmedikçe Bin Türk Lirası ("TL") olarak ifade edilmiştir.)****IV. Kar veya zarar tablosuna ilişkin açıklama ve dipnotlar (devamı)****10. Sürdürülen faaliyetler ile durdurulan faaliyetler dönem net kar/zararına ilişkin açıklama**

Banka'nın 31 Aralık 2023 tarihinde sona eren hesap döneminde net dönem karı 28,987 TL'dir (31 Aralık 2022 – 69,087 TL zarar).

11. Net dönem kar/zararına ilişkin açıklama

a) Olağan bankacılık işlemlerinden kaynaklanan gelir ve gider kalemlerinin niteliği, boyutu ve tekrarlanma oranının açıklanması Banka'nın dönem içindeki performansının anlaşılması için gerekli ise, bu kalemlerin niteliği ve tutarı: Yoktur.

b) Finansal tablo kalemlerine ilişkin olarak yapılan bir tahmindeki değişikliğin kar/zarara etkisi, daha sonraki dönemleri de etkilemesi olasılığı varsa, o dönemleri de kapsayacak şekilde etkisi: Yoktur.

12. Kar veya zarar tablosunda yer alan diğer kalemlerin, kar veya zarar tablosu toplamının %10'unu aşması halinde bu kalemlerin en az %20'sini oluşturan alt hesaplara ilişkin bilgi

	Cari Dönem	Önceki Dönem
Diğer Faiz Giderleri		
Müstakrizlere ve Bloke Paralara Verilen Faizler	362	607
Diğer	487	31
Toplam	849	638

	Cari Dönem	Önceki Dönem
Diğer Alınan Ücret ve Komisyonlar		
Kredi Aracılık Komisyonu	352	2,434
Diğer	16	21
Toplam	368	2,455

	Cari Dönem	Önceki Dönem
Diğer Verilen Ücret ve Komisyonlar		
Muhabirlere Verilen Ücret ve Komisyonlar	582	461
Swift için Verilen Ücret ve Komisyonlar	75	419
Eft için Verilen Ücret ve Komisyonlar	116	80
Bankalararası Para Piyasası İşlemlerine Verilen Ücret ve Komisyonlar	162	49
Diğer	2,338	754
Toplam	3,273	1,763

Bankpozitif Kredi ve Kalkınma Bankası Anonim Şirketi

31 Aralık 2023 tarihi itibarıyla

konsolide olmayan finansal tablolara ilişkin açıklama ve dipnotlar (devamı)
(Tutarlar aksi belirtilmedikçe Bin Türk Lirası ("TL") olarak ifade edilmiştir.)

V. Nakit akış tablosuna ilişkin açıklama ve dipnotlar

1. Nakit Akış Tablosunda yer alan diğer kalemlerin ve döviz kurundaki değişimin nakit ve nakde eşdeğer varlıklar üzerindeki etkisi:

"Bankacılık faaliyet konusu aktif ve pasiflerde değişim öncesi faaliyet karı" içinde yer alan "Diğer" kalemi içerisindeki 91,049 TL tutarındaki artış (31 Aralık 2022 – 91,049 TL azalış), personel giderleri, finansal kiralama giderleri, kıdem tazminatı karşılığı, amortisman giderleri ve ödenen vergiler hariç diğer faaliyet giderlerinden oluşmaktadır.

"Bankacılık faaliyetleri konusu aktif ve pasiflerdeki değişim" içinde yer alan "Diğer borçlardaki net artış/azalış" kalemi içerisindeki 295,146 TL tutarındaki azalış (31 Aralık 2022 – 295,146 TL artış) muhtelif borçlar, diğer yabancı kaynaklar, para piyasalarındaki değişimlerden oluşmaktadır. "Diğer aktiflerdeki net artış/azalış" kalemi içerisindeki 8,813 TL tutarındaki azalış (31 Aralık 2022 – 8,813 TL azalış) ise muhtelif alacaklar ve diğer aktifler kalemlerindeki değişimden oluşmaktadır.

Döviz kurundaki değişimin nakit ve nakde eşdeğer varlıklar üzerindeki etkisi net kur farkı kâr/zararı hesabına yansıtılmıştır. Söz konusu kur farkı kâr/zararı tutarı nakit akım tablosunda "Döviz Kurundaki Değişimin Nakit ve Nakde Eşdeğer Varlıklar Üzerindeki Etkisi" kaleminde gösterilmektedir.

2. Dönem başındaki ve sonundaki nakit ve nakde eşdeğer varlıklar:

Nakit ve nakde eşdeğer varlıkları oluşturan unsurlar, bu unsurların belirlenmesinde kullanılan muhasebe politikası, cari dönemde muhasebe politikasında yapılan herhangi bir değişikliğin etkisi ile nakit ve nakde eşdeğer varlıkları oluşturan unsurların bilançoda kayıtlı tutarları (reeskont bakiyeleri hariç tutulmuştur) ile nakit akım tablosunda kayıtlı tutarları arasındaki mutabakatı:

Dönem Başı	Cari Dönem	Önceki Dönem
Nakit	66	242
<i>Kasa ve Efektif Deposu</i>	-	-
<i>T.C. Merkez Bankası Serbest Tutar</i>	66	242
<i>Diğer</i>	-	-
Nakde Eşdeğer Varlıklar	13,200	31,891
<i>Bankalar ve Diğer Mali Kuruluşlardan Alacaklar</i>	13,200	31,891
<i>Para Piyasasından Alacaklar</i>	-	-
Toplam	13,266	32,133
Eksi: Nakde Eşdeğer Varlıklar Üzerindeki Bloke Tutarlar	-	-
Eksi: Nakde Eşdeğer Varlıklar Üzerindeki Faiz Gelir Reeskontları	(142)	(34)
Nakit Akım Tablosundaki Nakit ve Nakde Eşdeğer Varlıklar	13,124	32,099

Dönem Sonu	Cari Dönem	Önceki Dönem
Nakit	148,048	66
<i>Kasa ve Efektif Deposu</i>	-	-
<i>T.C. Merkez Bankası Serbest Tutar</i>	148,048	66
<i>Diğer</i>	-	-
Nakde Eşdeğer Varlıklar	211,937	13,200
<i>Bankalar ve Diğer Mali Kuruluşlardan Alacaklar</i>	93,322	13,200
<i>Para Piyasasından Alacaklar</i>	118,615	-
Toplam	359,985	13,266
Eksi: Nakde Eşdeğer Varlıklar Üzerindeki Bloke Tutarlar	-	-
Eksi: Nakde Eşdeğer Varlıklar Üzerindeki Faiz Gelir Reeskontları	(548)	(142)
Nakit Akım Tablosundaki Nakit ve Nakde Eşdeğer Varlıklar	359,437	13,124

Bankpozitif Kredi ve Kalkınma Bankası Anonim Şirketi

31 Aralık 2023 tarihi itibarıyla

konsolide olmayan finansal tablolara ilişkin açıklama ve dipnotlar (devamı)
(Tutarlar aksi belirtilmedikçe Bin Türk Lirası ("TL") olarak ifade edilmiştir.)

VI. Banka'nın dahil olduğu risk grubuna ilişkin açıklamalar

1. Banka'nın dahil olduğu risk grubuna ilişkin işlemlerin hacmi, dönem sonunda sonuçlanmamış kredi ve mevduat işlemleri ile döneme ilişkin gelir ve giderler

a) Cari Dönem:

Banka'nın Dahil Olduğu Risk Grubu	İştirak, Bağlı Ortaklık ve Birlikte Kontrol Edilen Ortaklıklar (İş Ortaklıkları)		Banka'nın Doğrudan ve Dolaylı Ortakları		Risk Grubuna Dahil Olan Gerçek ve Tüzel Kişiler	
	Nakdi	G.Nakdi	Nakdi	G.Nakdi	Nakdi	G.Nakdi
	Krediler ve Diğer Alacaklar					
Dönem Başı Bakiyesi	-	-	-	11,593	-	-
Dönem Sonu Bakiyesi	-	-	-	-	-	16,550
Alınan Faiz ve Komisyon Gelirleri	-	-	-	-	-	20

b) Önceki Dönem:

Banka'nın Dahil Olduğu Risk Grubu	İştirak, Bağlı Ortaklık ve Birlikte Kontrol Edilen Ortaklıklar (İş Ortaklıkları)		Banka'nın Doğrudan ve Dolaylı Ortakları		Risk Grubuna Dahil Olan Gerçek ve Tüzel Kişiler	
	Nakdi	G.Nakdi	Nakdi	G.Nakdi	Nakdi	G.Nakdi
	Krediler ve Diğer Alacaklar					
Dönem Başı Bakiyesi	-	-	-	8,069	-	6
Dönem Sonu Bakiyesi	-	-	-	11,593	-	-
Alınan Faiz ve Komisyon Gelirleri	-	-	-	62	-	-

c.1) Banka'nın dahil olduğu risk grubuna ait mevduata ilişkin bilgiler:

Banka yatırım bankası olduğu için mevduat kabul etmemektedir. Ancak Banka'nın müstakriz fonları ve muhtelif borçları içerisinde sınıflandırdığı 899,248 TL (31 Aralık 2022 – 2,036 TL) tutarında risk grubu bakiyesi mevcuttur, bu risk grubu bakiyesine ait ödenen faiz gideri bulunmamaktadır (31 Aralık 2022– Yoktur). Banka, risk grubu içerisinde sınıflandırılan bankalara plasman yapmamıştır (31 Aralık 2022 – Yoktur) ve yıl içerisinde risk grubu bakiyesi içerisinde faiz geliri bulunmamaktadır (31 Aralık 2022 – Yoktur). Banka, risk grubu içerisinde sınıflandırılan kuruluşlardan kredi almamıştır (31 Aralık 2022 – 413,721 TL) kredilere ödenen faiz gideri bulunmamaktadır. (31 Aralık 2022 – 16,427 TL).

c.2) Banka'nın, dahil olduğu risk grubu ile yaptığı vadeli işlemler ile opsiyon sözleşmeleri ile benzeri diğer sözleşmelere ilişkin bilgiler: Yoktur (31 Aralık 2022 – Yoktur).

d. Üst yönetime sağlanan faydalara ilişkin bilgiler: Banka üst yönetimine 2023 yılında 48,757 TL (31 Aralık 2022: 16,410 TL) tutarında ödeme yapmıştır.

Bankpozitif Kredi ve Kalkınma Bankası Anonim Şirketi

31 Aralık 2023 tarihi itibarıyla

konsolide olmayan finansal tablolara ilişkin açıklama ve dipnotlar (devamı)
(Tutarlar aksi belirtilmedikçe Bin Türk Lirası ("TL") olarak ifade edilmiştir.)

VII. Banka'nın yurtiçi, yurtdışı, kıyı bankacılığı bölgelerindeki şube veya iştirakler ile yurtdışı temsilciliklerine ilişkin açıklamalar

1. Banka'nın yurtiçi, yurtdışı, kıyı bankacılığı bölgelerindeki şube veya iştirakler ile yurtdışı temsilciliklerine ilişkin olarak açıklanması gereken hususlar

	Sayı ⁽¹⁾	Çalışan Sayısı	Bulunduğu Ülke	Aktif Toplamı	Yasal Sermaye
Yurtiçi şube	1	56			
Yurtdışı temsilcilikler	-	-	-		
Yurtdışı şube	-	-	-	-	-
Kıyı Bnk. Blg. Şubeler	-	-	-	-	-

(1) Genel Müdürlük dahil yurtiçi şube sayısıdır.

2. Banka'nın yurtiçinde ve yurtdışında şube veya temsilcilik açması, kapatması, organizasyonunu önemli ölçüde değiştirmesi durumunda konuya ilişkin açıklama

Bulunmamaktadır.

Bankpozitif Kredi ve Kalkınma Bankası Anonim Şirketi

31 Aralık 2023 tarihi itibarıyla

konsolide olmayan finansal tablolara ilişkin açıklama ve dipnotlar (devamı)
(Tutarlar aksi belirtilmedikçe Bin Türk Lirası ("TL") olarak ifade edilmiştir.)

Altıncı bölüm

Diğer açıklamalar

I. Banka'nın faaliyetine ilişkin diğer açıklamalar

Bağımsız Denetçi / Bağımsız Denetim Kuruluşundan Alınan Hizmetlere İlişkin Ücretler:

KGK'nın 26 Mart 2021 tarihli kararı gereği bağımsız denetçi veya bağımsız denetim kuruluşundan alınan hizmetlere ilişkin raporlama dönemine ait ücret (KDV hariç) bilgisi aşağıdaki tabloda verilmiştir.

	31 Aralık 2023	31 Aralık 2022
Bağımsız Denetim Ücreti	1,238	1,203
Bilgi Sistemleri Denetim Ücreti	700	320
Vergi Danışmanlık Ücreti	128	71
Diğer Danışmanlık Ücretleri	-	-
Toplam	2,117	1,274

II. Bilanço sonrası hususlar

Bulunmamaktadır.

Bankpozitif Kredi ve Kalkınma Bankası Anonim Şirketi

31 Aralık 2023 tarihi itibarıyla

**konsolide olmayan finansal tablolara ilişkin açıklama ve dipnotlar (devamı)
(Tutarlar aksi belirtilmedikçe Bin Türk Lirası ("TL") olarak ifade edilmiştir.)**

Yedinci bölüm

Bağımsız denetim raporu

I. Bağımsız Denetim Raporuna İlişkin Açıklanması Gereken Hususlar

Banka'nın 31 Aralık 2023 tarihli konsolide olmayan finansal tabloları ve dipnotları Güreli Yeminli Mali Müşavirlik ve Bağımsız Denetim Hizmetleri A.Ş. tarafından bağımsız denetime tabi tutulmuş olup 04 Mart 2024 tarihli bağımsız denetim raporu finansal tabloların önünde sunulmuştur.

II. Bağımsız Denetçi Tarafından Hazırlanan Açıklama ve Dipnotlar

Yoktur.